



Rheinfelden

Lebenswert. Liebenswert.

Geschäftsbericht und Verwaltungsrechnungen 2015

Einwohnergemeinde der Stadt Rheinfelden



Inhaltsverzeichnis

Vorwort / Einleitung	3	Kulturprojekte	41
00 Allgemeine Verwaltung	4	• Vermietungen	41
Gemeindeversammlungen (Legislative)	4	Sport	42
Gemeinderat (Exekutive)	5	04 Gesundheit	43
• Zentrale Bauprojekte	6	Alters- und Pflegeheim Kloos	43
• Organigramm	10	Spitex Fricktal AG	43
• Veranstaltungen	11	Pilzkontrolle	43
• Wahlen, Abstimmungen	13	05 Soziale Wohlfahrt	44
• Kommissionswesen Gesamtübersicht	14	Alters- und Hinterlassenenversicherung AHV	44
• Kommissionswesen GPFK	14	Alimentenbevorschussung	44
Personal und Lehrlingswesen	15	Jugendschutz und Prävention	45
• Stellenplan	17	Arbeitslosigkeit	45
Kanzlei	18	Gesetzliche wirtschaftliche Hilfe	45
• Kanzleidienste	18	Asylwesen	46
• Bestattungsamt, Erbschaftsamt (Statistik)	18	Elternschaftsbeihilfe	46
Stadtbauamt	18	Fürsorge übriges	47
Informatik	19	• Sozialkommission	47
Stadtbüro	19	• Sozialausschuss	47
Liegenschaften	20	• Berufsbeistandschaft	47
01 Öffentliche Sicherheit	21	• Prämienverbilligungen	47
Regionalpolizei	21	06 Verkehr	48
Rechtswesen allgemein	24	Kantonsstrassen	48
• Einbürgerungskommission	24	Gemeindestrassen	48
Einwohnerkontrolle (Statistik)	25	Parkhaus, Parkplätze, Gebühren	49
Betreibungsamt Rheinfelden-Magden (Statistik)	26	Regionalverkehr, öffentlicher Verkehr	49
Regionales Zivilstandsamt (Statistik)	27	07 Umwelt und Raumordnung	50
Feuerwehr	28	Wasserversorgung, Wasserwerk	50
• Jugendfeuerwehr	30	Wasserstatistik	50
• Rheinrettung	30	Abwasserbeseitigung	51
Regionale Zivilschutzorganisation Unteres Fricktal	31	Abfallbewirtschaftung	51
Regionales Führungsorgan Unteres Fricktal	33	Arten- und Landschaftsschutz (Naturschutz)	51
02 Bildung	34	Übrige Umwelt (inkl. Kommission)	52
Kindergarten und Primarstufe; Schulpflege und Schulleitungen (inkl. Schüler- und Lehrerstatistik)	34	Friedhof	53
Kreisschule Unteres Fricktal (Oberstufe) (inkl. Schüler- und Lehrerstatistik)	36	Raumordnung (Raumplanung, Stadteigene Projekte, Bewilligungen, Vollzug, Statistiken, Unterhalt (Werkhof))	53
Heilpädagogische Schule	37	08 Volkswirtschaft	59
03 Kultur und Freizeit	38	Landwirtschaft, Forstwirtschaft, Jagd und Fischerei siehe Geschäftsbericht Ortsbürger	59
Museen + bildende Kunst	38	Tourismus	59
Stadtbibliothek inkl. Statistik	38	Industrie, Gewerbe, Handel	60
Konzerte und Theater	40	Energie (Elektrizität, Gas)	62
Kulturförderung	40	09 Finanzen und Steuern	63
• Kulturkommission	40	Steuerwesen	63
• Kulturbüro	40	Finanzwesen	64
• Kulturpolitik	40	Verwaltungsrechnungen 2015	70



Herausgeber: Einwohnergemeinde Rheinfelden
 Layout: Traktor Grafikatelier, Münchenstein
 Fotos: Henri Leuzinger, Rheinfelden & Stadt Rheinfelden
 Druck: Sparrn Druck AG, Magden. Gedruckt auf 100 % Recycling-Papier.
 Auflage: 420 Exemplare. Zu beziehen bei: Kanzlei, Rathaus
 Auskünfte, Anregungen: Kanzlei, Tel. 061 835 52 32, kanzlei@rheinfelden.ch

www.rheinfelden.ch



Liebe Rheinfelderinnen, liebe Rheinfelder

Rheinfelden wächst: Im Mai konnten wir die 13'000-Einwohner-Marke feiern, per Ende Jahr hatten wir 199 zusätzliche Einwohner, was einem Plus von 1,5% entspricht. Bereits vor einigen Jahren haben wir festgestellt, dass die Entwicklung der Demographie, konkret die Veränderungen in den Bereichen Jugend und Alter, die grossen Herausforderungen für unsere Stadt sind.

Im 2015 haben wir in beiden Bereichen Wesentliches erreicht. Für den Bereich Alter ist die Neueröffnung des Wohn- und Pflegezentrums Salmenpark mit seinen über 100 Pflegebetten, dem spezifischen Demenzbereich und seinen 26 ergänzenden Wohnungen herausragend. Damit dürfte die Hauptsorge unserer stets älter werdenden Bevölkerung – gibt es genügend Pflegebetten? – bis etwa ins Jahr 2035 gelöst sein. Ebenso bedeutend ist, dass die strukturell gestärkte regionale Spitex Fricktal sich ausgezeichnet entwickelt und die Koordination der Pflegeheime mit dem Gesundheitszentrum Fricktal zum Abbau von Angebots-Doppelspurigkeiten geführt hat.

Von grösster Bedeutung für den Bereich Jugend ist der Entscheid der Einwohnergemeindeversammlung vom 9. Dezember: ein Ja zum CHF 30 Mio.-Kredit zur Erweiterung und Sanierung unseres grössten Schulhauses im Engerfeld. Fallen im 2016 gute Entscheide in Sachen Berufsbildungszentrum Fricktal, so sind nach Realisierung der vorgesehenen Bauten die Schulraumsorgen für die gesamte Oberstufe und das BZF für die nächsten 30 Jahre vom Tisch!

Der neue Leistungsvertrag mit dem Verein Schjkk stellt die Jugendarbeit in Rheinfelden auf eine neue Basis, die neue «Erlebnislandschaft» auf dem Dach des Parkhauses Fritz-Brunner erfreut jung sowie zuschauendes Alt und das Jugendfest 2015 war ein herrliches.

Zwei weitere Meilensteine: Das neue Sicherheitszentrum an der Riburgerstrasse dient Staatsanwaltschaft, Kantonspolizei, Regionalpolizei und der Zivilschutzorganisation ZSO und hat zu gesicherten Strukturen für mindestens die nächsten 20 Jahre geführt. Die Neueröffnung der Stadtbibliothek samt zugehörigem Caffè il Poeta kombiniert Bildungsinstitution und gescheites Freizeitverhalten an bester Lage, mit der schönsten Rheinterrasse von ganz Rheinfelden, erfreut sich zunehmender Beliebtheit, bringt gewünschte Frequenzen in die Marktgasse und passt trefflich zu unserem Motto «lebenswert, liebenswert».

Rathausinterne Projekte haben zu markanten Verbesserungen innerhalb der Stadtverwaltung geführt: Mit dem Ausbau des Rathaus-Estrichs wurden die neuen Arbeitsplätze des Sozialdienstes, der Berufsbeistandschaft, aber auch des Personaldienstes, des Stadtbauamtes und der erweiterten Informatiksektion möglich.

Sehr aktive Rheinfelder Vereine richteten schöne öffentliche Anlässe aus: Der Rheinclub organisierte die Schweizermeisterschaft im Wasserfahren, die Fasnachts-Gesellschaft das Zentralschweizerische Jungtambouren- und Pfeifer-Fest und der Gewerbeverein feierte zünftig seine 150 Jahre.

Ebenso bedeutend für die Entwicklung von Rheinfelden waren die Verabschiedung des Reglements für den öffentlichen Grund, der Wettbewerb, der ein wunderbares Projekt für den neuen Rheinsteg ergab, die Sanierung der Kläranlage, die Weiterentwicklung des Wärmeverbundes Mitte und die Eröffnung des neuen grossen Coops nahe der Altstadt. Ein kräftiges Zeichen für die ausserordentlich gute Zusammenarbeit mit Rheinfelden/Baden war der Erhalt der Goldmedaille im europäischen Wettbewerb Entente Florale.

Das Jahr 2015 war äusserst intensiv. Im Rückblick dürfen wir sagen, dass die Anstrengungen sich sehr gelohnt haben. Rheinfelden ist ausgezeichnet unterwegs und gut gerüstet für die Zukunft.

Mit herzlichen Grüssen
Franco Mazzi, Stadtammann

00 Allgemeine Verwaltung

Gemeindeversammlungen

Im Berichtsjahr 2015 wurden zwei ordentliche Einwohnergemeinde-Versammlungen durchgeführt:

17. Juni 2015; anwesende Stimmberechtigte: 109 (1,84%) Zustimmung zu allen Geschäften
Traktanden
1. Protokollgenehmigung der Einwohnergemeinde-Versammlung vom 10. Dezember 2014
2. Genehmigung der Jahresrechnung 2014
3. Kenntnisnahme vom Geschäftsbericht 2014
4. Genehmigung eines Verpflichtungskredits über 1.62 Mio. Franken für die Entwicklung und Sanierung der Liegenschaft Marktgasse 1
5. Genehmigung von 3 Kreditabrechnungen
6. Verschiedenes

9. Dezember 2015; anwesende Stimmberechtigte: 564 (7.52%) Zustimmung zu allen Geschäften
Traktanden
1. Protokollgenehmigung der Einwohnergemeinde-Versammlung vom 17. Juni 2015
2. Genehmigung des Budgets 2016
3. Teiländerung Nutzungsplan Kulturland und Teiländerung Bau- und Nutzungsordnung (Nutzungsplanung «Wäberhölzli») *
4. Erneuerung der Leistungsvereinbarung mit dem Trägerverein für Schüler-, Jugend- und Kinderkultur (Schjkk)
5. Genehmigung eines Verpflichtungskredits über 30 Mio. Franken für die Sanierung und Schulraumerweiterung der Schulanlage Engerfeld
6. Verschiedenes

* Gegen den Beschluss des Traktandums 3, Teiländerung Nutzungsplan Kulturland und Teiländerung Bau- und Nutzungsordnung (Nutzungsplanung «Wäberhölzli»), wurde am 10. Dezember 2015 das Referendum ergriffen. Die Urnenabstimmung findet am 5. Juni 2016 statt.

Gemeinderat, Legislatur 2014/2017



Vorne v.l.n.r.: Hans Gloor, Stadtrat; Franco Mazzi, Stadtammann; Brigitte Rüedin, Vizeammann.
Hinten: Béa Bieber, Stadträtin; Roger Erdin, Stadtschreiber; Walter Jucker, Stadtrat

Ressortverteilung

Stadtammann Franco Mazzi: Finanzen und Ressourcen

Vizeammann Brigitte Rüedin: Soziales und Gesundheit

Stadtrat Hans Gloor: Planung und Bau

Stadträtin Béa Bieber: Bildung, Kultur, Jugend und Sport

Stadtrat Walter Jucker: Sicherheit und Verkehr

Zentrale Bauprojekte

Im Jahre 2015 hatten sich Gemeinderat und Verwaltung mit grossen und wichtigen Bauvorhaben zu befassen, welche die Stadtentwicklung auch für kommende Generationen prägen. Darunter auch einige zentrale Projekte der Stadt:

Eröffnung neue Stadtbibliothek

Seit März 2015 befindet sich die neue Stadtbibliothek zusammen mit der Caffè Bar «Il Poeta» in ihren neuen Räumlichkeiten an der Markt-gasse 10, im ehemaligen Restaurant Salmen. Die Bibliothek konnte sich dort von der reinen «Bücherei» zu einem Ort der Begegnung und des sozialen Austausches zwischen den Generationen und Kulturen entwickeln. Die Bibliothek steht damit nicht nur für Bildung, Weiterbildung und Freizeitgestaltung, sondern auch für Genuss und sozialen Zusammenhalt. Der Gemeinderat ist überzeugt, dass die neue Bibliothek unter dieser Positionierung auch in der «digitalisierten Zukunft» ihren festen Platz im gesellschaftlichen Leben haben wird. Mit einem Tag der offenen Tür konnte die neue Bibliothek im Frühjahr feierlich eingeweiht werden.

Neues Verwaltungsgebäude an der Riburgerstrasse

Am 12. September 2015 wurde das neue Verwaltungsgebäude Riburgerstrasse im Beisein von Landamman Urs Hofmann und Regierungsrat Roland Brogli eingeweiht. Am Nachmittag fand ein Tag der offenen Tür für die Bevölkerung statt.

Im neu erstellten regionalen Sicherheitszentrum auf dem Rheinfelder Werkhofareal wurden die Staatsanwaltschaften der Bezirke Rheinfelden und Laufenburg, die beiden Korps von Kantonspolizei und Regionalpolizei sowie die Zivilschutzorganisation Unteres Fricktal zusammengeführt. Abläufe werden dadurch vereinfacht und Kommunikationswege verkürzt. Mit der Unterbringung der Staatsanwaltschaften der Bezirke Rheinfelden und Laufenburg an einem gemeinsamen Standort wird die organisatorische Umsetzung des Schweizerischen Strafprozessrechts, das seit 2011 in Kraft ist, abgeschlossen. Nach der Evaluation verschiedener Objekte hatte sich der Regierungsrat am 28. September 2011 für den Standort Rheinfelden entschieden. Bauherrin des neuen Verwaltungsgebäudes ist die Ortsbürgergemeinde Rheinfelden. Der Kanton und die Einwohnergemeinde Rheinfelden planten und erstellten gemeinsam den Mieterausbau. Die drei Körperschaften investierten zusammen rund 11.4 Millionen Franken. Das neue Verwaltungsgebäude präsentiert sich als ein klarer, funktionaler Bürobau und wurde nach dem Minergie®-P-Eco Standard erstellt. Der Neubau umfasst drei Stockwerke und ein Untergeschoss und bietet Raum für 74 Arbeitsplätze.

Fertigstellung und Übernahme des Wohn- und Pflegezentrums Salmenpark

Mit der Fertigstellung des Wohn- und Pflegezentrums Salmenpark Ende 2015 in der gleichnamigen Überbauung auf dem ehemaligen Brauereiareal sicherte sich die Stadt Rheinfelden auf lange Sicht ein hervorragendes Angebot für Pflege und Betreuung von betagten



Visualisierung Schulanlage Engerfeld mit Blick nach Norden in den neuen Innenhof mit Biotop

Menschen. Das Wohn- und Pflegezentrum Salmenpark wird von einer gemeinsamen Aktiengesellschaft der SENIOcare AG und der Stadt Rheinfelden betrieben. Die Einwohnergemeindeversammlung vom 20. Juni 2012 stimmte einer Beteiligung an der Aktiengesellschaft zu. Die Institution bietet 101 Pflegeplätze, davon 77 Einzel- und 12 Doppelzimmer. 24 Pflegezimmer werden reserviert für Menschen mit Demenz. In dieser geschützten Wohngruppe mit eigenem Dachgarten werden Demenzerkrankte ihren Bedürfnissen entsprechend betreut. Zudem sind 26 Seniorenwohnungen mit Service entstanden. Zum breitgefächerten Angebot gehört auch das öffentliche Restaurant Hopfengarten mit Aussenterrasse. Grosszügige Gemeinschaftsräume, Coiffeur, Podologie und Physiotherapie runden das Angebot ab. Anfang 2016 konnten als Erste die Bewohnerinnen und Bewohner des städtischen Alters- und Pflegeheims Kloos in das Wohn- und Pflegezentrum Salmenpark einziehen.

Schulanlage Engerfeld

Die Schulanlage Engerfeld mit Schulhaus und Dreifachturnhalle wurde im Jahr 1982 eröffnet. Nach über dreissigjähriger Nutzungsdauer muss die gesamte Anlage in Etappen erneuert und infolge des gewachsenen Raumbedarfs umgebaut und erweitert werden. Die Einwohnergemeindeversammlung genehmigte am 9. Dezember 2015 für die Sanierung und Schulraumerweiterung einen Verpflichtungskredit über 30 Mio. Franken. Vorbehalten bleibt allerdings der Entscheid des Kantons Aargau über die künftigen Standorte der Berufsschulen. Die Gemeindeversammlung hat den Gemeinderat beauftragt, die Planung bis zur

Baureife abzuschliessen. Mit der Sanierung und Erweiterung kann jedoch erst begonnen werden, wenn ein positiver Entscheid des Kantons zum Fortbestand des Berufsbildungszentrums Fricktal (BZF) vorliegt.

Neue Planung für das «Rote Haus»

Im Mai 2014 haben die Rheinfelder Stimmbürgerinnen und Stimmbürger einen Kredit für die Sanierung des «Roten Hauses» mit einem zweigeschossigen Anbau mit 50.7% der Stimmen abgelehnt. Nach der Ablehnung ging der Gemeinderat über die Bücher und liess verschiedene Varianten prüfen. Konkret ging es darum, bauliche Varianten mit tieferen Investitionskosten zu evaluieren. Das im Berichtsjahr erarbeitete Konzept sieht weiterhin eine Sanierung und Umnutzung des historischen Gebäudes vor. Auf der Rückseite des Gebäudes ist zusätzlich ein eingeschossiger Anbau geplant. Der ursprünglich vorgesehene grosse Mehrzwecksaal sowie die Cafeteria mit Treff- und Verpflegungsmöglichkeiten weichen zu Gunsten eines Mehrzweckraums mit Kochnische. Der reduzierte Mehrzweckraum ohne Bewirtung dient den MieterInnen und Nutzenden von aussen als Treffpunkt, für Vorträge, Kurse, Schulungen, Versammlungen, aber auch als Pausenraum. Das ursprüngliche Investitionsvolumen reduziert sich von 4.36 Mio. Franken auf noch rund 3.4 Mio. Franken. Der Gemeinderat will weiterhin die verschiedenen Institutionen für ein Zentrum für Beratungsdienstleistungen in den Bereichen Jugend, Familien und Alter an diesem Ort unterbringen. Die Einwohnergemeindeversammlung vom 30. März 2016 wird über den neuen Verpflichtungskredit entscheiden.



Visualisierung: Rückseite des «Roten Hauses» mit Hofraum zwischen dem Altbau und dem mit vertikalen Holzlamellen verkleideten Neubau

Neuer Rheinsteig

Die Planung und der Projektwettbewerb für einen neuen Rheinsteig standen neben der «Entente florale» im Mittelpunkt der grenzüberschreitenden Zusammenarbeit. Die beiden Rheinfelden führten Anfang 2015 gemeinsam einen Projektwettbewerb für den Neubau eines Rheinsteigs für FussgängerInnen und Radfahrende durch. Eine mit Politikern und Fachleuten besetzte Jury wählte aus mehr als 50 internationalen Bewerbungen schliesslich die Arbeit des Büros IB Miebach aus. Die Ingenieure haben im Bereich des Flossländeweges eine Hängebrücke mit einem Fahrbahnträger aus blockverleimtem Blockschichtholz und zwei symmetrisch an den gegenüberliegenden Ufern angeordneten Pylonen aus Stahl entworfen. Das Ergebnis des Wettbewerbs wurde im Rahmen einer öffentlich zugänglichen Ausstellung in der Kurbrunnenanlage präsentiert. Die Einwohnergemeindeversammlung vom 30. März 2016 wird über den Verpflichtungskredit für den Investitionskostenanteil entscheiden.

Umsetzung Tempo 30 im Roberstenquartier

In Rheinfelden wird Schritt für Schritt in allen Quartieren Tempo 30 eingeführt. In verschiedenen Quartieren, in denen das neue Tempo-Regime bereits eingeführt wurde, hat die Stadt in den vergangenen Jahren gute Erfahrungen gemacht. Tempo 30 erhöht die Sicherheit und die Wohnqualität in den Quartieren. Die tiefere Geschwindigkeit führt zu ruhigerem Fahrverhalten, reduziert Abgas- und Lärmemissionen und vermindert den Durchgangsverkehr. Die Anzahl

und Schwere von Unfällen nimmt ab, die Wege für Schulkinder sind weniger gefährlich und die langsameren Verkehrsteilnehmenden fühlen sich sicherer. Und trotzdem verlieren die Fahrzeuglenkenden kaum Zeit. Grundlage ist der sogenannte Kommunale Gesamtplan Verkehr (KGV) aus dem Jahre 2012. Im Berichtsjahr erfolgte mit der Ausschreibung des neuen Verkehrsregimes für das Roberstenquartier eine weitere grosse Etappe. Damit verbunden waren zahlreiche Signalisationsänderungen.

Bus-Erschliessung der Quartiere Engerfeld und Kapuzinerberg

Auf den Fahrplanwechsel 2015/2016 am 13. Dezember 2015 wurde die Bus-Erschliessung der Quartiere Engerfeld und Kapuzinerberg realisiert. Der im Halbstundentakt verkehrende grenzüberschreitende Stadtbus (Nr. 7312) wird halbstündig gesplittet. Einer der beiden stündlichen Kurse fährt weiterhin die gewohnte Strecke über das Regionalspital, während der zweite Kurs über das Rosengässchen zum Stadtweg und über die Heilpädagogische Schule (HPS) und die Magdenerstrasse wieder zum Bahnhof führt. Mit dieser Linienführung können die bisher nicht bedienten Quartiere Kapuzinerberg und Engerfeld mit einem Grundangebot eines Stundentaktes an das Stadtbusnetz angeschlossen werden. Der die Landesgrenze überschreitende Stadtbus zwischen den beiden Rheinfelden wurde im Jahre 2007 als Folge der Schliessung der alten Rheinbrücke für den motorisierten Verkehr eingeführt. Heute befördert der Bus jährlich rund 270'000 Passagiere, Tendenz steigend.



Visualisierung des Siegerprojektes aus dem internationalen Wettbewerb

Neue Allmend-Regelungen

Der öffentliche Raum macht einen wichtigen Teil der Lebensqualität von Rheinfelden aus. Immer mehr Menschen verbringen ihre Freizeit im öffentlichen Raum. Die unterschiedlichsten Interessen treffen hier aufeinander und sorgen für Konflikte. Das bewährte Miteinander von Wohnen und belebten öffentlichen Räumen soll aber auch in Zukunft eine Stärke Rheinfeldens sein. Mitte Januar 2015 hatte der Gemeinderat Rheinfelden deshalb zur Vernehmlassung über den Entwurf eines neuen Reglements über die Nutzung des öffentlichen Grundes eingeladen. Bis Ende März haben sich insgesamt 12 Organisationen oder Personen an der Anhörung beteiligt, darunter die 5 Ortsparteien, der Gewerbeverein Rheinfelden und der Verein Pro Altstadt Rheinfelden. Zusammenfassend wurde das neue Reglement, das die über die letzten Jahre entwickelte Bewilligungspraxis des Gemeinderates in einem Erlass zusammenfasst, mehrheitlich begrüsst, wenngleich sich in einzelnen Fragen auch in der Vernehmlassung der tägliche Konflikt im öffentlichen Raum widerspiegelte. Nach Berücksichtigung von zahlreichen Änderungsvorschlägen hat der Gemeinderat das neue Reglement verabschiedet und auf den 1. Januar 2016 in Kraft gesetzt. Mit dem neuen Reglement über die Nutzung des öffentlichen Grundes darf die Gastronomie die Rheinfelder Allmend künftig ganzjährig beanspruchen. Versuchsweise wird im Juli und August 2016 das Wirten auf öffentlichem Grund bis 24.00 Uhr erlaubt. Die Gebühren wurden leicht angehoben. Neu werden Mindestansprüche an die Ästhetik der Möblierung gestellt.



Das neue Reglement unterstützt eine lebendige, attraktive Stadt mit guten Einkaufs- und vielen Begegnungsmöglichkeiten sowie einem breiten, pulsierendem Kulturangebot

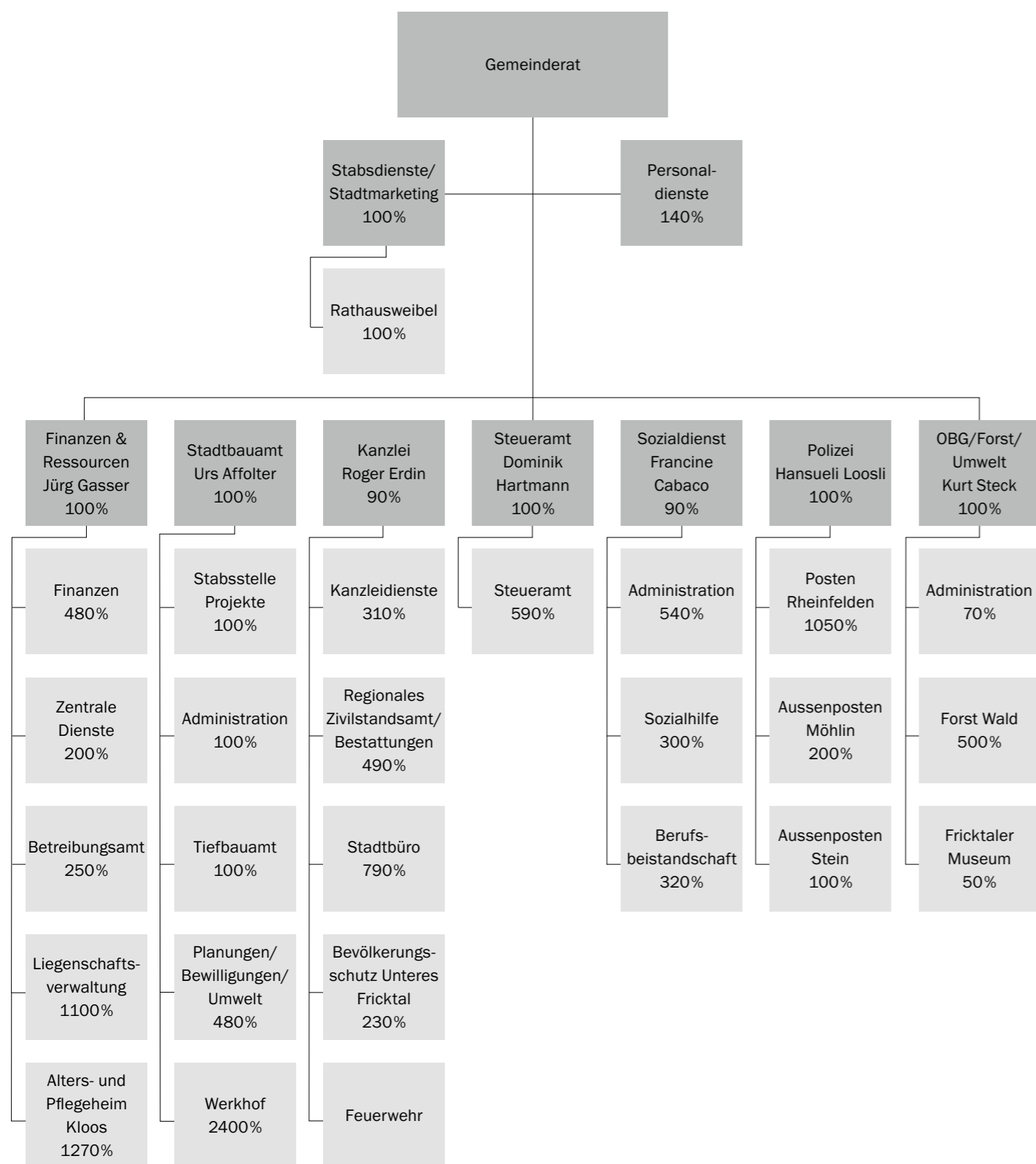
PostAuto-App

Die PostAuto-App bietet längst mehr als die Anzeige des Fahrplans. Laufend kommen neue Dienstleistungen und Informationen hinzu. So auch das digitale Treueprogramm ProfitApp, das neu die Kundenkarten von 17 Geschäften in Rheinfelden auf dem Smartphone vereint. Dank der Zusammenarbeit von PostAuto, der Dachorganisation der Detaillisten, Dienstleistenden und ImmobilienbesitzerInnen «Rheinfelden pro Altstadt» und der Stadt wurde Rheinfelden 2015 zur Pilotregion für eine neue digitale Informationsplattform. Die PostAuto-App auf dem Smartphone ist nicht nur eine wichtige Quelle für Abfahrtszeiten und Haltestellen-Angaben im öffentlichen Verkehr, sondern sie informiert auch darüber, was in Rheinfelden läuft. Dazu gehören amtliche Mitteilungen, Veranstaltungshinweise sowie Angebote des lokalen Gewerbes.



VertreterInnen der PostAuto AG, der «Rheinfelden pro Altstadt» und der Stadt bei der Lancierung des neuen Angebotes

Organigramm per 31. Dezember 2015



Veranstaltungen

Das Jahr 2015; ein überaus interessanter Jahrgang, gespickt mit zahlreichen Highlights

Der Gemeinderat darf auf ein erfreuliches Jahr zurückblicken, welches geprägt war von Veranstaltungen, die bleibende Erinnerungen geschaffen haben. Projekte konnten abgeschlossen und neue initiiert, gute Anlässe organisiert und schöne Ereignisse gefeiert werden.

Brückensilvester und Feuerwerk

Das neue Jahr wurde wiederum auf der Rheinbrücke eingeläutet. Zahlreiche Bewohnerinnen und Bewohner der beiden Rheinfelden nahmen am grenzüberschreitenden Brückensilvester teil und durften das schöne und kreative Feuerwerk geniessen, das von gängigen Melodien musikalisch untermalt wurde. Jung und Alt konnten in lockerer Atmosphäre auf ein gutes neues Jahr anstossen.

Neujahrsempfang im Bürgersaal

Der Bürgersaal in Rheinfelden (Baden) war anfangs Januar mit 600 Personen beinahe voll besetzt. Die beiden Ansprachen von Oberbürgermeister Klaus Eberhardt und Stadtmannmann Franco Mazzi bildeten den Mittelpunkt des würdigen Anlasses, der durch ein Schülerensemble musikalisch begleitet wurde und mit einem Stehapéro gelungen zu Ende ging.

Jahresmotto: «Entente Florale Europe»:

aus Grün wird Gold und «1415 – die Eidgenossen kommen»

Stadtmannmann Franco Mazzi verglich den Verlauf der «Entente Florale Europe» mit einem Spiel in der Europäischen Champions League: Sauberer Spielaufbau, Sturmangriff beider Rheinfelden, einige Gegner von europäischem Format ausgespielt, starker Abschluss, Tor! «Entente Florale Europe, aus Grün wird Gold!» Das Resümee aus den vergangenen zwei Jahren: Was zu Beginn wie ein kleines, gemeinsam gehegtes und langsam aufblühendes Pflänzchen anging, entwickelte sich ausgezeichnet. Zahlreich waren die kleineren und grösseren Veranstaltungen beidseits des Rheins, und gut besucht von vielen Personen. Die Entente Florale wird als beeindruckendes Beispiel nachhaltiger grenzüberschreitender Zusammenarbeit zweier Städte in Erinnerung bleiben.

Eigentlich war angedacht, zusammen mit dem Kanton Aargau für 2015 erneut ein historisches Thema als Jahresmotto zu begehen. Denn 600 Jahre zuvor, im Jahr 1415, fand das Konzil zu Konstanz am Bodensee statt. Und dieses hatte für Rheinfelden und den heutigen Kanton Aargau grösste Konsequenzen. Der deutsche König Sigismund hatte das Konzil einberufen mit der Absicht, die Kirche zu reorganisieren, gab es doch zu jener Zeit drei Päpste gleichzeitig. In schwierigen Verhandlungen gelang es dem König, die drei Päpste abzusetzen resp. zum Rücktritt zu bewegen. Dem Habsburger Fürsten (Herzog Friedrich der IV.), passte dies nicht. Kurzerhand entführte er einen der drei abgesetzten Päpste und brachte diesen zuerst nach Laufenburg und dann nach Freiburg, um ihm dort ein Weiterwirken zu ermöglichen. Die Eidgenossen wurden deshalb vom König ermuntert, sofort ins Herrschaftsgebiet des Habsburgers einzufallen. Das Fricktal blieb aber auch nach diesen kriegerischen Wirren weiterhin österreichisch und erlebte so die Vor- und Nachteile der europäischen Politik.



Dies brachte es mit sich, dass die Stadt Rheinfelden im Jahr 2015 zwei Jahresmottos beging, zum einen das historische Thema «1415 – die Eidgenossen kommen, einfach nicht bis zu uns», zum anderen die «Entente Florale Europe».

Schöne Anlässe für die Öffentlichkeit

Schöne Anlässe für die Öffentlichkeit fanden statt, die zum Teil durch die Stadt selber organisiert oder auch durch diese unterstützt wurden: Es gilt die Schweizermeisterschaft im Wasserfahren des Rheinclubs im neuen Stadtpark-Ost-Teil zu erwähnen, das Zentralschweizerische Jungtambouren- und Pfeiffer-Fest, der «SlowUp Basel Dreiland», der bei besten äusseren Bedingungen Mitte September tausende Leute in Bewegung setzte, die Feier «150 Jahre Gewerbeverein Rheinfelden», die gelungene Sonderausstellung «Griff nach den Sternen! 1415 – 1501» des Fricktaler Museums in der Ringmauerscheune, die vom Verein Rheinfelden Pro Altstadt organisierten Anlässe «Frühlings-erwachen» in der Innenstadt am 1. Mai sowie die stimmige Veranstaltung «Uestuehlete» mit dem längsten Tisch in der Marktgasse. Die traditionellen Anlässe für unsere FasnächtlerInnen, NeuzuzügerInnen, SeniorenInnen und JungbürgerInnen, ein Einwohnerwaldgang Mitte August sowie die Einweihung der Skulpturengruppe «Agnes» auf dem Inseli, der traditionelle Herbstwarenmärkte und das Weihnachtsfunkteln vor dem Rathaus, das die Advents- und Weihnachtszeit ankündigt, bildeten weitere schöne, gut besuchte Anlässe. Wie üblich ist diese Aufzählung unvollständig, sie zeigt aber die Vielfalt der Themen.

Kultur dies- und jenseits des Rheins und die Rheinfelder Neujahrsblätter

Das Heft «2xRheinfelden» sorgt für einen Überblick über die zahlreichen und vielfältigen kulturellen Veranstaltungen dies- und jenseits des Rheins. Natürlich durfte auch der neueste Jahrgang der Rheinfelder Neujahrsblätter nicht fehlen.

Hochkarätige Klassik

Die Konzerte des Zyklus «Klassik Sterne» sowie die Solsberg-Konzerte waren wiederum ausserordentlich gut besucht und brachten mit Musik von höchster Qualität und Genuss Musikfreunde aus nah und fern in den Musiksaal der Kurbrunnenanlage. Rheinfeldens Ruf als Ort mit grossen musikalischen Ehren wird mit dem Capriccio-Barockorchester vervollständigt. Das «Capriccio» wartet mit schönen Konzerten in stimmungsvollen Räumen auf, verteilt über das Kantonsgebiet und in Rheinfelden, in der Kurbrunnenanlage und weiteren Räumlichkeiten.

Regionale und internationale Kontakte

Die Kontakte auf regionaler Ebene, in der Schweiz und im nahen Ausland wurden gepflegt, insbesondere auch mit den Nachbargemeinden Möhlin, Magden und Kaiseraugst.

Zahlreiche Aktivitäten im Jahr 2015 betrafen beide Städte Rheinfelden: Nebst den bilateralen Kontakten auf Behörden- und Verwaltungsebene stand beim Behördentreff ein Kennenlernen für die Badische Delegation der an Rheinfelden angrenzenden Ortschaften Magden und Kaiseraugst im Mittelpunkt.

Gratulationen im Jahr 2015

Im Jahr 2015 durfte eine Delegation der Stadt Rheinfelden abermals den älteren Mitbewohnerinnen und Mitbewohnern zu einem hohen Geburtstag oder einem Jubiläum an Ehejahren gratulieren und ihnen ein kleines Geschenk überbringen:

	2015	2014
Geburtstage		
90 – 99 Jahre:	44	41
100 Jahre und älter	4	6
Hochzeiten		
50 Jahre (Goldene)	26	34
60 Jahre (Diamantene)	6	5
65 Jahre (Eiserne)	4	0
70 Jahre (Gnadenhochzeit)	0	1

2015 Älteste Einwohnerin:

Maria Bürgi-Pfister, 102 Jahre (21. August)

2015 Ältester Einwohner:

Wilhelm Albiez, 97 Jahre (24. März)

2015 Längste Ehe:

Schneider Ilse und Ernst (65 Jahre)

Wahlen und Abstimmungen

Ergebnisse der Urnengänge 2015 in Rheinfelden

A) Eidgenössische und kantonale Abstimmungen

8. März 2015 – Stimmbeteiligung 35.94 %

Vorlage	Rheinfelden		Aargau	Schweiz
Volksinitiative vom 5. November 2012 «Familien stärken! Steuerfreie Kinder- und Ausbildungszulagen»	Ja 612	Nein 2'008	Nein	Nein
Volksinitiative vom 17. Dezember 2012 «Energie- statt Mehrwertsteuer»	Ja 290	Nein 2'332	Nein	Nein
Gesetz über die Umsetzung der Leistungsanalyse vom 25. November 2014	Ja 1'113	Nein 1'331	Nein	–
Volksinitiative «zum Schutz von Menschen, Tieren und Umwelt vor privaten Feuerwerken» vom 30. Oktober 2012	Ja 980	Nein 1'591	Nein	–

14. Juni 2015 – Stimmbeteiligung 40.57 %

Vorlage	Rheinfelden		Aargau	Schweiz
Bundesbeschluss vom 12. Dezember 2014 über die Änderung der Verfassungsbestimmung zur Fortpflanzungsmedizin und Gentechnologie im Humanbereich	Ja 1'810	Nein 992	Ja	Ja
Volksinitiative vom 20. Januar 2012 «Stipendieninitiative»	Ja 783	Nein 1'938	Nein	Nein
Volksinitiative vom 15. Februar 2013 «Millionen-Erbschaften» besteuern für unsere AHV (Erbschaftssteuerreform)	Ja 939	Nein 2'862	Nein	Nein
Änderung vom 26. September 2014 des Bundesgesetzes über Radio- und Fernsehen (RTVG)	Ja 1'399	Nein 1'452	Nein	Ja

B) Abstimmungen der Stadt Rheinfelden

8. März 2015 – Stimmbeteiligung 33.94 %

Vorlage	Rheinfelden		Aargau	Schweiz
Referendumsabstimmung über die Änderung der Gemeindeordnung und damit die Delegation der Zusicherung des Gemeindebürgerrechts an den Gemeinderat	Ja 1'874	Nein 571	–	–

C) National- und Ständeratswahlen

Am 18. Oktober 2015 fand der erste Wahlgang der National- und Ständeratswahlen, am 22. November 2015 der 2. Wahlgang der Ständeratswahlen statt. Die Stimmbeteiligung in Rheinfelden betrug beim 1. Wahlgang 40.2% und beim 2. Wahlgang 31.7%. Die Resultate sind auf www.admin.ch (Nationalrat) und www.ag.ch/wabag (Ständerat) abrufbar. Die in Rheinfelden erzielten Resultate sind auf der stadteigenen Homepage www.rheinfelden.ch publiziert.

D) Wahlen Stadt Rheinfelden

Im Berichtsjahr wurde einzig ein Mitglied des Wahlbüros der Einwohnergemeinde für den Rest der Amtsperiode 2014/2017 gewählt. Da für einen Sitz nur ein Kandidat angemeldet war, wurde der vorgeschlagene Andreas Thommen, geb. 6. Januar 1989, von Rheinfelden AG und Maisprach BL, in Rheinfelden, Flossländweg 22, gestützt auf § 33 Abs. 2 GPR in stiller Wahl gewählt.

Kommissionswesen

Gesamtübersicht

Art	Anzahl
Durch Volkswahl für die Amtsperiode 2014/2017 gewählte Behörden und Kommissionen	7
Beratende Fachkommissionen	14
Projekt- und Arbeitsgruppen	8

Geschäftsprüfungs- und Finanzkommission GPFK (Volkswahl)

Mit dem Jahr 2015 geht das zweite Jahr der Legislaturperiode 2014/2017 zu Ende.

Die Tätigkeit der Geschäftsprüfungs- und Finanzkommission (GPFK) basiert auf den gesetzlichen Anforderungen des Gemeindegesetzes des Kantons Aargau sowie den Bestimmungen in der Gemeindeverordnung der Stadt Rheinfelden.

Im Auftrag des Kantons prüft die GPFK die Jahresrechnung (im Frühjahr), das Budget, enthaltend den Steuerfuss (im Herbst), sowie diverse Kreditabrechnungen und stellt entsprechend Antrag an den Gemeindeversammlungen. Im Auftrag der Einwohnergemeinde prüft die GPFK Geschäfte bestimmter Natur (z.B. über Beteiligungen) oder Kredithöhe, welche in der Gemeindeverordnung festgehalten sind.

In der im Juni 2015 stattgefundenen Gemeindeversammlung nahm die GPFK Stellung zum Geschäft «Sanierung Liegenschaft Markt-gasse 1», in der im Dezember 2015 stattgefundenen Gemeindever-

sammlung zu den Geschäften «Sanierung Schulanlage Engerfeld» und «Anpassung der Leistungsvereinbarung mit dem Verein Schüler-, Jugend- und Kinderkultur (Schjkk)».

Zusätzlich wurde eine Anpassung der Darstellung des Stellenplans durch die GPFK geprüft und vorgeschlagen. Nach der Beschlussfassung des Stadtrates wurde die angepasste Darstellung des Stellenplans durch die Verwaltung umgesetzt.

Weiter nahmen Mitglieder der GPFK an verschiedenen Weiterbildungen teil, wie beispielsweise am Kurs «Benchmarking Aargauer Gemeinden» im Frühjahr sowie dem «GPFK Seminar» im November. Dieses beinhaltete Referate und Informationen über die Liegenschaftsstrategie der Stadt Rheinfelden sowie eine Besichtigung des neuen Wohn- und Pflegezentrums Salmenpark.

Zu den weiteren, jährlich wiederkehrenden Aufgaben der GPFK gehören auch die Revision und Kontrolle der Jahresrechnungen des Abwasserverbandes (ARA) und der Kreisschule Unteres Fricktal (KUF) sowie die Durchführung von mindestens einer Geldverkehrsprüfung bei der Finanzverwaltung.

Personal- und Lehrlingswesen

Dienstjubiläen

Im Berichtsjahr konnten folgende Mitarbeitende mit 10 oder mehr Dienstjahren ihr Dienstjubiläum feiern:

Eintritt	Mitarbeitende / aktuelle Funktion	Dienstjahre
01.01.2000	Delz Willi, Klärmeister ARA	15
01.04.2000	Melone Adriano, Mitarbeiter Werkhof	15
22.05.2000	Tschannen Ulrich, Hauswart Schulanlage Robersten	15
01.06.2005	Loosli Hans Ulrich, Leiter Repol	10
17.07.1995	Vidoni Danilo, Leiter Hochbau	20
01.08.1995	Grasser Joe, Leiter Wasserversorgung	20
15.08.2005	Piller Daniel, Koch APH Kloos	10
01.09.2000	Lehmann Andreas, Platzwart Schiffacker	15
01.09.2000	Peduzzi Patrik, Mitarbeiter Werkhof	15
01.09.2000	Zimmermann Josiane, Verwaltungsangestellte ZSO	15
01.10.1990	Müller Anita, Verwaltungsangestellte Repol	25
06.11.2000	Friedlin Ursula, Verwaltungsangestellte Steueramt	15
13.11.1995	Hauri Marcel, Rathausweibel	20

Pensionierungen / Frühpensionierungen

31.01.2015	Bitter Franz	Frühpensionierung	Forstwart OBG
31.01.2015	Delz Willi	Frühpensionierung	Klärmeister ARA
31.05.2015	Ressnig Franz	Pensionierung	Leiter Projekte Stadtbauamt

Aktueller Personalbestand / Fluktuationsrate / Stellenplan

Per 31. Dezember 2015 sind 137 Personen bei der Einwohnergemeinde fest angestellt (öffentlich-rechtliche Anstellung). Dazu kommen rund 140 Personen mit einer obligationenrechtlichen Anstellung sowie 15 Lehrlinge und Praktikanten. Bei den obligationenrechtlich Angestellten handelt es sich vor allem um Aushilfen oder Kleinstpensen. Die durchschnittliche Austrittsrate (Fluktuationsrate) im 2015 betrug in diesem Bereich rund 7.1% (Vorjahr 5.5%).

Per 31. Dezember 2015 sind von den im Stellenplan bewilligten 120.25 Feststellen 119.63 belegt.

Personalsuche

Im Berichtsjahr werden 16 Eintritte und 33 Austritte verzeichnet. Im Laufe des Jahres gingen rund 369 Bewerbungen (ohne Lehrstellen) bei den Personaldiensten ein. Die eingestellten Personen wurden anlässlich von insgesamt rund 30 Vorstellungsgesprächen durch die Personaldienste und den/die zuständige/n Abteilungsleiter/in oder Sektionsleiter/in evaluiert.



«Hippiges» Beisammensein während des Personalabends

Personalabend

Der Personalabend für das aktive und ehemalige Personal der Einwohnergemeinde fand am 11. September 2015 unter dem Motto «Flower Power» im Musiksaal Kurbrunn statt. Im bunt dekorierten Musiksaal wurde genüsslich gespiesen und an der Bar im alten Seitentrakt des Casinos mit Musik im 60er-Jahre Stil gefeiert. Das Highlight galt vor allem den zahlreichen originellen und bunten Hippie-Kostümen der Mitarbeitenden, sodass manche erst beim zweiten Blick erkannt wurden.

Bericht Gesundheitsschutz

Im Rahmen einer aktiven Gesundheitsförderung wurde auch in diesem Jahr den Mitarbeitenden einiges an Angeboten unterbreitet. Bereits zum dritten Mal wurde die Aktion «Grippeimpfung» in Zusammenarbeit mit der Kapuziner-Apotheke in Rheinfelden durchgeführt. Im Bereich Personenversicherungen wurde im April 2015 mit der Sympany Versicherungen AG ein Kollektivvertrag für die persönliche Krankenversicherung abgeschlossen. Mit dem Beitritt zur Kollektivversicherung profitieren die Mitarbeitenden von diversen Rabatten und zusätzlichen Konditionen bei Zusatzversicherungen.

Seit September 2015 wird zudem die Möglichkeit geboten, in Zusammenarbeit mit der Reha Rheinfelden im Medical Fitness Rheinfelden an einem individuellen sporttherapeutischen Fitnessprogramm zu vergünstigten Konditionen teilzunehmen.

Verschiedenes

Der jährliche Weihnachtsapéro des Personals fand wiederum im Kurbrunnensaal statt. Stadtmann Franco Mazzi führte rückblickend durch das Jahr 2015. Der offizielle Teil wurde von Angelo Pisano und seinen Bandmitgliedern musikalisch begleitet.

Lehrlingsausbildung

Im Sommer 2015 haben Chiara Furlan aus Wallbach und Robin Carrard aus Rheinfelden mit Erfolg die Lehrabschlussprüfung als Kauffrau/-mann im E-Profil abgeschlossen. Ebenfalls mit Erfolg abgeschlossen hat Nico Lützelschwab als Fachmann Betriebsunterhalt, Fachrichtung Hausdienst, im Schulhaus Engerfeld. Nico Lützelschwab absolviert seit August 2015 die Zusatzausbildung Fachrichtung Werkdienst im Werkhof der Einwohnergemeinde. Die Ausbildungen zur Kauffrau begonnen haben im August 2015 Sara Schäfer aus Eiken und Nicole Martin aus Wittnau. Zudem hat Pascal Anliker aus Stein die Ausbildung zum Fachmann Betriebsunterhalt in der Schulanlage Engerfeld angetreten.

Insgesamt werden seit August 2015 bei der Stadtverwaltung Rheinfelden 9 Lehrlinge ausgebildet, davon 6 im kaufmännischen Bereich, 2 Lehrlinge im Werkhof und 1 Lehrling im Schulhaus Engerfeld.

Stellenplan per 31.12.2015

Feste Stellen

Abteilung	Stellen	Pensen per 31.12.2015	bewilligte Pensen EWGV 10.12.2003
Stadtkanzlei	Kanzleidienste	3.00	
	Reg. Zivilstandsamt ¹⁾	3.00	
	Bestattungen u. Nachlasse	1.40	
	Stadtbüro	3.40	
	Tourismusbüro	2.80	
	Kulturbüro	1.30	
	Stadtbibliothek	1.80	
	Bevölkerungsschutz ¹⁾	2.30	
	Feuerwehrkommando	0.00	
	Total Kanzlei		19.00
Stabsdienste	Stadtmarketing/Weibel	2.00	
	Personaldienste	1.40	
Total Stabsdienste		3.40	
Schule		1.00	
HPS ¹⁾		8.33	
Finanzen & Ressourcen	Sektion Finanzen	5.80	
	Zentrale Dienste	3.00	
	Betreibungsamt	2.50	
	Liegenschaftsverwaltung	11.00	
	Altersheim Kloos	1.00	
Total Finanzen & Ressourcen		23.30	
Steueramt		6.10	
REPOL ¹⁾		14.50	
Sozialdienst/Berufsbeistands.	inkl. AHV-Zweigstelle	12.20	
Total Sozialdienst/Berufsbeist.		12.20	
Stadtbauamt	Leitung, Sachbearb., Sekretariat	8.80	
	Werkhofpersonal	23.00	
Total Stadtbauamt		31.80	
Total Einwohnergemeinde		119.63	120.25

¹⁾ in diesen Bereichen ist ein Teil der Stellen refinanziert

Kanzlei

Kanzleidienste

Durch die Stadtkanzlei wurden 8 (2015: 12) Leumundszeugnisse ausgestellt. Handlungsfähigkeitszeugnisse dürfen seit Einführung des Kindes- und Erwachsenenschutzrechts einzig noch durch die Kindes- und Erwachsenenschutzbehörde (KESB) ausgestellt werden.

Das Theater-Abo des Stadttheaters Basel, welches bei der Kanzlei nach erfolgter Publikation in der Lokalpresse bezogen werden kann, erfreut sich ebenfalls nach wie vor grosser Beliebtheit. 17 Vorstellungen konnten 2015 (2014: 23) von interessierten Personen gratis besucht werden. Die Stadt gibt pro Vorstellung jeweils 2 Theaterkarten ab.

Bestattungsamt, Erbschaftsamt

Erbschafts- und Inventurwesen	2015	2014
Nachlassinventare	95	104

Bestattungswesen / Friedhof	2015	2014
total Verstorbene mit letztem Wohnsitz Rheinfelden	96	106
davon Erdbestattungen z.T. auswärts	8 (8.33 %)	6 (5.66 %)
davon Urnenbestattungen z.T. auswärts/ privat	88 (91.67 %)	100 (94.34 %)
Bestattungen auswärts wohnhaft gewesener Verstorbener auf dem Waldfriedhof Rheinfelden	5	9

Stadtbauamt

Am 1. Januar 2015 konnte die vakante Stelle in der Sektion Hochbau mit Sandra Theurillat, dipl. Architektin FH, wieder besetzt werden. Im Februar übernahm Bettina Masero, dipl. Architektin FH, die vakante Stelle als Sachbearbeiterin Baubewilligungen. Ende Mai 2015 ging Franz Ressnig nach 25 Jahren Einsatz im Stadtbauamt, von 2003 - 2013 als Bauverwalter, in den Ruhestand. Am 1. Mai 2015 trat Herr Thomas Meyer, dipl. Bauingenieur FH, als Leiter der Sektion Ver- und Entsorgung/Projekte seine Nachfolge an. Damit konnten alle Vakanzen im Stadtbauamt besetzt werden, sodass die zahlreichen laufenden grossen Projekte (Umgestaltung Roberstenstrasse, Neugestaltung Altstadtgassen nach den Wärmeverbundarbeiten, Sanierung und Erweiterung Schulanlage Engerfeld, Sanierung «Rotes Haus», Rheinsteg, Entwicklung ESP/WSP Rheinfelden-Möhlín, diverse Gestaltungspläne, Entwicklung DENSA Areal, etc.) zeitgerecht vorangetrieben werden können.

Informatik

Das Jahr 2015 war geprägt von Um- und Neubauten sowie dem Umzug von Mitarbeitenden der Stadtverwaltung.

Die Stadtbibliothek ist in die neuen Räume des ehemaligen Restaurants «Salmen» umgezogen. Neben den neuen Verbindungen zur Bibliothekslösung und der Anbindung des Bibliotheknetzes an das Stadtnetzwerk wurden mit diesem Umzug folgende Neuerungen realisiert:

- Umstellung der Bücherausleihe auf eine Lösung mit einem «Selbstverbucher»
- Sicherung der Medien mit einer RFID-Lösung (Identifizierung mit Hilfe elektromagnetischer Wellen)
- Bereitstellung eines Informationsstandes, eines Multitouch-Systems und 6 Internet-Arbeitsstationen

In der Sektion «Informatik» wurden neue Räumlichkeiten für einen zusätzlichen Arbeitsplatz geschaffen. Im Frühling wurde das Team um einen Mitarbeiter ergänzt, welcher nebst der Informatik in der Stadtverwaltung insbesondere auch die Primarschulen und Kindergärten unterstützt. So konnte in den Schulen erfolgreich eine zentrale Helpdesk-Lösung eingeführt werden.

Der Wechsel auf den neuen Mailserver «Exchange 2013» konnte abgeschlossen werden. Gleichzeitig wurde die umfangreiche Testphase für die Umstellung der IT-Infrastruktur von Client/Server auf Terminalserver abgeschlossen. Die Einführung der neuen Lösung ist derzeit im Gange.

Der Verwaltungsneubau an der Riburgerstrasse (Staatsanwaltschaft, Polizei und Zivilschutz) konnte im Herbst bezogen werden. Die Informatikgeräte mussten gezügelt und am neuen Standort installiert werden. Gleichzeitig wurde im Werkhof die alte Telefonanlage ersetzt, welche neu in die Anlage des Rathauses eingebunden ist.

Nach Sanierung und Umbau der Räumlichkeiten im Dachgeschoss des Rathauses konnte im Spätherbst ein Teil des Sozialdienstes neue Arbeitsplätze beziehen. In diesem Zusammenhang wurde die IT-Infrastruktur der betroffenen Mitarbeitenden auf Terminalserver umgestellt.

Der Server für die Steuerung der Parkschrakenanlage (Schützenweg, Storchen und Rheinparking) musste notfallmässig ersetzt werden. Dies war verbunden mit einzelnen Unterbrüchen beim Parkschraken-System.

Bei den Anwendungen AXIOMA (Geschäftskontrolle), NEST (Einwohnerkontrolle und Gebührenfakturierung) und ABACUS (Buchhaltung) mussten Updates durchgeführt werden, um die neuen Anforderungen von Bund und Kanton zu erfüllen und den neuen Rechnungslegungs-vorschriften zu entsprechen.

Zum Jahresende zogen die Personaldienste im Rathaus in die ehemaligen Räumlichkeiten der Zivilschutzleitung um. Auch dieser Umzug musste durch die Sektion Informatik begleitet werden, damit die Infrastruktur am neuen Standort wie gewohnt verfügbar war.

Stadtbüro

Vor 8 Jahren wurde der Betrieb im Stadtbüro aufgenommen. Es bildet die zentrale Anlaufstelle, wo die Einwohnerkontrolle, das Tourismusbüro und das Kulturbüro untergebracht sind. Die Telefonzentrale des Rathauses wird ebenfalls vom Stadtbüro bedient.

Jahr	Anzahl Schalterkontakte
2015	15'212
2014	13'685
2013	13'473
2012	13'246
2011	10'919
2008 (1. Jahr)	~9'700

Im Bereich der Einwohnerkontrolle konnten per 1. Mai 2015 spezielle Neuzuzügerinnen und Neuzuzüger begrüsst werden. Im kleinen Rahmen wurde die 13'000. Einwohnerin von Rheinfelden empfangen, zusammen mit dem Ehepartner sowie einer Familie, welche sich zum selben Zeitpunkt angemeldet hatte. Stadtmann Franco Mazzi hiess die neuen BewohnerInnen im historischen Rathaussaal willkommen. Eine Delegation aus dem Stadtbüro überreichte ihnen einen Korb, gefüllt mit Rheinfelder Spezialitäten und diversen Angeboten: von einem Eintritt in die Wellnesswelt sole uno, über einen halben Meter Bier der Brauerei Feldschlösschen bis zu einer Schifffahrt mit der Basler Personenschifffahrt nach Basel befanden sich viele Geschenke darunter, gesponsert von den jeweiligen Betrieben.



Geschenkübergabe an die 13'000. Einwohnerin

Liegenschaften

Rathaus Teil 1: Ausbau Büro Informatik

Durch das Wachstum der Informatikabteilung wurden bauliche Massnahmen notwendig, um genügend Platz für alle Mitarbeitenden zu gewährleisten. Dazu wurde der Serverraum verschoben und eine Wand rückgebaut. Somit bietet das neue, grosszügige Büro Platz für drei Mitarbeitende. Die Umbauzeit dauerte rund vier Wochen.

Rathaus Teil 2: Ausbau Dachgeschoss

Das Dachgeschoss an der Seite Marktgasse wurde bei der Gesamtrenovation (1995-2008) des Rathauses als Platzreserve zurückgestellt. Die Integration der Berufsbeistandschaft in den Sozialdienst erforderte zusätzlichen Raum für sieben Arbeitsplätze. Das Dachgeschoss Seite Marktgasse bot sich für den Sozialdienst an, da es in unmittelbarer Nähe der übrigen Räume dieser Abteilung liegt. Die nicht tragenden Wände der kleinen bestehenden Büros wurden entfernt und es entstand ein grosser heller Arbeitsraum. Das Dach wurde umfassend isoliert. Zum Schutz der Wärmedämmung musste ein Unterdach eingebaut werden. Während der Bauzeit schützte ein Notdach diesen Rathauseil. Das gesamte Ziegeldach musste abgebaut und anschliessend wieder frisch eingedeckt werden. Anfangs Mai 2015 begann der Umbau mit dem Aufstellen des Gerüsts und endete im Oktober 2015 mit dem Bezug der Räumlichkeiten durch die Administration des Sozialdienstes.

Rathaus Teil 3: Umbau und Neubesetzung ehemalige Büros Zivilschutz

Durch den Auszug des Zivilschutzes im Erdgeschoss des Rathauses konnte die Fläche umgenutzt werden. Die Schalieranlage wurde ausgebaut und aus dem grossen Büro entstanden zwei kleinere Büros,

welche räumlich komplett voneinander getrennt sind. Nach dem Umbau, welcher zwei Monate dauerte, stehen der westliche Teil dem Stadtbauamt und der östliche Teil dem Personaldienst zur Verfügung. Das ehemalige Büro des Personaldienstes kann jetzt durch das Barackorchester Capriccio für administrative Zwecke genutzt werden.

Riburgerstrasse 4: Einzug Regionalpolizei und Zivilschutz

Im August durften die Staatsanwaltschaft Rheinfelden-Laufenburg, die Kantons- und Regionalpolizei sowie die Zivilschutzorganisation ihre neuen, modernen Büroräumlichkeiten an der Riburgerstrasse 4 beziehen.

Marktgasse 1: Planung Umnutzung


Nach dem Auszug der Kantons- und Regionalpolizei in die Riburgerstrasse 4 wird die Liegenschaft saniert und neu vermietet. Nachdem der Gemeindeverband Fachbereiche Sozialdienst sein Interesse an der Miete des ganzen Gebäudes zurückgezogen hat, wurde die Liegenschaft zur Vermietung ausgeschrieben. Es konnten drei Mieterinnen und Mieter im medizinischen und komplementärmedizinischen Bereich gefunden werden, welche das Objekt stockwerkweise mieten. Die Umbauarbeiten sind auf den Frühling 2016 geplant, der Einzug der Mieterinnen und Mieter auf anfangs 2017.

Kindergarten Haldenweg: Sanierung und Anbau

In den Sommerferien 2015 wurde der Kindergarten Haldenweg um zwei Gruppenräume sowie zwei Büros für die Kindergartenlehrpersonen erweitert. Die Anbauten erfolgten in Holzelementbauweise. Beim bestehenden Kindergarten wurden die Fenster ersetzt und allgemeine Instandsetzungen vorgenommen. Die Umgebung wird im Jahr 2016 erneuert und aufgewertet.



Neues Sicherheitsgebäude an der Riburgerstrasse 4



Dachstock Rathaus nach den Umbauarbeiten

01 Öffentliche Sicherheit

Regionalpolizei Unteres Fricktal

Allgemeine Situation

Der Umzug von der Marktgasse in den Neubau an der Riburgerstrasse mit der Eröffnungsfeier stellte für die Polizei im Jahr 2015 zweifellos einen Höhepunkt dar, der jedoch auch mit erheblichem Aufwand verbunden war. Dafür verfügt die Polizei nun über eine ideale Infrastruktur sowie über grosszügige Büroräumlichkeiten. Ebenfalls mit grossem Aufwand verbunden waren die Umsetzung des neuen Parkierungsreglements und die Realisierung von verschiedenen Tempo-30-Zonen in den Quartieren von Rheinfelden. In Stein wurde ebenfalls ein neues Parkierungsreglement eingeführt. In der Umsetzungsphase wurden die Parkraumkontrollen in Rheinfelden und Stein intensiviert.

Aus polizeilicher Sicht darf das Jahr 2015 als ruhig eingestuft werden. Trotz des schönen Sommers bewegten sich Meldungen wegen Vandalismus und Nachtruhestörungen auf tiefem Niveau. Bei den Kriminaldelikten konnte eine Entschärfung festgestellt werden. Die verschiedenen Aktionen der Regionalpolizei und der Kantonspolizei – insbesondere die verstärkte Präsenz in den kritischen Stunden – zeigen offenbar eine positive Wirkung.

Patrouillen/Polizeipräsenz

Ein wichtiges Element zur Prävention von Straftaten ist die sichtbare Polizeipräsenz auch ausserhalb der ordentlichen Büroöffnungszeiten. Die Polizeipräsenz konnte weiter ausgebaut werden.

Ausgewiesene Polizeipräsenz in Stunden								
	2015	2014	2013	2012	2011	Veränderungen 2015/2014 absolut	Veränderungen 2015/2014 in %	Gemeinde in %
Rheinfelden	3'488	3'443	3'109	2'424	2'294	45	1	33.0
übrige Gemeinden	7'091	5'970	5'963	4'740	4'230	1'121	11	67.0
Total	10'579	9'413	9'072	7'164	6'524	1'166	12	100.0

Polizeiaufgebote

Bei den Aufgeboten ist weiterhin eine steigende Tendenz feststellbar. Überproportional häufig musste die Polizei wegen Aufgeboten in Rheinfelden ausrücken.

Anzahl Polizeiaufgebote								
	2015	2014	2013	2012	2011	Veränderungen 2015/2014 absolut	Veränderungen 2015/2014 in %	Gemeinde in %
Rheinfelden	658	631	610	543	543	27	4	38.8
übrige Gemeinden	1'039	1'017	970	978	849	22	2	61.2
Total	1'697	1'648	1'580	1'521	1'392	49	3	100

Sonstige Dienstleistungen

Die Aufträge von anderen Amtsstellen sind leicht angestiegen. Die zur Anzeige gebrachten Fahrraddiebstähle blieben weitgehend konstant, die Anzahl der aufgefundenen Fahrräder hat zugenommen. Der Verkehrsunterricht bewegte sich auf Vorjahresniveau.

Im Jahr 2015 wurden wieder flächendeckend Alkohol-Testkäufe durchgeführt, was zu einer Steigerung der Jugendarbeit führte. Die Regionalpolizei ist für den Parkkartenverkauf in Rheinfelden verantwortlich. Im Jahr 2015 wurden total 2'630 Parkkarten verkauft.

Übrige Dienstleistungen							
	2015	2014	2013	2012	2011	Veränderungen 2015 / 2014 absolut	Veränderungen 2015 / 2014 in %
Aufträge anderer Amtsstellen	1'425	1'230	1'289	1'216	1'357	195	15.9
Anzeigen Fahrraddiebstähle	312	310	271	244	282	2	0.6
Aufgefundene Fahrräder	176	130	151	118	169	46	35.4
Verkehrsunterricht Lektionen	415	411	395	293	323	4	1.0
Jugendarbeit / Alkoholtestkäufe in Stunden	57	49	84	48	117	8	16.3
Parkkartenverwaltung in Stunden	431	n.e.	n.e.	n.e.	n.e.		
Gesuche nach Gastgewerbegesetz, (Einzelanlässe, Verlängerungen etc.)	138	107	101	87	114	31	29.0

Anhaltungen, Anzeigen, Berichte						
	2015	2014	2013	2012	Veränderungen 2015 / 2014 absolut	Veränderungen 2015 / 2014 in %
Anhaltungen und Festnahmen	34	21	17	14	13	61.9
Anzeigen nach StGB	175	96	103	89	79	82.3
Anzeigen nach Nebengesetzen	256	245	212	240	11	4.5
davon Fahren in nicht fahrfähigem Zustand	17	17	34	29	0	0.0
davon Widerhandlungen Betäubungsmittelgesetz 1)	10	20	30	23	-10	-50.0
Anzeigen SchülerInnen unter 15 Jahren	15	20	54	24	-5	-25.0
Berichte Häusliche Gewalt	49	50	57	30	-1	-2.0
übrige Berichte und Einvernahmen	574	680	684	590	-106	-15.6
Total	1'130	1'112	1'127	987	18	1.6

1) ohne Ordnungsbussen

Geschwindigkeits- und Ordnungsbussen

Die in die Rechnung der Regionalpolizei fallenden Bussenerträge haben um total 2% zugenommen. In Rheinfelden wurde ein Ertragsrückgang von 21% registriert. Der Rückgang ist primär auf den Ausfall der Überwachungsanlage auf der alten Rheinbrücke zurückzuführen.

Bussenerträge									
	Ordnungsbussen		Geschwindigkeitsbussen		Total		Veränderungen 2015 / 2014		2015 Anteil
	2015	2014	2015	2014	2015	2014	absolut	in %	
Rheinfelden 1)	127'910	190'780	190'930	214'110	318'840	404'890	-86'050	-21	30
übrige Gemeinden	61'990	128'830	575'440	497'660	737'430	626'490	110'940	24	70
Total	289'900	319'610	766'370	711'770	1'056'270	1'031'380	24'890	2	100

1) Ohne Parkbussen bewirtschaftete Parkplätze Rheinfelden von CHF 49'920.- im Jahr 2015 (2014: 19'540.-)

Rechtswesen allgemein

Einbürgerungskommission (vom Gemeinderat gewählt)

Die Einwohnergemeindeversammlung vom 10. Dezember 2014 hat dem Gemeinderat die Kompetenz über die Zusicherung des Gemeindebürgerrechts an einbürgerungswillige Ausländerinnen und Ausländer übertragen. Seit dem 1. Januar 2015 entscheidet der Gemeinderat auf Antrag der Einbürgerungskommission über die Gesuche.

Statistik 2015

Heimatstaat	Eingereichte Gesuche		Gesuchs-Rückzüge		Zusicherungen Gemeindebürgerrecht *		Hängige Gesuche	
	Gesuche	Personen	Gesuche	Personen	Gesuche	Personen	Gesuche	Personen
Afghanistan					2	6		
Bosnien-Herzegowina					1	1		
Deutschland	10	22		1	11	18	5	15
Frankreich	1	1			1	1		
Irak	1	1	1	1	1	1		
Iran	3	5					3	5
Italien	1	3			3	6		
Kosovo	6	5		1	7	12		
Kroatien	2	5					2	5
Libyen	1	1	1	1				
Mazedonien	2	5			5	13		
Nigeria	1	1					1	1
Portugal	1	1			1	1		
Serbien				1	1	1		
Sri Lanka	2	2			2	2	2	2
Syrien	2	2			1	1	1	1
Türkei	7	13	1	2	3	9	3	5
Vereinigte Staaten	1	1			1	1		

* auch bereits im 2014 eingereichte Gesuche enthalten

Vergleich Einwohnerzahl – Anzahl Einbürgerungen in Rheinfelden		
Total Einwohner per 31.12.2015:	13'140	
davon Ausländer:	4'119	31.3 %
Eingebürgerte Personen im 2015:	73	
Anteil in % von Einwohnern (13'140):		0.55%
Anteil in % von Ausländern (4'119):		1.77%

Einwohnerkontrolle (Statistik)

Einwohnerzahl	Schweizer	Ausländer	Total
am 31.12.2015	9'021	4'119	13'140
am 31.12.2014	8'886	4'055	12'941
Zahl der Stimmberechtigten	Frauen	Männer	Total
Ende 2015	3'989	3'550	7'539
Ende 2014	3'930	3'489	7'419
Zuzüge inkl. Geburten	1'138	(Vorjahr: 1'147)	
Wegzüge inkl. Todesfälle	984	(Vorjahr: 904)	
Ausweiseträger			
Identitätskarten	694	(Vorjahr: 580)	
Wohnsitzbescheinigungen	717	(Vorjahr: 730)	
Nationalitäten	94	(Vorjahr: 94)	

Betreibungsamt Rheinfelden-Magden

Betriebsstatistik	2015	2014
Betriebsbegehren eingegangen; davon:	3'505	3'316
- ordentliche Betreuung auf Pfändung oder Konkurs	3'242	3'098
- auf Faustpfandverwertung	3	1
- auf Grundpfandverwertung	1	4
- auf Wechselbetreuung	0	0
- Zurückgewiesene Betreibungen	259	213
Rechtsvorschläge	278	324
Pfändungen angekündigt	2'208	2'084
Pfändungen vollzogen	1'741	1'488
Verlustscheine gemäss Art.115 SchKG	631	543
Verlustscheine gemäss Art.149 SchKG	652	595
Konkursandrohungen	97	72
Abschluss Betreuung aufgrund Tilgung	1'316	1'201
Pfandausfallschein	1	0
Retentionen	4	1
Arrestverfahren	8	5
Eintragungen im Eigentumsvorbehaltsregister	3	3

Regionales Zivilstandsamt (Statistik)

Geburten im Zivilstandskreis Rheinfelden

Jahr	Knaben	Mädchen	Total	davon Ausländer
2015	263	224	487	182
2014	232	206	438	161

Todesfälle im Zivilstandskreis Rheinfelden

Jahr	männlich	weiblich	Total
2015	127	108	235
2014	124	125	249

Trauungen im Zivilstandskreis Rheinfelden

Jahr	Total
2015	265
2014	244

Eingetragene Partnerschaften im Zivilstandskreis Rheinfelden

Jahr	Total
2015	4
2014	3

Anerkennungen im Zivilstandskreis Rheinfelden

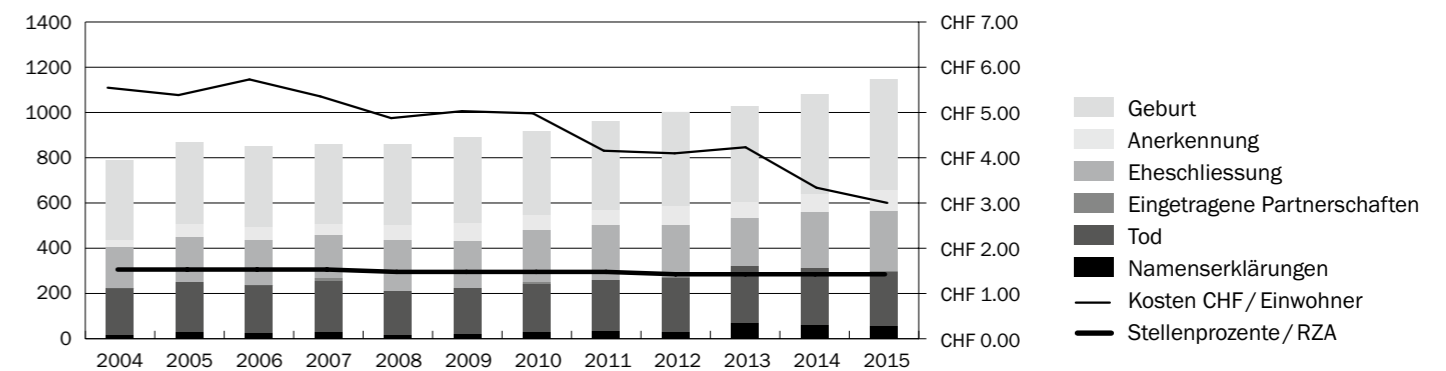
Jahr	Total
2015	95
2014	83

Namenserklärungen im Zivilstandskreis Rheinfelden

Jahr	Total
2015	60
2014	63

Regionales Zivilstandsamt Rheinfelden Entwicklung Fallzahlen und Kosten pro Einwohner

Anzahl Fälle





Jugendfeuerwehr beim Einsatz an den Schweizermeisterschaften

Jugendfeuerwehr

Durch die Regionalisierung der Jugendfeuerwehr waren im letzten Jahr insgesamt 24 (2014: 21) Jugendliche im Alter von 12 – 18 Jahren eingeteilt. Der Höhepunkt der Jugendarbeit war die Teilnahme an der Schweizermeisterschaft der Jugendfeuerwehren im Kanton Wallis. Unsere beiden gemeldeten Mannschaften waren mit viel Spass und Elan dabei.

Rheinrettung

Glücklicherweise ergaben sich, wie bereits im Vorjahr und trotz des sehr heissen Sommers, wenig Einsätze für den Rheinrettungsdienst. Beinahe alle Einsätze betrafen vermisste Personen. Bei allen ergab sich aber nach Abklärung mit den Partnerorganisationen, dass es sich um eine Falschmeldung handelte und die vermeintlich vermissten Personen wohlauf waren.

Rekrutierung

Im 2015 hat die Einladung der Feuerwehr an die Neuzuzügerinnen und Neuzuzüger wieder 9 freiwillige Mitwirkende erbracht. So kann der Gesamtbestand in der Feuerwehr knapp gehalten werden.

Ein Dank geht wiederum an alle Feuerwehrfrauen und -männer, welche sich rund um die Uhr zum Wohle der Bevölkerung und deren Sicherheit engagieren.



Mannschaftsfoto 2015 mit 3 Generationen ADL

Regionale Zivilschutzorganisation Unteres Fricktal

Auch im achten Jahr standen zahlreiche Vorgaben der Gemeinden, des Kantons und des Bundes auf dem Programm. In diesem Jahr hat unter anderem die Abteilung Militär und Bevölkerungsschutz eine Inspektion durchgeführt. Kontrolliert wurden das Kommando, die Zivilschutzstelle, 8 Anlagen und stichprobenweise das Material.

32 Wiederholungskurse (WK's) und Einsätze zu Gunsten der Gemeinschaft (2014: 48)

Der Schwerpunkt wurde erneut auf die Durchführung von Wiederholungskursen gelegt. Vermehrt wurden Kurse abrechnungsmässig zusammengefasst. Total 27 WK's und 5 weitere Kurse wurden mit Unterstützung der Milizkaderleute erfolgreich durchgeführt. Insgesamt haben 974 (2014: 608) Pflichtige 2'084 (2014: 1'673) Dienstage geleistet. Dies sind gegenüber dem Vorjahr 411 Tage mehr. Massgebend für die Steigerung war der Einsatz beim Eidg. Pontonierwettbewerb in Mumpf mit 274 Diensttagen. Hier dauerte der Einsatz von Freitag bis Sonntag während rund 72 Stunden ununterbrochen an.

• Nothilfeinsatz in Wallbach

Am 11. Mai wurden alarmmässig Pioniere zur Hochwasserbewältigung in der Gemeinde Wallbach aufgeboden. Zur Unterstützung der Feuerwehren und des Kantonalen Katastrophen Einsatzelementes (KKE) standen 14 Pflichtige beim Rückbau der Beaver-Schläuche während eines Tages im Einsatz.

• Schutzraum Kontrollen

Insgesamt sind in den Verbandsgemeinden 3'261 Schutzräume vorhanden, welche Platz für 66'820 Personen bieten würden. In

diesem Jahr wurden anhand des neuen EDV-Programms in Rheinfelden, Möhlin, Buus und Maisprach 376 Schutzräume mit 7'670 Schutzplätzen kontrolliert. Davon nicht einsatzfähig waren 39 Schutzräume. In begründeten Fällen können nun Ersatzbeiträge für den Unterhalt und die Erneuerung beim Kanton beantragt werden.

• Zivilschutzanlagen

Aufgrund des Alters vermehren sich die Reparaturen und Ersatzbeschaffungen bei den Anlagen. Doch die Abteilung Militär- und Bevölkerungsschutz hat den Anlagewarten anlässlich der Inspektion ein gutes Zeugnis für den Unterhalt ausgesprochen. Erste Schritte für die Sanierung der Anlage Augarten und der Erweiterung der Telematikeinrichtungen im Kommandoposten Stein wurden im vergangenen Jahr eingeleitet.

• Unterstützung

Schwerpunkt der WK's waren die Auffrischung und Verbesserung der Gerätekenntnisse und das Thema Verbauungen an Gewässern. Die WK's mit zum Teil 100 Pflichtigen in einer Woche fanden beim Forstwerkhof Rheinfelden, an dezentralen Arbeitsplätzen in der Region Möhlin sowie beim Bauamt Sisseln statt. Gleichzeitig konnten Arbeiten, wie die Neuerstellung des Spielplatzes in Helliikon, kombiniert werden.

• Betreuung

Wiederum fanden zahlreiche Einsätze in Institutionen wie Altersheimen, im Gesundheitszentrum Fricktal, in der REHA-Klinik, neu auch in der REHA Salina sowie im Kindergarten Kaiseraugst statt. Unterstützt wurde das Altersheim Laufenburg auch beim Umzug in den Neubau. In der Fachausbildung stand das Thema «Umgang mit Blinden und Sehbehinderten» im Vordergrund. Eindrücklich waren der Besuch einer blinden Dame inkl. Blindenführhund und die Ausführungen des Vertreters der Blinden-Organisation der Stadt Basel.

- **Kulturgüterschutz (KGS)**

Während einer Woche haben die Angehörigen des KGS mit der Erfassung von Gegenständen des Dorfmuseums Möhlin begonnen. Aufgrund der Menge der vorhandenen Gegenstände wird diese Arbeit noch die nächsten 2 bis 4 Jahre andauern.

- **Führungsunterstützung**

Der erste WK widmete sich der Durchführung des gesamtschweizerischen Sirenentests am 1. Mittwoch im Februar. Zum ersten Mal wurden die neu installierten Sirenen mit dem System Polyalert überprüft. Innerhalb des WK's fand eine gemeinsame Übung mit dem Stab des Regionalen Führungsorgans (RFO) im Kommandoposten Kaiseraugst statt. Zusätzlich organisierte das RFO mit den Industriellen Werken Basel (IWB) und weiteren Partnern im Herbst eine weitere Grossübung. Ausgangslage war ein Gasereignis. 12 Stabsassistenten waren hier im Einsatz.

- **Logistik**

Die Küchenmannschaft hat für den WK Unterstützung in der Turnhalle in Sisseln gekocht. Im WK Unterstützung in Möhlin wurde in der Militärküche Möhlin gekocht und im Kommandoposten Zeiningen verpflegt. Dank den modernen Kochkisten kann das Essen problemlos in andere Gemeinden transportiert werden.

Die Anlage Buus ist weiterhin mit Flüchtlingen belegt. Der ehemalige Kommandoposten Möhlin wurde aufgehoben und umgenutzt. Im Weiteren wurden 45 Paletten mit ca. 2'000 Schutzmasken und weiteres Material aus der Anlage Kaiseraugst entsorgt.

Einsätze zu Gunsten der Gemeinschaft

Gegenüber dem Vorjahr war im 2015 eine massive Steigerung spürbar. Insgesamt wurden fünf Anlässe unterstützt. Das Festival Schupfart, das Römerfest Augst, die Schweizermeisterschaft der Wasser-

fahrer in Rheinfelden, das Jubiläum im Altersheim Möhlin und vor allem das Eidg. Pontonierwettfahren in Mumpf. Gesamthaft wurden 435 Dienstage (2014: 130) absolviert. Für die 274 geleisteten Dienstage beim Einsatz in Mumpf hat das Bundesamt für Bevölkerungsschutz CHF 7'535.00 an die ZSO vergütet.

Verkehrsdienstgruppe

Einsätze erfolgten beim Fasnachtszug, am Jugendfest, am «Go for 5»-Anlass, alle in Rheinfelden, und zum ersten Mal am 1. August-Morgenbrunch in Maisprach.

Massiver Rückgang bei den Neuausgebildeten

Im kantonalen Ausbildungszentrum Eiken haben 10 Pioniere (2014: 24), 10 Betreuer (2014: 24), 2 Stabsassistenten (2014: 4), 2 Anlagewarte (2014: 2), 0 Köche (2014: 2) und 0 Materialwarte (2014: 2) die 12-tägige Grund- und Fachausbildung erfolgreich abgeschlossen. Ab 2015 stehen somit 24 neue (2014: 46) Angehörige der ZSO für WK's und Einsätze zur Verfügung. Insgesamt wurden bei der Grund- und Weiterbildung 291 (2014: 558) Dienstage geleistet. Die Rückgänge waren die grössten seit Bestehen der ZSO. Als Hauptgrund sind weniger Zuteilungen von Pflichtigen im Rekrutierungszentrum zu nennen.

Beförderungen

Erfreulicherweise konnten auch in diesem Jahr Pflichtige zu Kadern befördert werden: Lt Di Matteo Antonio, Chef Lage; Lt Mike Neuzil und David Marono, Zugführer Betreuung; Kpl Adler Raffael, Hürbin Manuel, Schmid Marco und Schreiber Fabrice, Grfhr Unterstützung; Kpl Steiner Philipp, Grfhr Telematik

Nicht eingerückt, verwarnt oder angezeigt

Insgesamt 34 (2014: 28) Zivildienstpflichtige haben den Aufgeboten keine Folge geleistet. Bei Strafen von mehr als 30 Tagen erfolgt ein Antrag auf Ausschluss.



Einsatz am Eidg. Pontonierwettfahren in Mumpf



Betreuer beim Jubiläumsfest im Altersheim Möhlin

Personelles

Per Ende 2015 wurden insgesamt 29 (2014: 42) Personen mit Jahrgang 1975 aus der ordentlichen Pflicht entlassen. Insgesamt haben diese Pflichtigen während der Dienstzeit total 1'627 (2014: 1'426) Dienstage für den Zivildienst geleistet. Kdt Stv Philipp Büchele, verantwortlich für den Betreuungsdienst, hat seinen Wohnsitz in den Kanton Zürich verlegt. Somit ist der Posten des Verantwortlichen für Betreuung zurzeit nicht besetzt.

Beat Bühler, ZS-Stellenleiter, absolviert seit September 2014 an der Zürcher Hochschule für angewandte Wissenschaften den Lehrgang CAS Notfall- und Krisenmanagement. Gerhard Zumsteg und Stefan Heller waren Mitglieder der Arbeitsgruppe «Leistungsaufträge» der Abteilung Militär- und Bevölkerungsschutz.

Schutzdienstpflichtige per Ende 2015: Aktive 608
Schutzdienstpflichtige per Ende 2015: Aktive 591

Durch Zuzüge in der Region stiegen die Zahlen der Aktiven trotz weniger Neueingeteilten an.

Abrechnung 2015

Abgeschlossen wurde das Rechnungsjahr mit Nettokosten von CHF 522'983.40 (2014: 506'566.85) aus dem ordentlichen Budget und CHF 212'914.70 (2014: 278'950.90) aus dem Konto Ersatzbeiträge. Die totalen Gesamtkosten inkl. Regionales Führungsorgan betragen pro Einwohner CHF 14.20 (2014: CHF 14.80). Im Budget waren Gesamtkosten von CHF 15.45 (2014: 16.15) eingeplant.

Regionales Führungsorgan Unteres Fricktal

Hochwassereinsatz in Wallbach

Anfang Mai 2015 wurde die Hochwassersituation am Rhein durch die regionalen Einsatzkräfte beobachtet. Anhaltend starke Niederschläge führten zu einem erhöhten Überschwemmungsrisiko in Wallbach. In Zusammenarbeit mit der Feuerwehr Unteres Frickingertal, dem Kantonalen Katastrophen Einsatzelement (KKE) und den Verantwortlichen der Gemeinde stand auch ein Teilaufgebot des RFO Unteres Fricktal im Einsatz. Aufgrund der zu erwartenden Abflussmenge wurde vorsorglich ein Beaver-Hochwasserschutz-System aufgebaut. Dank der mobilen Hochwasserschutzsperrungen konnten bereits im dritten Jahr in Folge grössere Überschwemmungsschäden in Wallbach vermieden werden.

Stabsübung mit ZSO Unteres Fricktal

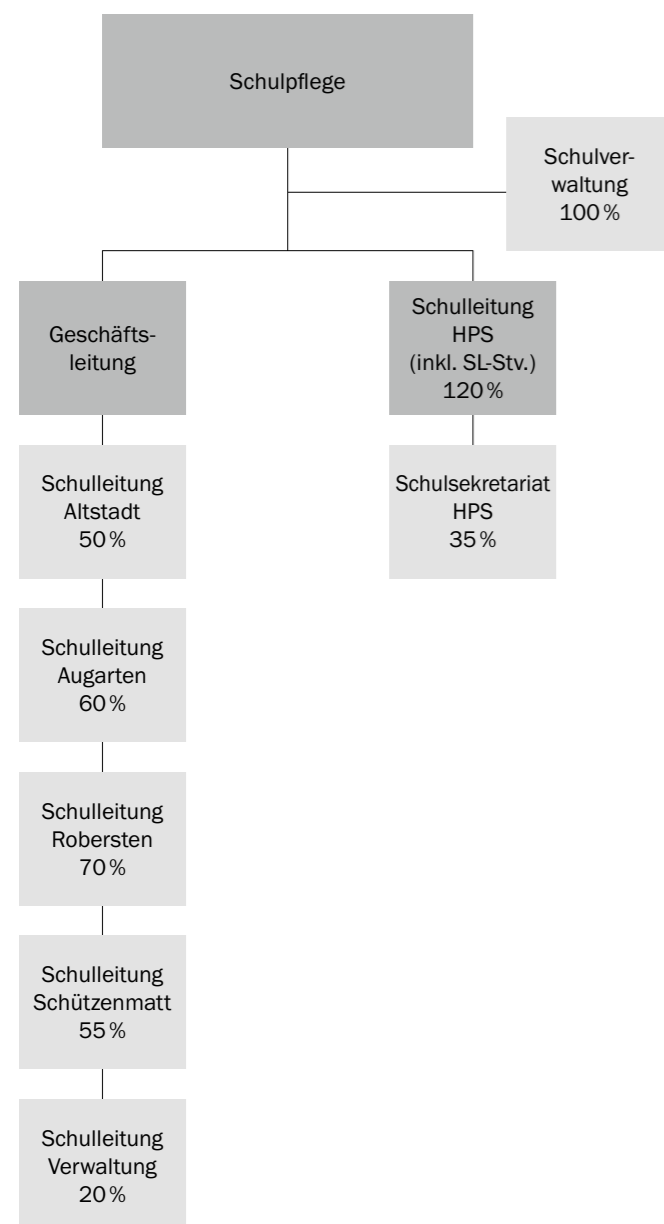
Wie in den vergangenen zwei Jahren wurde auch 2015 eine ganztägige Stabsübung mit den Stabsassistenten der Zivildienstorganisation (ZSO) dazu genutzt, die Zusammenarbeit zu vertiefen. Im Werkhof in Rheinfelden galt es, einen mobilen Kommandoposten für das RFO Unteres Fricktal zu errichten und diesen zu betreiben. Die RFO-Mitglieder wurden bei der Umsetzung ihrer Aufträge unterstützt, eingehende Meldungen wurden verarbeitet und die Lage skizziert. Parallel erfolgte für die Zivildienstangehörigen eine Funkübung. Die Erkenntnisse aus der erfolgreichen Übung werden in die künftige Stabsarbeit integriert.

Stabsrahmenübung mit Ereignisstab der IWB

Im September 2015 erfolgte in Zusammenarbeit mit dem Ereignisstab des regionalen Energieversorgers IWB die Stabsrahmenübung. Als Szenario diente eine Gasexplosion in einem Wohngebiet in Rheinfelden. Bei der Bewältigung eines solchen Grossereignisses arbeiten das RFO Unteres Fricktal und der Ereignisstab der IWB zusammen. Die Stabsmitglieder der beiden Organisationen bewältigten zum ersten Mal gemeinsam ein Übungsszenario. Neben den Stabsassistenten der Zivildienstorganisation Unteres Fricktal waren auch Vertreter der SBB, der Feuerwehr Rheinfelden sowie der Brauerei Feldschlösschen involviert. Insbesondere bei Grossereignissen sind die personellen und materiellen Ressourcen einer betroffenen Gemeinde oder Region rasch ausgeschöpft. Die Zusammenarbeit der Partnerorganisationen und externer Ereignisstäbe ist dann entscheidend für die Ereignisbewältigung.

Weitere Informationen finden Sie unter www.rfo-unteresfricktal.ch.

02 Bildung



Kindergarten und Primarstufe; Schulpflege und Schulleitungen

Externe Schullevaluation – Alle Ampeln auf grün an den Primarschulen und Kindergärten Rheinfeldens

Im September 2015 wurde an den Primarschulen und Kindergärten in Rheinfeldens durch die vom Kanton beauftragte Fachstelle eine externe Schullevaluation durchgeführt. Aufgrund von schriftlichen und mündlichen Eltern-, Schüler- und Lehrpersonenbefragungen sowie einer eingehenden Prüfung der Schulführung und Unterrichtsqualität vor Ort wurde eine breite Abstützung der Ergebnisse gewährleistet.

Das Evaluationsteam beurteilt die Schule Rheinfeldens als eine gut funktionierende Schule. Bei sämtlichen beurteilten Ampelkriterien – fachliche Zielerreichung, Schul- und Unterrichtsklima, Arbeitsklima für Lehrpersonen, Elternkontakte, Erfüllung der Aufsichtsfunktion, Schulführung, Qualitätsmanagement und Regelkonformität – erfüllt die Schule Rheinfeldens die Anforderungen vollumfänglich. Das Qualitätsmanagement in Rheinfeldens wird als sehr fortschrittlich, die Schulführung als fachlich kompetentes und etabliertes Team eingestuft. Die Ergebnisse der Eltern-, Schüler- und Lehrpersonenumfrage liegen im Vergleich mit den Schulen im Kanton Aargau in allen Bereichen im oder mehrheitlich über dem kantonalen Durchschnitt. Die meisten Lehrpersonen arbeiten gerne an den Schulen Rheinfeldens und die Schülerinnen und Schüler fühlen sich in allen Schulkreisen wohl und gut aufgehoben.

Die neue kantonale Struktur von 6/3 führt teilweise auch heute noch zu Verunsicherungen bei den Eltern. Das Team im Schulhaus Schützenmatt arbeitet mit grossem persönlichem Engagement am weiteren Aufbau der Mittelstufe 2 und ist auf gutem Weg. Die Umsetzung einer solch tiefgreifenden Veränderung braucht Zeit. Im Weiteren hat die Schule vom Evaluationsteam wertvolle Anregungen und Inputs erhalten, welche von der Schulführung detailliert analysiert werden. Die entsprechenden Massnahmen werden in die Mehrjahresplanung aufgenommen und umgesetzt.

Lehrpersonenmangel – eine Herausforderung

Die Zeiten, als für eine ausgeschriebene Lehrerstelle eine grosse Anzahl Bewerbungen eingingen, sind vorbei, leider auch an den Kindergärten und Primarschulen in Rheinfeldens. Der Markt an verfügbaren Fachkräften für die Kindergarten- und Primarstufe ist ausgetrocknet und eine Erholung ist vorerst nicht in Sicht. Die Fachhochschulen sind bemüht, mit attraktiven Ausbildungsangeboten mehr Personen für den Lehrberuf zu begeistern, aber aufgrund der stetigen Bildungsreformen, den kantonalen Sparmassnahmen im Bildungsbereich und den steigenden Anforderungen im Rahmen der veränderten Gesellschaft hält sich der Erfolg der Personalgewinnungsmassnahmen in Grenzen.

Eine grosse Herausforderung ist jeweils die Suche nach kompetenten Stellvertretungen bei unerwartetem Ausfall einer Lehrperson während des Jahres. Für die Schulführung ist das stets mit einem unverhältnismässig grossen Aufwand verbunden. Stellvertretungen müssen teilweise durch bestehende Lehrpersonen abgedeckt werden, die zusätzlich zu ihrem Pensum noch einige Lektionen an einer anderen Klasse übernehmen. Dies führt zu grosser Unruhe im Team und oft auch zu Unzufriedenheit bei den Eltern, welche aufgrund des stetigen Personalwechsels die Unterrichtsqualität in Frage stellen. Trotzdem ist die Schulführung stets bemüht, im Rahmen ihrer Möglichkeiten die beste Lösung für alle Beteiligten anzustreben und vor allem den Schulbetrieb aufrechtzuerhalten.

Jugendfest

Am 20. Juni 2015 fand turnusgemäss das Rheinfelder Jugendfest unter dem Motto «Natur pur» statt. Das Wetter war durchgezogen. Sonne, Wolken und Regen wechselten sich ab und sorgten auch witterungsmässig für einen abwechslungsreichen Tag. Auftakt des Festes war wie gewohnt der farbenfrohe Festumzug. Rund 700 Schülerinnen und Schüler der Kindergärten, Primarschulen und der Heilpädagogischen Schule Rheinfeldens nahmen in bunten und originellen Kostümen teil, begleitet von Stadtrat, Schulpflege und Musikformationen.

Entlang der Bahnhofstrasse, auf dem Zähringerplatz und rund um den grünen Platz boten die älteren Schülerinnen und Schüler tolle Spielstände an. Auch ein Goat-Trail wurde organisiert, bei dem man durch das richtige Beantworten der Fragen von Ort zu Ort quer durch Rheinfeldens geleitet wurde. Ein Riesenspass für Gross und Klein! Der Lunapark auf dem Schützenparkplatz durfte selbstverständlich nicht fehlen; ein beliebter Treffpunkt für die Kinder und Jugendlichen.

Ein weiterer Höhepunkt des Festes war das Holi Farbspektakel, das punkt 18.00 Uhr, auf der Wiese beim «Grünen Platz», für eine unvergessliche Farbenpracht sorgte. Auf der Festbühne beim Hauptwachplatz wurde ein abwechslungsreiches Programm geboten, das bis Mitternacht mit prominenten Show-Acts, wie Musicalstar Daniel Kandlbaur und die AC/DC-Coverband «live/wire», das Publikum begeisterte.

Für das leibliche Wohl sorgte der Fussballclub Rheinfeldens mit einer grossen Festwirtschaft auf dem Hauptwachplatz. Die Jugendfestkommission kann auf ein gelungenes Jugendfest 2015 zurückblicken.



Eindrücke vom Jugendfest-Bühnenprogramm

Schülerzahlen (ohne KUF)	August 2015	August 2014
Kindergarten	241	233
Primarschule	606	546
Einschulungsklasse	25	32
Kleinklasse	27	14
Heilpädagogische Schule	66	61
Total	965	886

Lehrkräfte	2015	2014
Primarschulen (inkl. DaZ, Fach-LP, SHP etc.)	14 Lehrer	68 Lehrerinnen
Kindergarten (inkl. DaZ-LP, IHP, Teamteaching)		32 Lehrerinnen
Heilpädagogische Schule	3 Lehrer	8 Lehrerinnen 4 Therapeutinnen (Logo, Ergo, Physio) 16 SozialpädagogInnen 4 Busfahrerinnen 8 Praktikanten / Zivildienstleistende

Schulleitung	
Robersten	1 Schulleiterin 70 %
Altstadt	1 Schulleiterin 50 %
Augarten	1 Schulleiter 60 %
Schützenmatt	1 Schulleiterin 55 %
Schulverwaltung	1 Schulleiterin 20 %
Heilpädagogische Schule	1 Schulleiter 90 %

Unterbringung der Schulstufen	
Kindergärten	13 Abteilungen quartierweise aufgeteilt
Einschulungsklasse	2 Abteilungen Mädchenschulhaus
Kleinklasse Primarstufe	1 Abteilung Hugenfeldschulhaus 2 Abteilungen Schulhaus Schützenmatt
Schulkreis Robersten	8 Abteilungen Schulhaus Robersten
Schulkreis Altstadt	5 Abteilungen Mädchen- und Hugenfeldschulhaus
Schulkreis Augarten	7 Abteilungen Schulhaus Augarten
Schulkreis Schützenmatt	10 Abteilungen Schulhaus Schützenmatt
Heilpädagogische Schule	6 Abteilungen Dr. Max Wüthrich-Strasse 2 Abteilungen Schulhaus Schützenmatt 2 Abteilungen Schulhaus Robersten

Kreisschule Unteres Fricktal (Oberstufe)

Fit für die Berufsausbildung

Bildungsfachleute bemängeln seit einiger Zeit, dass unsere Jugendlichen in den Disziplinen Mathematik, Informatik, Naturwissenschaften und Technik, also in den sogenannten MINT-Fächern, zu wenig gefördert würden. In einer Zeit, die stark von technischem Fortschritt geprägt ist, vernachlässige die Schweiz so die Ausbildung von kompetenten Fachkräften. Damit riskiere sie, den Anschluss an innovativere Länder zu verlieren.

Als verantwortungsvolle Schule nimmt die KUF diese Warnung ernst. Um dem besagten Trend entgegenzuwirken, organisierte sie mit Unterstützung des Vereins Jugend und Wirtschaft und des Gewerbevereins Rheinfelden im 2015 einen Weiterbildungstag, an dem ihre rund 90 Lehrpersonen von Vertretern lokaler Unternehmen aus erster Hand erfuhren, auf welche Kompetenzen es in den verschiedenen Berufssparten ankommt und wie sie ihre Schülerinnen und Schüler optimal auf ihre Laufbahn vorbereiten können. Im breitgefächerten

Angebot, das zahlreiche Aspekte der Berufsfindung abdeckte, erleben die Lehrpersonen ganz praktisch, was die Jugendlichen in den verschiedensten Branchen nach dem Schulabschluss erwartet. Dabei lag ein bewusstes Schwergewicht auf Berufen mit technischer Ausrichtung. So wurde in der offenen Werkstatt FabLab das zukunfts-trächtige 3-D-Printing demonstriert, während im Roche Learning Center in Kaiseraugst gezeigt wurde, wie ein erlebnisorientierter Zugang zur Technik und den Naturwissenschaften gestaltet werden kann. Zwischen KUF und Roche besteht überdies seit längerer Zeit eine intensive Zusammenarbeit: zahlreiche Klassen und Lehrpersonen arbeiten regelmässig zu verschiedenen Themen im Schullabor des Pharmaunternehmens.

Dies soll aber kein «Tropfen auf den heissen Stein» bleiben! Zusammen mit den lokalen Unternehmen werden die Schulleitung der KUF und ihre motivierten Lehrpersonen sich auch in den kommenden Jahren mit den Anforderungen der Wirtschaft auseinandersetzen, um ihre Schülerinnen und Schüler bestmöglich bei der Berufswahl beraten und für die Berufsausbildung fit machen zu können.

Schülerzahlen KUF	August 2015	August 2014
Sekundarschule	85	101
Bezirksschule	287	292
Realschule	49	52
Kleinklasse Oberstufe	37	46
Berufswahljahr BWJ Rheinfelden	32	32

Lehrpersonen KUF	August 2015	August 2014
Realschule / BWJ / KKO	23	25
Sekundarschule	18	16
Bezirksschule	31	31
Hauswirtschaft	4	4
Werken/Textiles Werken	2	2
Deutsch für Fremdsprachige	1	2

Unterbringung der Schulstufen	August 2015	August 2015
Realschule / BWJ / KKO / WJ	9	10
Sekundarschule	4	5
Bezirksschule	14	14

Heilpädagogische Schule (HPS)

Weil die Schülerzahl zu Anfang des Schuljahres auf 67 gestiegen ist, musste die HPS zwei weitere Klassen eröffnen: eine Primarstufen- und eine Werkstufenklasse. Die Oberstufenklassen zogen an den dritten Standort der HPS um, in zwei Klassenzimmer des Schulhauses Robersten.

In diesem Geschäftsjahr wurde die HPS erstmals durch die Fachstelle der Fachhochschule Nordwestschweiz (FHNW) evaluiert. Der Schlussbericht der «Externen Schulevaluation» (ESE) lag im Dezember vor. Gut abgeschnitten hat die Schule in sechs von sieben geprüften Bereichen, nur beim Qualitätsmanagement steht die Ampel auf gelb. Kontinuität auf Schulleitungsebene und Fachwissen bei allen involvierten Verantwortungsträgern stimmen die Schulführungsverantwortlichen zuversichtlich, dass das vorhandene Defizit effizient behoben werden kann.

03 Kultur und Freizeit

Museen und bildende Kunst

Hierzu verweisen wir auf den Geschäftsbericht der Ortsbürgergemeinde.

Stadtbibliothek

Neuer Treffpunkt in Rheinfelden

Am 3. März öffnete die Stadtbibliothek das erste Mal ihre Türe am neuen Standort an der Marktgasse 10 im ehemaligen Restaurant Salmen mit der wunderschönen Rheinterrasse. Die Caffè Bar II Poeta, wo sich die Zeitschriften und Zeitungen der neuen Bibliothek befinden, startete den Betrieb bereits Ende Januar. Nach der feierlichen offiziellen Eröffnung vom 6. März war die ganze Bevölkerung eingeladen, die neuen Räumlichkeiten und Angebote am Tag der offenen Tür am Samstag, 7. März, zu besichtigen und das vielfältige kulturelle Programm mit Literatur, Musik, Theater und Basteln zu geniessen. Zwar ist die Medienausleihe immer noch das Kerngeschäft der Bibliothek, daneben ist sie neu aber auch als öffentliches Wohnzimmer konzipiert, wo man sich trifft und austauscht, verweilt, liest, arbeitet oder eine Veranstaltung besucht. Pünktlich zur Neueröffnung ging die neue gemeinsame Webseite mit der Stadtbibliothek in Rheinfelden Baden online.

Besichtigungen, Führungen

Die neuen Räumlichkeiten wurden zahlreichen interessierten Gruppen und Schulklassen vorgestellt.

Selbstaussleihe

Bereits im Sommer 2014 wurden sämtliche Medien mit RFID-Label ausgestattet, deshalb können die Kundinnen und Kunden die Medien in der neuen Bibliothek am Selbstverbuchungsautomat selbständig ausleihen. Während der ersten 4 Wochen wurden sie dabei von zwei temporär Angestellten unterstützt.

Leseförderung, Veranstaltungen

Kinder, die von Anfang an mit Büchern in Kontakt kommen, sind im Vorteil. Jeweils am letzten Mittwochmorgen im Monat besuchten Eltern mit Kindern zwischen 9 und 24 Monaten die «A, B, C... Versliizit für die Chlinschte» und Eltern mit Kindern zwischen zwei und vier Jahren die «Geschichte Reis» mit Sarah Frey (Lesepädagogin in Ausbildung). Dieses Angebot wurde an der Infomesse Kinder & Jugendangebote am 24. Oktober von der Stadtbibliothek mit Sarah Frey präsentiert. Sylvia Biedert erzählte Märchen für Kinder zwischen vier und acht Jahren, das erste Mal auch an drei Sonntagen im Dezember.

Während der Sommerferien beteiligten sich 120 Schülerinnen und Schüler der Kreisschule unteres Fricktal am dritten Easy Lesesommer. 90 Schülerinnen und Schüler konnten die Fragen der Studierenden zu den Inhalten der gelesenen Bücher erfolgreich beantworten und nahmen damit am Wettbewerb teil. Dieses Projekt wird inzwischen von Barbara Bitterlin, Leiterin der Mediothek Engerfeld, selbstständig durchgeführt und von der Stadtbibliothek mit einem ausgewählten Bücherangebot und Werbung auf der Homepage unterstützt.

In der Badesaison stellte die Stadtbibliothek im Strandbad wie gewohnt den Bücherständer zur Selbstbedienung bereit. Die Bibliotheksdependance Gleis 9¾ in der ehemaligen Telefonkabine auf dem Perron des Rheinfelder Bahnhofs erfreute sich weiter grosser Beliebtheit.

Die Rheinfelder Erzählnacht, organisiert in Zusammenarbeit mit Liliane Regitz, Geschäftsführerin des Vereins Schjkk, stand unter dem Motto «Hexereien und schwarze Katzen». In drei Beizen im Städtli und in der Bibliothek lasen oder erzählten motivierte und engagierte Rheinfelderinnen und Rheinfelder Geschichten und Gedichte für das zahlreich erschienene Publikum.

Im Rahmen der Entente Florale kommentierte Kurt Mohler, Initiator des ersten Schwalbenhauses der Schweiz, live einen Film über Schwalben und Segler und begeisterte mit seinem Engagement die interessierten Gäste.

Am 4. November öffnete die Stadtbibliothek ihre Tore für ein neues Projekt. Mit dem Erzählcafé wird an die alte Tradition des Erzählens angeknüpft. Die monatlichen Treffen, zu denen alle interessierten Erzählerinnen und Erzähler bzw. Zuhörerinnen und Zuhörer jeden Alters eingeladen sind, werden von Hildegard Cowan-Sobolewski, Sekundarlehrerin und Begabungsförderin, moderiert.

Kommission

Mit der neuen Stadtbibliothek wird auch das von der Bibliotheksleiterin ausgearbeitete neue Betriebskonzept Schritt für Schritt umgesetzt. Die Stadtbibliothek Rheinfelden und ihre Mitarbeiterinnen sind nun vollständig in die operative Verantwortung der Stadtverwaltung integriert. Die Bibliothekskommission wurde in Folge Mitte 2015 aufgelöst. Den Kommissionsmitgliedern gebührt an dieser Stelle ein ganz besonderer Dank für ihre wertvolle Arbeit, welche sie für die strategische Weiterentwicklung, aber auch für operative Aufgaben in der Bibliothek Jahr für Jahr geleistet haben.

Statistik

Die Zahl der aktiven Kundinnen und Kunden hat sich um 18.6%, die Besucherzahl um rund 21% erhöht. Die steigenden Zahlen zeigen, dass die Innovationen in die neue Stadtbibliothek deren Attraktivität und Bekanntheit massgeblich förderten und sie mit ihrem vielseitigen, modernen Angebot und dem direkten Zugang zur Caffè Bar II Poeta sehr gut ankommt.

Stadtbibliothek Rheinfelden Medienart	Ausleihen 2015	Ausleihen 2014	Veränderung prozentual	%- Anteil an den Gesamtausleihen
Erwachsene				
Belletristik	15'497	13'614	13.80%	22.40%
Sachbücher	6'487	5'751	12.80%	9.40%
Total	21'984	19'365	13.50%	31.70%
Jugend				
Belletristik	9'174	8'648	6.10%	13.20%
Sachbücher	1'579	1'477	6.90%	2.30%
Total	10'753	10'125	6.20%	15.50%
Kinder				
Kinder-, Bilder- und Sachbücher	16'205	13'736	18.00%	23.40%
Oster- und Weihnachtsbücher	618	485	27.40%	0.90%
Mehrfachexemplare	0	479	-100.00%	0.00%
Total Bücher	49'560	44'190	12.20%	71.50%
Weitere Medien				
Zeitschriften	360	395	-8.90%	0.50%
Tonkassetten	1'443	1'544	-6.50%	2.10%
CDs	12'235	10'893	12.30%	17.70%
DVDs	4'693	2'671	75.70%	6.80%
CD-ROMs	219	217	0.90%	0.30%
Konsole Spiele	702	515	36.30%	0.30%
TipToi Stifte	58	64	-9.40%	0.10%
Total weitere Medien	19'710	16'299	20.90%	28.40%
Fernleihe	10	16	-37.50%	0.00%
Gesamttotal	69'280	60'505	14.50%	100.00%

Rund 7.5% der Ausleihen wurden von Kunden aus Badisch Rheinfelden getätigt (Vorjahr 5.3%)

Digitale Bibliothek				
e-Medien Downloads	3'265	2'221	47%	
Munzinger Datenbank (gemeinsam mit Badisch Rhf.)				
Suchanfragen Länder	105	151	-30%	
Suchanfragen Personen	169	211	-20%	



Tanzgruppe «Flamencos en route»

Konzerte und Theater

Das Capriccio Barockorchester spielte in seiner Rheinfelder Konzertreihe 3 Konzerte (davon eines Open Air) und eine öffentliche Probe. An 3 Abenden konzertierten Stars der Klassikszene für die Reihe Klassiksterne Rheinfelden. Anlässlich des Solsberg Festivals 2015 fanden 2 Konzerte in der Stadtkirche St. Martin und eine Cellonacht im Bahnhofsaal statt. Im Januar gab argovia philharmonic ihr jährliches Konzert im Bahnhofsaal. Die internationale Jazzszene war mit 22 Konzerten in Rheinfelden zu Gast.

Zwei Freilichttheater belebten während zwei Wochen im Frühling und Sommer den Zähringerplatz. Die Theaterwerkstatt brachte im Schützen Kulturkeller eine deutschsprachige Erstaufführung auf die Bühne.

Kulturförderung

Kulturkommission

Auf Vorschlag der Musikschule Rheinfelden-Kaiseraugst wählte der Gemeinderat Herr Gregor Kälin für den Rest der laufenden Amtsperiode 2014/2017 als Mitglied der Kulturkommission. Herr Kälin ersetzt den zurückgetretenen Dominik Baltzer.

Die Kulturkommission behandelte an 7 (2014: 7) ordentlichen Sitzungen unter anderem 21 (2014: 19) Unterstützungsgesuche für Einzelveranstaltungen oder Programmreihen. Der Gemeinderat stimmte 20 (2014: 11) Gesuchen zu und bewilligte finanzielle Beiträge an Einzelanlässe und Jahresprogramme.

Die Kulturkommission bewilligte für die Johanniterkapelle 2 (2014: 4) Kunstausstellungen.

Kulturbüro

Das Kulturbüro prüfte formal alle Unterstützungsgesuche und führte die entsprechende Korrespondenz mit den Beteiligten. Etliche, vor allem auswärtige GesuchstellerInnen wurden durch das Kulturbüro zusätzlich beraten und betreut. Das Kulturbüro ist neu auch zuständig für die Inventarisierung, Archivierung und Bewirtschaftung der städtischen Kunstsammlung.

Kulturpolitik

Es gibt in Rheinfelden zu wenig günstige Ateliers und Proberäume für KünstlerInnen, MusikerInnen und Vereine. Die Kulturkommission setzt sich pro aktiv für gute Rahmenbedingungen für Kulturschaffende und VeranstalterInnen ein. Dies insbesondere mit Blick auf die Bevölkerungsentwicklung in Rheinfelden in den letzten Jahren.



Kunstobjekte anlässlich der Offenen Ateliers in der Trinkhalle

Kulturprojekte

Brückensensation

Das internationale Strassentheaterfestival «Brückensensationen», welches gemeinsam mit dem Kulturamt Rheinfelden Baden organisiert wurde, hat wieder über 9'000 Besucherinnen und Besucher angezogen.

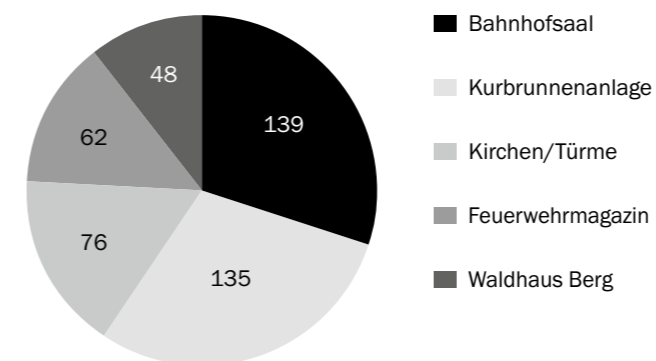
Gitarrenfestival am Hochrhein

Das Eröffnungskonzert des 15. Akkorde Gitarrenfestivals am Hochrhein fand am 26. September in der Kurbrunnenanlage statt. Flamencos en route zeigten ihr aktuelles Stück «haiku flamenco». Neben sechs deutschen Kulturämtern ist das Kulturbüro einziger Projektpartner auf Schweizer Seite.

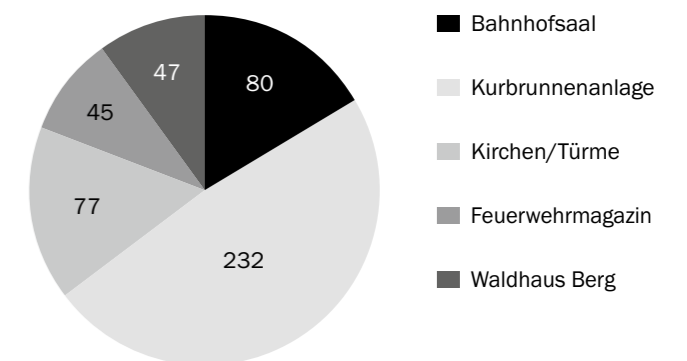
Offene Ateliers

Die «Offenen Ateliers» fanden am Wochenende vom 19. und 20. September statt. Neu konnten Künstlerinnen und Künstler, deren Ateliers sich nicht ganz zentral in Rheinfelden befinden, ihre Arbeiten in der Trinkhalle der Kurbrunnenanlage zeigen. Vier Künstlerinnen aus Laufenburg, Magden und Effingen nutzten diese Gelegenheit. Insgesamt nahmen 38 Kunstschaffende aus Rheinfelden und der Region teil.

Vermietungen 2015 (in Tagen)



Vermietungen 2014 (in Tagen)



Sport

Stadtlauf

Der traditionelle Stadtlauf fand wiederum Ende Januar mit grosser aktiver Beteiligung in den verschiedenen Alterskategorien statt und führte durch die Gassen der Altstadt zum Ziel vor dem Rathaus. Die Preisverleihung und die Festwirtschaft befanden sich in der Turnhalle Schützenweg.

Sportanlagen

Andreas Lehmann, neuer Platzwart, und Paul Näf, Leiter Gärtnergruppe im Werkhof, haben sich sehr gut eingearbeitet und in die bestehenden Strukturen integriert. Die Anlagen im Schiffacker befinden sich in einem ausgezeichneten Zustand. Die Zusammenarbeit zwischen Platzwart/Werkhof, der Stadtverwaltung und dem FC Rheinfelden sowie den beiden Firmensportmannschaften und den Schulen funktioniert sehr gut. Es darf generell festgestellt werden, dass sich die diversen Sportanlagen in Rheinfelden in einem tadellosen Zustand befinden und rege benützt werden.

«Go for 5» und Bewegungswoche 2015

Der Anlass «Go for 5» war auch 2015 ein grosser Erfolg. Er hat sich prächtig entwickelt und ist im Kalender kaum mehr wegzudenken. Ein grosser Dank gilt der Stiftung Gesundheitsforum Rheinfelden für die jeweils tadellose Organisation. Das Fazit der Bewegungswoche fällt eher durchgezogen aus. Die Teilnehmerzahlen bei den einzelnen Angeboten sind sehr unterschiedlich. Die privaten AnbieterInnen sind stark vertreten gegenüber den örtlichen Vereinen. Deshalb wird für 2016 eine Neukonzeption in Form eines «Bewegungstages» geplant und mit der Organisation «schweiz.bewegt» konkretisiert. Das Gemeindeduell im Jahr 2015 hat Rheinfelden gegen Wettingen gewinnen können.

Öffentliches Rheinschwimmen; erfreulicher Neustart

Am Sonntag, 26. Juli 2015, fand nach einigen Jahren Unterbruch wieder ein öffentliches grenzüberschreitendes Rheinschwimmen statt. Über 100 Schwimmerinnen und Schwimmer, jung und alt, legten die Strecke zwischen dem Inseli und dem Depot des Ruderclubs im Badi-schen zurück. Die Pontoniere sorgten mit ihren Booten für den Transport der Aktiven zurück zum Inseli. Das Wetter spielte mit, es war ein sehr gelungener Neustart.

Schulsport mit vielfältigem Angebot und neuer Leitung

Die Angebote im freiwilligen Schulsport auf allen Stufen konnten überaus vielfältig und attraktiv gestaltet werden und sind sehr gut besucht. David von Arx legte sein Amt als Leiter Schulsport auf Ende Schuljahr 2014/2015 nieder. Adriane Stadler erklärte sich bereit, die Leitung ad interim bis Ende 2015 zu übernehmen. Seit 1. Januar 2016 hat Ruth Sieber neu die Leitung des freiwilligen Schulsports an den Rheinfelder Schulen übernommen und Einsitz in der städtischen Sportkommission genommen.

Erfolgreiche Fricktaler Karatekas an den Schweizer Meisterschaften

An den Schweizermeisterschaften Ende November in der Turnhalle Engerfeld erzielten im Speziellen die Mitglieder des Karateclubs Rheinfelden-Laufenburg herausragende Ergebnisse und durften zahlreiche Medaillen entgegennehmen.

Sportkommission

Die Sportkommission dankt den Vereinen für ihre aktive und sehr wichtige Arbeit, oft im Ehrenamt ausgeübt, zugunsten unserer Bevölkerung. Die Vereine üben auch im sozialen Bereich eine sehr wichtige Funktion aus und sind für die Stadt unverzichtbar. Die Sportkommission wünscht den kommenden Veranstaltungen, die durch die Rheinfelder Sportvereine durchgeführt werden, viel Erfolg und gutes Wetter. Weiter dankt sie allen Organisationen und Institutionen, die in irgendeiner Form Sport und Bewegung für Jung und Alt anbieten, fördern und präventiv tätig sind.



Teilnehmende am «go for 5»

04 Gesundheit

Alters- und Pflegeheim Kloos

Das Alters- und Pflegeheim Kloos wurde seit 2011 vom Verein für Altersbetreuung im Oberen Fricktal (VAOF) auf Mandatsbasis für die Stadt Rheinfelden geführt. Anfangs Januar 2016 endeten sowohl das Mandat des VAOF wie auch eine lange Geschichte des Kloos als Alters- und Pflegeheim. Am 11. Januar 2016 zogen die Bewohnerinnen und Bewohner sowie das Personal in das neu eröffnete Wohn- und Pflegezentrum (WZP) Salmenpark um. Eine neue Ära der Langzeitpflege beginnt somit in Rheinfelden.

Der VAOF schaut insgesamt auf eine spannende Zeit zurück. Das letzte Jahr des Alters- und Pflegeheims Kloos war für alle ein intensives Jahr. Es musste neben dem Alltag auch die Übergabe in das Wohn- und Pflegezentrum Salmenpark (WPZ) vorbereitet werden. So wurden unter anderem Inventurlisten erstellt, die Akten ins Archiv gebracht, die Schlüssel eingesammelt und viele offene Fragen geklärt.

Der Betrieb konnte in geordneten Bahnen bis zum Schluss aufrechterhalten werden. Solche grossen Veränderungen beinhalten für alle Beteiligten viel Neues und es muss mit Ungewissheiten gelebt werden. Nichtsdestotrotz war auch die Vorfreude aller auf die neue Infrastruktur des WZP Salmenpark spürbar.

Spitex Fricktal AG

Die Spitex Fricktal AG erbringt seit 2014 ihre Dienstleistungen im Auftrag von 21 Fricktaler Gemeinden. Das Versorgungsgebiet umfasst 47'543 Einwohnerinnen und Einwohner und wird von dezentralen Standorten aus umfassend bedient.

Die Spitex fördert die Hilfe zur Selbsthilfe und leistet individuelle, fachgerechte Pflege. Dabei werden die Selbstständigkeit der Kundinnen und Kunden geachtet und gefördert. Ziel der Spitex ist es, Spitalaufenthalte und Heimplatzierungen hinauszuzögern, abzukürzen – oder gänzlich unnötig zu machen. Dazu arbeitet die Spitex Fricktal AG eng mit den Kundinnen und Kunden, ihren Angehörigen, Ärztinnen und Ärzten sowie mit verschiedenen Gesundheits- und Sozialdiensten zusammen.

Die Spitex ist der Qualität verpflichtet. Vor dem Einsatz wird der Bedarf an Pflege- und Hilfeleistung mit den Kundinnen und Kunden sowie deren Angehörigen abgeklärt und schriftlich festgehalten. Alle Mitarbeitenden sind ausgebildete Fachpersonen und unterstehen der Schweigepflicht.

Im Jahr 2015 haben die Mitarbeitenden von Spitex Fricktal AG in 169'941 Besuchen 1'221 Kundinnen und Kunden zu Hause gepflegt und betreut. Rund 105 Mitarbeitende leisteten 121'521 Stunden. Detailliertere Informationen zu den Dienstleistungen oder dem Geschäftsbericht finden Sie online unter www.spitex-fricktal.ch.

Pilzkontrolle

Leider mussten sich die Pilzfreunde dieses Jahr gedulden. Morcheln fand man im Frühjahr keine, Pfifferlinge (Eierschwämme) ab Juni nur sehr vereinzelt. Auch im trockenen und heissen Sommer gab es keine Spur von Pilzen. Erst anfangs September kamen die ersten Pilze zur Kontrolle, jedoch blieb die Menge im Verhältnis zu anderen Jahren bescheiden. Dank dem Pilzkurs durch den Verein für Pilzkunde Fricktal unter der Leitung des Pilzkontrolleurs Eugen Zulauf wurde die Pilzkontrolle im September und Oktober an beinahe allen Tagen rege aufgesucht. In der Hoffnung auf ein besseres Pilzjahr 2016 freut sich der Pilzkontrolleur weiterhin auf seine Arbeit.

	2015	2014	2013
Zur Kontrolle vorgelegte Pilze	24 kg	28 kg	22 kg
Zum Verzehr freigegeben	15 kg	11 kg	18 kg
Giftige und ungeniessbare Pilze	9 kg	17 kg	4 kg

05 Soziale Wohlfahrt

Alters- & Hinterlassenenversicherung AHV

Im Berichtsjahr erkundigten sich 119 (2014: 98) Personen nach den Voraussetzungen für den Bezug von Ergänzungsleistungen. Deren 107 (2014: 62) Personen reichten bis Ende 2015 einen Antrag ein; davon wurden 53 (2014: 26) Anträge gutgeheissen. Alle 4 Jahre werden bei verschiedenen EL-Bezüglern Revisionen durchgeführt. Bei den betroffenen EL-Bezüglern wird geprüft, ob sich die Einkommens- und Vermögensverhältnisse während dieser Zeit verändert haben. Die Ergänzungsleistungen werden der neuen finanziellen Situation des EL-Bezüglers angepasst. Im Berichtsjahr wurden 49 (2014: 64) EL-Revisionen durchgeführt.

Zu betreuende Fälle

Leistungen (AHV)	2015	2014
AHV-Rentenfälle	990	959
IV-Rentenfälle	243	244
Ergänzungsleistungen	378	378
Hilflosenentschädigungen	67	71

Beitragspflichtige (AHV)	2015	2014
Betriebe und selbständig Erwerbende	99	120
Arbeitnehmende ohne beitragspflichtige Arbeitgeber	0	0
Nicht erwerbstätige Personen	65	84
Erfassung nach vereinfachtem Verfahren	16	10
Landwirte	0	0
Hausbedienstete	22	34
Beitragspflichtiger Kapitalertrag	3	2

Alimentenbevorschussung

In der Alimentenbevorschussung und beim Inkasso wurden 74 (2014: 78) Fälle verwaltet. Die Anzahl Dossiers ist gegenüber dem Vorjahr stabil geblieben.

Alimentenbevorschussung und Inkasso in Franken	Rg 2015	BU 2015	Rg 2014
Aufwand für Alimentenbevorschussung und Inkasso	475'073	491'300	473'563
Rückerstattung Alimente Kinder und Erwachsene	188'690	273'800	260'756
Nettoaufwand	286'383	217'500	212'807

Jugendschutz und Prävention

Verein für Schüler-, Jugend und Kinderkultur (Schjkk)

Jugendliche sind heute aufgefordert, aktiv am Gesellschaftsleben teilzunehmen. In Schule, Ausbildung und Beruf bringen sie sich eigenständig und engagiert ein. Auch in der offenen Jugendarbeit werden die Partizipation und das Engagement von Jugendlichen angestrebt. Offene Jugendarbeit fördert aktiv die gesellschaftliche Teilhabe von Kindern und Jugendlichen und arbeitet somit präventiv und unter Beachtung des Jugendschutzes. Beteiligen heisst: Ressourcen vor Defizite stellen, Selbstwert aufbauen, Identifikation mit der Gesellschaft schaffen, integrieren und Gesundheitsförderung betreiben.

Hauptaufgaben:

- Beratung von Kindern, Jugendlichen, Eltern, im Ehrenamt Tätigen usw.
- fachliche Beratung weiterleiten und / oder begleiten
- Projekte und Workshops zum Thema Kinder- und Jugendschutz lancieren
 - z.B. Vater-Sohn Training mit Gewaltpädagoge Urs Rohrbach
 - Mädchenprojekt «Mein Körper gehört mir»
- Präventionsprojekte, z.B. Talentbühne
- intensive Zusammenarbeit mit dem Jugendsachbearbeiter der Polizei

- Drogenkoffer – regelmässige Workshops und Themenabende
- Schuldenberatung – regelmässige Beratung
- Runder Tisch Jugend – Vernetzung der im Kinder- und Jugendbereich (Präventionsbereich) tätigen Personen und Institutionen, Infomesse

Detailliertere und umfassendere Angaben finden Sie im Jahresbericht des Vereins für Schüler-, Jugend- und Kinderkultur, welcher auf der Geschäftsstelle an der Rindergasse 1 oder online unter www.schjkk.ch zu beziehen ist.

Angebote der ags Suchtberatung der Bezirke Rheinfelden und Laufenburg

Im Jahr 2015 haben sich insgesamt 131 (2014 = 164) Klientinnen und Klienten, davon 84 männlich und 47 weiblich, neu bei der Beratungsstelle gemeldet. Davon waren 35 (2014 = 38) Angehörige. Total waren per 31. Dezember 2015 bei der ags 221 Personen gemeldet. Bei den Suchtformen machte Alkohol mit 127 Betroffenen (2014 = 126) mit 57 % deutlich den grössten Anteil aus.

63 Personen meldeten sich wegen Cannabiskonsumproblemen (28%), 13 Personen wegen Opiaten (5.6%), 10 Personen wegen Kokainsucht (4.5%), 3 wegen Medikamentenmissbrauch (1.5%), 2 wegen stoffungebundenen Verhaltensstörungen (1%) und eine Person wegen Konsum von Partydrogen (0.5%).

Arbeitslosigkeit

Im Jahr 2015 haben sich beim Gemeindearbeitsamt 477 (2014 = 490) Personen zur Stellenvermittlung angemeldet. Die meisten Stellensuchenden waren im Monat November mit jeweils 60 (2014 = 57) Personen zu verzeichnen.

Gesetzliche wirtschaftliche Hilfe

Im Jahr 2015 ist festzustellen, dass sich die Situation auch in Rheinfelden für viele Menschen verschlechtert hat: gegenüber dem Vorjahr wird eine Zunahme von Sozialhilfebezüglern von 20% auf 324 Dossiers ausgewiesen. Die Fallzahlen haben sich im letzten Quartal 2015 aber stabilisiert. Die unterstützten Personen sind nach wie vor schwierig zu vermitteln. Der Sozialdienst hat seine Strategie im Bezug auf Erhöhung der Chancen für eine Anstellung im ersten Arbeitsmarkt angepasst und mehr Programme für die Klientinnen und Klienten verfügt. Die Kosten pro Sozialhilfefall sind leicht zurückgegangen, fielen beinahe auf das Niveau von 2013.

Im Jahr 2015 wurden Rückerstattungen von ehemaligen Sozialhilfebezügerinnen und -bezüglern in der Höhe von CHF 97'638.00 (2014 = 126'006.00) eingenommen. Ähnlich wie bei den Rückerstattungen der AlimentenschuldnerInnen sind wenige Personen in der Lage, der Sozialhilfe grosse Beträge an Rückerstattungen zu leisten.

Im Jahr 2014 meldete die Gemeinde einen Nettoaufwand in der Sozialhilfe in der Höhe von CHF 4.4 Mio. Dieser war markant höher im Vergleich zum Vorjahr (CHF 3.3 Mio.). Aus diesem Grund lag der Beitragssatz (Anteil Finanzierung vom Kanton) bei 47.96%, so hoch wie noch nie.

Materielle Hilfe	2015	2014	2013
Sozialhilfedossiers mit Bezug im Jahr	324	272	259

Sozialhilfe; Gesamtaufwand in CHF	Rg 2015	BU 2015	Rg 2014
Aufwand für Sozialhilfe (ohne Asyl, inkl. Beschäftigungsprogramm)	7'196'641	5'589'800	6'056'665
Ertrag für Sozialhilfe (ohne Asyl, inkl. Kantonsbeitrag)	5'924'619	2'665'300	3'180'553
Aufwand zu Lasten Einwohnergemeinde	1'272'022	2'924'500	2'876'132

Asylwesen

Seit 2014 werden die Kosten für Flüchtlinge mit B-Bewilligung, welche mit Sozialhilfe unterstützt werden, im Bereich Asylwesen budgetiert. Der Sozialdienst hat im Jahr 2015: 9 (2014: 6) Dossiers mit

Verrechnung mit dem Bund bewirtschaftet. Zwischen 30 und 40 Asylbewerber sind in Rheinfelden wohnhaft. Die Betreuung ist an den Kantonalen Sozialdienst delegiert. Die Gesamtkosten für die materielle Hilfe, die Miete und die Betreuung betragen CHF 81'495.00, inkl. Entschädigungen durch den Bund.

Elternschaftsbeihilfe

7 Familien wurden 2015 (2014: 11) im Bereich der Elternschaftsbeihilfe unterstützt. Die gesamte Unterstützung betrug CHF 21'237.00.

Elternschaftsbeihilfe	2015	2014	2013
Dossiers mit Bezug im Jahr	7	11	7

Elternschaftsbeihilfe in Franken	Rg 2015	BU 2014	Rg 2014
Aufwand	21'237	62'400	48'795
Ertrag	0	0	0
Nettoaufwand	21'237	62'400	48'795

Fürsorge Übriges

Sozialkommission

Als beratendes Organ des Stadtrates für sozialpolitische Themen und Geschäfte beobachtet die Sozialkommission die Entwicklungen im Sozialbereich. Fallweise erarbeitet sie Vorschläge und Anträge mit dem Ziel, in Rheinfelden ein gutes Zusammenleben aller Generationen und Nationalitäten zu fördern und erkennbaren Problemen frühzeitig mit geeigneten präventiven Massnahmen begegnen zu können. Damit die Kommission ihren Auftrag kompetent und zielorientiert erfüllen kann, muss sie gut vernetzt sein mit den im Sozialbereich professionell und ehrenamtlich tätigen Organisationen. Deshalb hat sie sich 2015 neu organisiert und ein Ressortsystem eingeführt.

Schwerpunkte der Kommissionsarbeit im Berichtsjahr waren:

- die Mitarbeit bei Stellungnahmen zum Gesetz über Sozialhilfe und Prävention und zur gesundheitspolitischen Planung 2015
- das Thema «frühe Förderung von sozial belasteten Familien mit Kleinkindern»
- Fragen zum Thema Asylwesen
- die neue Leistungsvereinbarung mit dem Verein für Schüler-, Jugend- und Kinderkultur (Schjkk)
- das Projekt «Rotes Haus» (neues generationenübergreifendes Begegnungs- und Beratungszentrum an der Schiffflände)

Zweimal jährlich lädt die Sozialkommission zu einem «Runden Tisch Integration» ein, an welchem interessierte Migrantinnen und Migranten und Vertreterinnen und Vertreter von Organisationen und Projekten teilnehmen. Ziel ist es, die in Rheinfelden bestehenden Angebote bekannt zu machen (wie z.B. Nähatelier für Migrantinnen des SRK, «Neue Gärten» des HEKS, Deutschkurse für Migrantinnen und Migranten der ECAP und des Netzwerks Asyl Aargau, Aktivitäten des Elternvereins Rheinfelden und viele andere mehr) sowie Schnittstel-

lenfragen zu klären. Dieser «Runde Tisch» wird regelmässig gut genutzt. So waren beispielsweise am 21. Oktober 2015 (es war bereits die 25. Veranstaltung) 10 Projekte bzw. Institutionen vertreten, die in der Vielfalt des Integrations- und Präventionsbereichs tätig sind.

In Rheinfelden wird von vielen Vereinen und Organisationen sehr wertvolle ehrenamtliche Arbeit in den unterschiedlichsten Bereichen und für verschiedenste Zielgruppen geleistet. Sie alle fördern damit ein gutes Leben und Zusammenleben in unserer Stadt. Dafür gebührt ihnen ein grosses Dankeschön!

Sozialausschuss

Der Sozialausschuss, bestehend aus einem Mitglied der Sozialkommission, der Ressortvorsteherin und der Leiterin des Sozialdienstes, hat im Berichtsjahr an 17 Sitzungen die Verwaltungsentscheide betreffend Sozialhilfe beurteilt und verabschiedet. Die Sozialhilfe richtet sich an Armutsbetroffene, die über kürzere oder längere Zeit auf rechtstaatlich geregelte Hilfe angewiesen sind. In Rheinfelden sind dies, vergleichbar mit anderen Zentrumsorten, ca. 3.5% der Bevölkerung (gesamte Schweiz 3.2%). Von Armut betroffen sind gemäss der Sozialhilfestatistik des Bundes für unsere Gemeinde zur Hälfte Menschen ohne berufliche Bildung. Es ist dem Sozialausschuss ein besonderes Anliegen, solchen Menschen über Arbeitsintegrationsprogramme Chancen im Arbeitsmarkt zu eröffnen. Entgegen anderslautenden politischen Stimmen sind es nicht überwiegend AusländerInnen, die auf Sozialhilfe angewiesen sind, sondern es sind etwa gleich viele SchweizerInnen, die der Hilfe bedürfen. Die Bezugsdauer liegt bei mehr als der Hälfte der BezügerInnen bei unter einem Jahr. Der Sozialausschuss ist bemüht, Anreize zu setzen, damit unterstützte Personen wenn immer möglich aus der Sozialhilfe herausfinden. Es bleibt jedoch eine Realität, dass in Rheinfelden eine Minderheit von ca. 22% (Stand 31.12.2015) der SozialhilfeempfängerInnen länger als 4 Jahre auf Hilfe angewiesen bleibt, was leicht unter dem schweizerischen Durchschnitt liegt (über 27%).

Berufsbeistandschaft der Stadt Rheinfelden

Berufsbeistandschaft, Mandatsführung per 31.12.	2015	2014	2013
Kindesschutz	52	44	16
Erwachsenenschutz	120	124	27

Die Belegung der Stellen in der Sektion Berufsbeistandschaft ist mit 300 Stellenprozenten gleich geblieben. 3 von 4 Beiständen konnten bereits eine CAS-Weiterbildung «Mandatsführung» abschliessen.

Individuelle Prämienverbilligungen

Die Anmeldungen für die Krankenkassenprämien-Verbilligung sind im Berichtsjahr leicht zurückgegangen. Es wurden 1'543 (2014: 1'567) Anmeldungen eingereicht. Der Anmeldeschluss für die Prämienverbilligung ist jeweils der 31. Mai des laufenden Jahres.

06 Verkehr

Kantonsstrassen

Nachdem die Neugestaltung der Kaiserstrasse seitens der Stadt im Jahr 2014 verworfen wurde, beabsichtigt der Kanton, lediglich eine Belagssanierung vorzunehmen. Anlässlich einer Besprechung im Februar 2015 zwischen Vertretern des Kantons und der Stadt Rheinfelden brachte der Stadtrat seine Überlegungen ein. Nach eingehender Diskussion besteht die einheitliche Meinung, dass eine reine Belagssanierung mit Mehrzweckstreifen und Optimierung des «Post/Ochsen-Parkplatzes» weiterverfolgt werden soll. Ein Umbau des Knotens «Ochsen» wird seitens des Kantons nicht weiter projektiert.

Nach erfolgten Zustandsuntersuchungen des Unterbaus und des Belages wird der Kanton das Projekt Kaiserstrasse im kommenden Jahr nochmals aufnehmen.

Gemeindestrassen

Im vergangenen Jahr konnten die Vorbereitungsarbeiten (Sanierung der schadhafte Belagsstellen) in der Dianastrasse abgeschlossen werden. Im Sommer wurde ein vollflächiger Dünnschichtbelag aufgebracht. Mit dieser Massnahme kann ein Totalersatz des Belages um weitere 10 Jahre hinausgeschoben werden.

Die Sanierung des Schützenwegs konnte ebenfalls erfolgreich abgeschlossen werden. Er wurde neu der Begegnungszone (Tempo-20-Zone) zugeordnet, in der FussgängerInnen Vortritt haben und das Parkieren nur an den durch Signale oder Markierungen gekennzeichneten Stellen erlaubt ist.

Im Zuge der Instandsetzungsarbeiten für die Tiefbauarbeiten betreffend Anschlüsse an den Wärmeverbund Rheinfelden Mitte wurde im Margaretenweg, in der Belchenstrasse, in der Lindenstrasse und im Trottoirbereich der Habich-Dietschy-Strasse der noch ausstehende Deckbelag eingebaut.

In Zusammenarbeit mit der Gemeinde Magden wurde beim Radweg von Rheinfelden nach Magden ebenfalls der Deckbelag eingebaut.

Die 2014 zurückgestellte 8. Modernisierungs-Etappe bei der Strassenbeleuchtung konnte erfolgreich zusammen mit der 9. Modernisierungs-Etappe umgesetzt werden. So sind in den Gebieten Engerfeld, Stampfi, Feldschlösschenstrasse, Kloosfeldstrasse sowie Birkenweg die alten Leuchtstellen durch moderne, energieeffiziente LED-Leuchten ersetzt worden.

Bei den Sprayereien an öffentlichen Einrichtungen wurde glücklicherweise wieder ein Rückgang festgestellt. Alle Schäden durch die Sprayereien sind bei der Kantonspolizei zur Anzeige gebracht worden.

Parkhäuser, Parkplätze, Gebühren

Die Einnahmen der Parkgebühren haben total um 15% zugenommen. Der Verkauf von Parkkarten war höher als in den Vorjahren, und

die in der Altstadt montierten Parkuhren waren das ganze Jahr im Einsatz. Die Reduktion der Tageshöchstgebühren bei den Parkplätzen mit Schrankenanlagen (Schützenweg und Storchennest) führte zu einer geringen Ertragseinbusse.

Eträge aus der Parkplatzbewirtschaftung Rheinfelden							
	2015	2014	2013	2012	2011	Veränderungen 2014 / 2015 absolut	Veränderungen 2014 / 2015 in %
Parkkarten / Nächtliche Dauerparkierer	103'098	74'733	64'876	70'410	68'461	28'365	38
Parkplatz Storchennest	132'781	142'512	112'360	118'945	135'944	-9'731	-7
Parkplatz Robersten	22'177	26'711	25'097	21'225	22'931	-4'534	-17
Parkplatz Drei Könige	19'843	22'992	24'681	23'642	32'527	-3'149	-14
Parkplatz Schützen	168'990	174'793	157'471	171'609	183'059	-5'803	-3
Parkplatz Post	16'894	12'089	12'150	12'195	12'774	4'805	40
Parkplätze Altstadt	70'825	9'616	1'236	0	0	61'209	637
Total	534'608	463'446	397'871	418'026	455'696	71'162	15

Regionalverkehr; öffentlicher Verkehr

Die Preise im TNW-Gebiet bleiben auch nach dem Fahrplanwechsel unverändert.

Ab dem Fahrplanwechsel vom 13. Dezember 2015 bedient der grenzüberschreitende Stadtbus 7312 neu auch die Quartiere Kapuzinerberg und Engerfeld. Damit konnte die letzte Lücke im ÖV-Netz der Stadt geschlossen werden. Der Stadtbus, der halbstündlich verkehrt, wird neu nach der Haltestelle Stadtpark gesplittet. Einmal fährt er die alte Route via Spital und Dianapark, einmal über die neue Strecke via Kapuzinerberg und Engerfeld. Dabei werden die neuen Haltestellen Rosengässchen, Lichtsweg, Heilpädagogische Schule (HPS) und Sonnenbergstrasse angefahren. Die neue Linienführung ist vorerst auf eine Versuchszeit von drei Jahren ausgelegt.

Die Haltestellen Kohlplatz und Dianastrasse wurden erneuert. Nebst einer neuen Buswartehalle aus einer Stahlkonstruktion und Sicherheitsglas (Vogelschutzverglasung) wurden behindertengerechte Einstiegskanten gebaut.

Auf den Fahrplanwechsel vom 13. Dezember 2015 gab es seitens der PostAuto Schweiz AG, Region Nordschweiz für Rheinfelden, kleinere Verbesserungen im Fahrplanangebot. Auf der Linie 100 blieb das Angebot grundsätzlich unverändert bestehen. Der Kurs ab Gelterkinden um 6.40 Uhr nach Rheinfelden (Ankunft 7.12 Uhr) verkehrt von Montag bis Freitag neu bereits um 6.33 Uhr ab Gelterkinden. In Rheinfelden verkehrt der Interregio nach Basel neu bereits um 7.13 statt um 7.17 Uhr. Durch die Vorverlegung des Kurses wird in Rheinfelden der Interregio-Anschluss erreicht.

Der grösste Teil der PostAuto-Flotte ist nun mit einem gratis Internet-Zugang ausgerüstet. Um das Angebot zu nutzen, ist lediglich eine einmalige Registrierung notwendig. Die ausgerüsteten Postautos sind an einem WiFi-Symbol erkennbar.

PostAuto Schweiz AG bietet auf allen Haltestellen die Möglichkeit, über einen QR-Code relevante Informationen rund um die jeweilige Haltestelle zu erhalten: die nächsten Abfahrtszeiten in Echtzeit, aktuelle News, etc.

07 Umweltschutz und Raumordnung

Wasserversorgung / Wasserwerk

Aufgrund des sehr lang anhaltenden trockenen Sommers im Jahr 2015 stieg die Wasserförderung um rund 13% gegenüber dem Wert des Vorjahres an. Das Wasser stammt zu 69% von der Grundwasserfassung Heimenholz und zu 31% aus der Quellwasserfassung Weierfeld. Die 56 vorgenommenen Wasserproben waren ohne Befund und somit war das Wasser ohne Einschränkungen geniessbar.

Im Jahr 2015 wurde ebenfalls wieder die Chance genutzt, mit dem Neubau des Wärmeverbundes Mitte auch die Wasserleitungen in der Hermann-Keller-Strasse, Salinenstrasse sowie im Gartenweg zu ersetzen. Ebenfalls wurde die Wasserleitung in der Wassergasse in Koordination mit der AEW Energie AG ersetzt. Die Anzahl der Leitungsbrüche lag mit insgesamt 9 Stück genau im Dreijahresschnitt.

Statistik	2015	2014
Wasserförderung		
Gemeindeeigene Pumpwerke	1'446'428 m ³	1'282'917 m ³
Wasserbezug von Dritten (Gemeinde Möhlin)	1'549 m ³	830 m ³
Total Wasserförderung	1'447'977 m ³	1'283'747 m ³
Wasserverkauf		
Wasserverkauf generell	1'086'723 m ³	990'809 m ³
Wasserverkauf an Industrie	17'916 m ³	16'217 m ³
Wasserverkauf Fremdgemeinde	221'183 m ³	155'868 m ³
Bauwasser	2'772 m ³	17'234 m ³
Total Wasserverkauf	1'328'594 m ³	1'180'128 m ³
Verluste		
Nicht messbare Wassermenge (Brunnen/Provisorien/etc.)	56'390 m ³	56'390 m ³
Verluste	62'993 m ³	47'229 m ³
Verluste in %	4.3%	3.7%
Leitungslänge		
Verlust in Liter / min / km	52.5 km	52.0 km
	2.28 Liter	1.73 Liter
Wasserleitungsbrüche		
Hauptleitungen, d > 100 mm	6	6
Wasserhausleitungen	3	4
Total Wasserleitungsbrüche	9	10

Abwasserbeseitigung

Für die Erarbeitung des «Generellen Entwässerungsplans 2. Generation» (GEP 2) wurden die Ingenieurarbeiten ausgeschrieben und Mitte 2015 konnte ein entsprechender Planerauftrag ausgelöst werden. Das hierfür beauftragte Ingenieurbüro hat in einer ersten Phase die vorhandenen Unterlagen gesichtet und in Zusammenarbeit mit dem Stadtbauamt und dem Kanton Aargau die Rahmenbedingungen definiert, sodass mit der Erarbeitung der Projektgrundlagen für den GEP 2 begonnen werden kann. Da die Resultate resp. der Massnahmenkatalog des GEP 2 abgewartet werden, wird mit Ausbau- und/oder Sanierungsarbeiten grundsätzlich zugewartet. Ausnahmen sind Sanierungsmassnahmen sowie Kontrollschachtanpassungen im Bereich der Hermann-Keller-Strasse, welche in Koordination mit den Bauvorhaben des Wärmeverbundes im Los 5 realisiert wurden.

Abfallbewirtschaftung

Die in der Überbauung Salmenpark neu errichtete zusätzliche Unterflur-Sammelstelle inkl. eines ebenfalls im Boden eingelassenen Gewichtsabfall-Containers konnte Ende 2015 in Betrieb genommen werden.

Weiter wurde der Auftrag für den Ersatz der Sammelstellen Migros und Augarten (Alu, Altglas) ausgelöst, dessen Realisierung allerdings erst anfangs 2016 vorgenommen wird.

Seit 2014 wird in Rheinfelden, jeweils im September, die Aktion «Sauberes Fricktal» unterstützt. 5 Schulklassen aus Rheinfelden haben, in Zusammenarbeit mit dem Werkhof und neu der Feldschlösschen Getränke AG, am 9. September 2015 alles eingesammelt, was unsachgemäss entsorgt worden ist. Das Sammelergebnis wurde auf dem Hauptwachplatz beim Mädchenschulhaus und bei der Kohlplatzkreuzung der Bevölkerung präsentiert.



Neue Sammelstelle beim Salmenpark

Arten- und Landschaftsschutz (Naturschutz)

Die im Herbst 2014 in den südexponierten Waldrand des Uferwaldes «Rheinufer West» gepflanzten Wildsträucher und ökologisch wertvollen Laubbäume wurden im Sommer 2015 ausgemäht. Westseitig des aufgelichteten Uferwaldes wurde im Herbst 2015 der Wander- und Vernetzungskorridor entlang des Radwegs im Bereich der Autobahneinfahrt Richtung Deutschland und der Baslerstrasse bis zum Kleintierdurchlass westlich des Augartens mittels Pflanzung einiger ergänzender Strauchgruppen aufgewertet. Auch im Gebiet Engerfeld wurde im vergangenen Herbst eine Lücke im Vernetzungskorridor, nördlich der Riburgerstrasse im Bereich der Autobahneinfahrt Richtung Basel, durch Pflanzung von Wildsträuchern geschlossen.

Im Gebiet Chleigrüt und entlang der Bahnlinie durch den Rüchwald wurden durch die Forstverwaltung insgesamt 7 Stahlblechpflastermulden ebenerdig in den Boden eingegraben und anschliessend durch Schulklassen und den Natur- und Vogelschutzverein zu Gelbbauchunken-Laichgewässern hergerichtet. Anlässlich des durch den Natur- und Vogelschutzverein Rheinfelden organisierten und geleiteten öffentlichen Naturschutztages vom Samstag, 31. Oktober 2015, wurden im Naturschutzgebiet «Judenweiher» verschiedene Kleinbiotop angelegt und das Reptilienbiotop beim ehemaligen Restaurant Drei Könige gepflegt.

Übrige Umwelt

Umwelt- und Landschaftskommission (ULK)

Die beratende Fachkommission traf sich an 6 (2014: 5) Sitzungen im Berichtsjahr. Die Fachkommission äusserte sich zu verschiedenen Projekten der Stadt und Privater wie z.B.:

- Programm Natur 2020 des Kantons Aargau, Stellungnahme
- Mobilfunknetzplanung
- Gestaltungsplan H: Rehaklinik-Ost und N: Schiffacker, Mitwirkung
- Sanierung und Erweiterung Schulanlage Engerfeld
- Umgestaltung Roberstenstrasse, Stellungnahme
- Evonik Industries AG, OM-3-Anlage, Stellungnahme
- Schweizer Salinen AG, Mutterlauge Neutralisation, Stellungnahme
- Parkplatz-Provisorium Augarten-West, Stellungnahme
- Homepage zu «Natur und Umwelt» aufbauen und einrichten

Seit einigen Jahren unternehmen die Mitglieder einmal jährlich eine Begehung im Feld zu abwechselnden Bearbeitungsschwerpunkten oder Themen. Dieses Jahr fand eine Begehung der Frei- und Grünräume im Stadtentwicklungsgebiet «Rheinfelden West» statt. Die Teilnahme von Herrn Stefan Birrer, dipl. Biologe und Planer sowie guter Kenner der Rheinfelder Flora und Fauna, ermöglichte eine differenzierte und kritische Betrachtung der Umsetzungen von Planungsgrundlagen und von Unterhalt und Pflege. Die realisierten Umgebungen entsprechen nur teilweise den erhöhten Qualitätsanforderungen an naturnahe Grünräume mit Vernetzungsfunktionen. Augenfällig sind auch mangelhafte Aufenthaltsqualitäten in den Freiräumen für die BewohnerInnen und Besuchenden der Neubauquartiere. Die Fachkommission wird sich im 2016 noch eingehender mit dem Thema Frei- und Grünräume befassen.

Ablagerungsstandorte

Die drei ehemaligen Ablagerungsstandorte mit vermutetem wesentlichem Anteil an Siedlungsabfällen sind untersucht worden. Durch ein spezialisiertes Fachbüro ist nach der historischen Untersuchung mit Pflichtenheft die technische Untersuchung erfolgt. Die erforderlichen Probebohrungen oder Baggerschlitzte, Analysen und Messungen haben termingerecht stattgefunden. Die Resultate und der Abschlussbericht zu den technischen Untersuchungen werden Anfang 2016 vorliegen. Nach der Stellungnahme der kantonalen Fachstelle kann das weitere Vorgehen bestimmt werden.

Gebietsverantwortliche Naturwerte

Das Gemeindegebiet ist in vier Sektoren unterteilt und jeweils einem Gebietsverantwortlichen zugewiesen. Die Gebietsverantwortlichen beaufsichtigen, kontrollieren und dokumentieren periodisch den Zustand der Naturwerte und melden Veränderungen. Handlungsbedarf wurde bei den verschiedenen Inventaren im Bereich Natur und Landschaft erkannt. Bestehende Einzel- und Gruppenobjekte sind nicht mehr vorhanden oder neue in den vergangenen Jahren erstellt resp. entstanden und nicht inventarisiert worden. Damit verbunden sind auch Fragen zur Zuständigkeit von Unterhalt und Pflegeeingriffen zu klären. Die Fachkommission wird sich künftig vermehrt mit dem Thema der Inventare befassen.

Neophytenbekämpfung und Abfallbeseitigung

Der Natur- und Vogelschutzverein Rheinfelden bekämpfte die Neophyten ausserhalb des Waldes in den durch ihn betreuten Naturschutzgebieten. Auch im Wald fanden von Mitte Mai bis Ende Juli verschiedene Einsätze zur Bekämpfung und Beseitigung von unerwünschten Neophyten statt. Hier wurden vor allem Bestände des einjährigen drüsigen Springkrauts durch Ausreissen der Pflanzen vor dem Ausreifen der Früchte eliminiert. Anfang Juni säuberten viele Mitarbeitende der Firma Syngenta unter Leitung der Forstverwaltung Rheinfelden während zwei Tagen den Wald von Neophyten und im Frühsommer beseitigten zwei Schulabgängerinnen während gut zwei Wochen die wuchernden Pflanzen. Der Forstbetrieb selber leistete 133 Arbeitsstunden in der Neophytenbekämpfung und betrieb fast ebenso viel Aufwand für die Beseitigung von im Wald abgelagerten Abfällen. Am Samstag, 14. März, säuberten zahlreiche Geocacher in einer durch die Forstverwaltung geleiteten Aktion die Waldungen Wäberhölzli, Rüchi und Wasserloch von Abfällen.

Kontrolle Feuerungsanlagen

Im Jahr 2015 konnten alle Kaminfegerarbeiten termingerecht ausgeführt werden. Die Rauchgaskontrollen wurden an 537 kontrollpflichtigen Feuerungsanlagen unter 1 MW durchgeführt. Davon mussten 49 Anlagen beanstandet und teilweise entsprechende Sanierungsverfügungen erlassen werden. 33 Altanlagen wurden 2015 saniert. Die Baukontrollen für Feuerungs- und Abluftanlagen wurden vorgenommen.

Die vorgeschriebene periodische Feuerschau konnte noch nicht begonnen werden. Mit dem Einbezug des Geltungsbereiches auf Wohnraumfeuerungen und Heizkessel, die mit Holz betrieben werden und eine Feuerungswärmeleistung kleiner 70kW aufweisen, wurde die Kontrolltätigkeit im Berichtsjahr fortgesetzt. Es wurden 6 Holz-Feuerungen kontrolliert, keine Anlage wurde beanstandet. Aktuell sind 1'106 installierte Anlagen erfasst. Davon entfallen 282 Anlagen auf Ölheizungen und 824 Anlagen auf Gasheizungen.

Der Rückgang von 23 Feuerungen ist grösstenteils auf die Ausweitung der Wärmeverbünde zurückzuführen.

Mobilfunkanlagen

Mit der «Vereinbarung über die Standortevaluation und -koordination von Mobilfunkanlagen» wurden für das Jahr 2015 zusätzliche Mobilfunkanlagen angemeldet. Bei der SBB-Haltestelle Augarten wurde eine neue Mobilfunkanlage bewilligt. Beim bestehenden Mobilfunkstandort «Schweizer Salinen AG» (Industrie-Ost) wurde ein Antennenaustausch bewilligt. Im Gebiet Rheinfelden Zentrum und Feldschlösschen wurden zusätzliche Anlagen seitens der Mobilfunkbetreiber angemeldet.

Friedhof

Im Bereich des Haupteingangs wurde die Einfassungsmauer freigelegt und strassenseitig saniert sowie in den Rabatten neue Anpflanzungen eingesetzt. Der Weg zur Abdankungskapelle wurde instandgesetzt und baumpflegerische Massnahmen entlang des Wegabschnittes ausgeführt. Die vom Gemeinderat eingesetzte Arbeitsgruppe hat das Pflegekonzept als Leit- und Arbeitsinstrument ausarbeiten lassen. Es umfasst den Belegungsplan, Pflegepläne für die Baumebene und für die Sanierung Wege.

In der zweiten Jahreshälfte wurde das geltende Friedhof- und Bestattungsreglement aus dem Jahre 2002 hinsichtlich der Kompatibilität mit neuen übergeordneten Gesetzesbestimmungen und mit dem neuen Entwicklungsleitbild überprüft.



vor dem Eingriff (März 2015)



nach dem Eingriff (Februar 2016)

Raumordnung

Raumplanung

IBA Basel

Die Mehrheit der Städte und Gebietskörperschaften, die Mitglieder im Trinationalen Eurodistrict Basel (TEB) sind, hat als wesentliches Element der grenzüberschreitenden Zusammenarbeit beschlossen, von 2010–2020 die erste grenzüberschreitende internationale Bauausstellung IBA Basel 2020 durchzuführen. In diesem Zeitraum leistet die IBA Basel durch die Umsetzung qualitativ hochwertiger, modellhafter Projekte aus den Bereichen Architektur, Stadt- und Landschaftsplanung sowie Kultur einen sichtbaren Beitrag zur Entwicklung des trinationalen Raumes Basel.

Der Rhein spielt als verbindendes Element im Gebiet der IBA Basel eine besondere Rolle. Die beiden Städte Rheinfelden beteiligen sich mit dem «Rheinfelder Rheinufferrundweg» gemeinsam an der internationalen Bauausstellung. Herzstück des IBA-Projektes bildet der Ersatz des abgebrochenen Kraftwerksteges; daneben wurden im Berichtsjahr die Projekte Wanderkarte auf Papier und als App, eine Aufwertung der Rheinuferpassage im Bereich des Hotel des Salines sowie die Schaffung und Aufwertung der waldquerenden Fusswegpassagen und ein Aussichtspunkt im Bereich Chleigrütgraben/Kraftwerk vorangetrieben. Im Rahmen der IBA Basel soll der bestehende Rheinufferrundweg aber auch auf die benachbarten Gemeinden ausgeweitet werden, so dass ein attraktiver Rundweg von Kaiseraugst (CH) / Grenzach-Wyhlen (D) bis nach Stein (CH) / Bad Säckingen (D) entsteht.

Neuer Rheinsteg

siehe unter der Rubrik «Gemeinderat»

Agglomerationsprogramm Basel

Das Agglomerationsprogramm Basel koordiniert die Verkehrs- und Siedlungsentwicklung in der trinationalen Region Basel und erarbeitet alle vier Jahre ein Massnahmenprogramm, das beim Bund zur Mitfinanzierung eingereicht wird. Der erste 4-jährige Planungszyklus befindet sich seit 2011 bereits in der Umsetzung. Im Rahmen der 2. Generation wurde vom Bund eine Projektförderung von fast CHF 70 Mio. bewilligt. Mit Bauvorhaben der 2. Generation muss bis 2018 begonnen werden, um die Förderfinanzierung zu erhalten. Aus diesem Programm sind an den Bau des neuen Rheinsteges Fördermittel von CHF 2.04 Mio. zugesichert.

Anlässlich der Mitwirkungsveranstaltung vom 25. September 2013 wurde die Erarbeitung der dritten Planungs-Generation gestartet und seither mit fünf weiteren Veranstaltungen zielgerichtet vorangetrieben. Die Stadt Rheinfelden hat für das Aggloprogramm der 3. Generation Bauvorhaben im Bereich Infrastruktur mit geschätzten Kosten von rund CHF 15.3 Mio. zur Mitfinanzierung angemeldet. Am 16. Dezember 2015 startete die Behördenvernehmlassung zum Agglomerationsprogramm Basel der 3. Generation.

Teilzonenplanänderung Restauffüllung Wäberhölzli

Für das Projekt mit Rodung, Restauffüllung und Wiederaufforstung wurde nach der öffentlichen Mitwirkung, der kantonalen Vorprüfung und der Abstimmung mit den Zielsetzungen des Regionalen Entwicklungskonzeptes und den Interessen des Fricktal Regio Planungsverbandes die öffentliche Auflage gestartet. Während der Auflage sind gegen die Nutzungsplanänderung und das Rodungsgesuch verschiedene Einwendungen eingegangen. Nach einer Einigungsverhandlung wurde über die Einwendungen entschieden und das Geschäft der Einwohnergemeinde-Versammlung vom 9. Dezember 2015 zur Genehmigung vorgelegt.

Entwicklungsschwerpunkt Rheinfelden Ost/Bahnhof Möhlin

Im Zusammenhang mit der Vernehmlassung zu den kantonalen Richtplanentwürfen haben sich die Gemeinderäte von Rheinfelden und Möhlin bereits im Dezember 2013 intensiv mit dem Entwicklungsschwerpunkt (ESP) und dem Wohnschwerpunkt (WSP), welche im Bereich des Bahnhofs Möhlin, aber auch auf dem Gebiet beider Gemeinden liegen, befasst. Die beiden Gemeinderäte beschlossen, die Konzeption und Planung des für beide Gemeinden wichtigen Entwicklungsgebietes gemeinsam anzugehen. Sie setzten eine Arbeitsgruppe ein und beauftragten ein Planungsbüro mit der Erarbeitung eines Entwicklungskonzeptes. In drei Workshops wurden die Grundlagen und Rahmenbedingungen erhoben und die Analyse zu den Themen Identität, Dichte, Nutzung, Freiraum, Verkehr und Energie diskutiert. Ausserdem wurden die Entwicklungsziele formuliert und konzeptionelle Entwürfe besprochen. Es ist vorgesehen, diese Arbeiten im nächsten Jahr zu vertiefen und zu konkretisieren.

Strukturplan Bahnhof, Umsetzungen

Der im Dezember 2013 verabschiedete «Entwicklungsrichtplan» zählt eine Reihe von Zielen zu den verschiedenen Teilgebieten auf. Der städtische Beitrag zu einer Aufwertung des Entwicklungsschwerpunktes Bahnhof im Berichtsjahr waren die aktive fachliche Unterstützung des Planungsprozesses zur Umstrukturierung des ehemaligen Fournierwerks (heutiges Densa-Areal) sowie die Neugestaltung des Bahnhofplatzes.

Die steigenden Nachfragezahlen im öffentlichen Verkehr und die beengten Platzverhältnisse für den Bus führten zu Gesprächen, unter anderem mit den SBB. Die SBB planen, frühestens ab 2018 im Zusammenhang mit der Einführung des 15 Minuten-Taktes auf der S-Bahnlinie bis Rheinfelden (STEP 2030) eine Konzeptstudie zu erstellen. Die Koordination und Abstimmung der städtischen Grundlagen und Bedürfnisse mit denen des Bahnbetriebes ist frühestens ab 2018 möglich.

Im Agglomerationsprogramm Basel (3. Generation) wurden mehrere wichtige Projekte, welche die künftige Bahnhofsentwicklung positiv beeinflussen, zur Prüfung und Aufnahme ins Programm eingereicht.

Gestaltungsplan N: Schiffacker

Die ausgearbeiteten Entwürfe für die künftige Arealentwicklung sind in einer ersten Phase zur Mitwirkung vom 3. August bis 2. September 2015 öffentlich aufgelegt. Die Eingaben sind überprüft worden. Die verkehrliche Anbindung des gesamten Baugebiets «Engerfeld-Schiffacker» musste detailliert untersucht werden. Die Resultate mit möglichen Lösungsansätzen und das weitere Vorgehen, wie unter anderem die Vorprüfung der angepassten Entwürfe durch den Kanton Aargau, werden im 1. Halbjahr 2016 angegangen. Ziel ist es, einen beschlussreifen Gestaltungsplan Schiffacker bis Ende 2016 zu erhalten.

Gestaltungsplan H: Rehaklinik-Ost

Die beabsichtigte Erweiterung der Reha Rheinfelden löste die Ausarbeitung des Gestaltungsplanes aus. Nach intensiver Bearbeitungszeit konnten die bereinigten Entwürfe zur kantonalen Vorprüfung freigegeben werden. Parallel fand vom 8. Juni bis zum 8. Juli 2015 die öffentliche Mitwirkung statt. In dieser Zeit gingen keine Mitwirkungseingaben ein. Die Vorprüfungsergebnisse des Kantons wurden besprochen und flossen in die angepassten Planungsentwürfe ein. Diese wurden zum Ende des Berichtsjahres eingereicht.

Salmenpark 2, Vor- und Bauprojekt

Mit der Vollendung und dem gestaffelten Bezug der ersten Bauetappe soll in einer zweiten Etappe der westliche Teil der Bebauung erstellt und damit das neue Quartier «Salmenpark» abgeschlossen werden. Die zweite Etappe weist gemäss den Vorgaben des Gestaltungsplanes vier Baufelder auf. Das ausgearbeitete Vorprojekt wurde dem Stadtbauamt vorgestellt. Nach Einreichen des Bauprojektes musste, gestützt auf die Sondernutzungsvorschriften zum Gestaltungsplan, ein Fachgutachter in Absprache mit der Bauherrschaft beauftragt werden. Nach Vorliegen des unabhängigen Fachgutachtens kann über das weitere Vorgehen entschieden werden.

Areal Fahrradfabrik, Arealentwicklung und Arealüberbauung

Nach der Durchführung eines privaten Planungswettbewerbs wurde das siegreiche Projekt von Max Dudler Architekten aus Zürich weiterentwickelt und das Bauprojekt eingereicht. Mit der Erteilung der Baubewilligung kann ein weiteres Teilgebiet aus dem Entwicklungsrichtplan «Schifflande» zur Realisierung gebracht werden und damit die Habich-Dietschy-Strasse belebt und die Achse «Altstadt-Salmenpark» aufgewertet werden.

Stadteigene Bauprojekte

Schulanlage Engerfeld, Sanierung und Erweiterung

siehe unter der Rubrik «Gemeinderat»

Rotes Haus

siehe unter der Rubrik «Gemeinderat»

Stadtpark West, Bewegungsparcours 50+

Ende Oktober 2015 konnte der Fitnessparcours im Stadtpark West eingeweiht werden. Die Idee wurde initiiert durch den Verein SeniorInnen für SeniorInnen. Die sechs Geräte bilden ein gezieltes Bewegungsprogramm unter freiem Himmel, mit wunderbarem Blick auf den Rhein oder in den Park. Die Auswahl der Geräte erfolgte in Absprache mit einem Physiotherapeuten und ist abgestimmt auf die Bedürfnisse von älteren Menschen. Die Geräte fördern auf unkomplizierte Art Kraft, Ausdauer und Beweglichkeit verschiedener Muskeln und Gelenke. Bewegung und Sport helfen entscheidend dabei mit, dass die Menschen möglichst lange selbständig bleiben können. Jetzt kann im Stadtpark ein Spaziergang ganz einfach mit ein paar Minuten zusätzlicher Bewegung im Parcours verbunden werden. Der Standort ist ideal, der Stadtpark ist ein beliebter Treffpunkt, die Bäume spenden entsprechend Schatten und die Geräte sind leicht abgeschirmt und sorgfältig in die Umgebung eingebettet. Dabei wurde auch grösstmögliche Rücksicht auf die Bäume und ihren Wurzelbereich genommen. Die Bauzeit belief sich auf rund drei Wochen, das Projekt hat knapp CHF 100'000 gekostet.



Bereich Bewilligungen und Vollzug

Baubewilligungsverfahren

Die Bausumme der Bauvorhaben im Berichtsjahr beträgt rund 69 Mio. Franken (2014: 49.5 Mio.). Im Berichtsjahr sind 177 (2014: 136) Baugesuche behandelt worden.

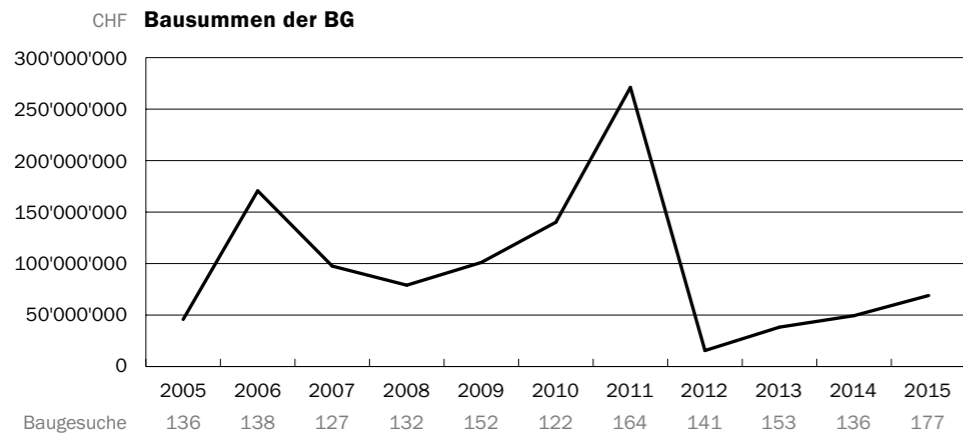
Von den 177 Baugesuchen durchliefen 129 das ordentliche Verfahren, wurden publiziert und öffentlich aufgelegt. Zwei Baugesuche wurden zurückgezogen und eines musste abgewiesen werden. Gegen neun Baugesuche wurde Einwand erhoben. Die durchschnittliche Bearbeitungsdauer von der Baugesuchseingabe bis zur Erteilung der Baubewilligung betrug für vollständig eingereichte Baugesuche rund 8 Wochen. Verzögerungen mussten bei Einwendungs- oder Beschwerdeverfahren sowie bei Unterlagenergänzungen in Kauf genommen werden.

Von den zu bearbeitenden Baugesuchen befanden sich:

In Wohnzonen	88 Baugesuche (2014: 75)
In Arbeitszonen	48 Baugesuche (2014: 21)
In der Altstadt und im Stadtgraben	30 Baugesuche (2014: 26)
In den ÖBA-Zonen	7 Baugesuche (2014: 11)
ausserhalb Bauzonen	4 Baugesuche (2014: 3)

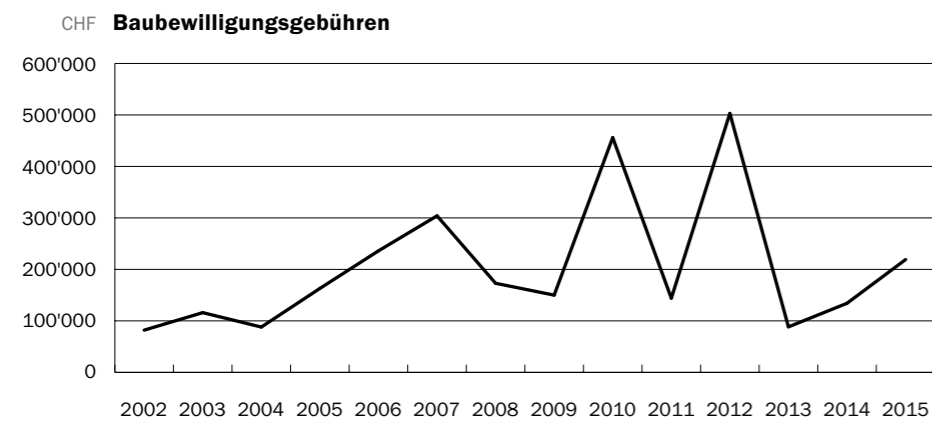


Test der neuen Fitnessgeräte anlässlich der Einweihung



Bausummen (CHF)

2005:	45'788'000
2006:	170'653'000
2007:	97'553'000
2008:	79'010'500
2009:	101'096'800
2010:	140'160'985
2011:	271'092'792
2012:	15'531'600
2013:	38'270'773
2014:	49'424'927
2015:	68'981'278



Gebühren (CHF)

2002:	82'000
2003:	116'000
2004:	88'000
2005:	163'000
2006:	236'000
2007:	304'000
2008:	173'000
2009:	150'000
2010:	456'000
2011:	144'000
2012:	503'000
2013:	88'366
2014:	134'220
2015:	219'110

(2% Bausumme, Baubewilligungen mit zwei Jahren Gültigkeit)

Bauaufsicht

Im Geschäftsjahr 2015 wurden von der Bauaufsicht folgende Haupttätigkeiten vorgenommen:

- Kontrolle Bauprofile (ca. 70 – 80 Stück)
- Kontrolle der Schnurgerüstprotokolle
- Kanalisationskontrollen und Abnahmen Versickerungsanlagen
- Kontrolle der Ausführungspläne und der in der Baubewilligung nachverlangten Unterlagen
- Rohbaukontrollen bei An-, Um- und Neubauten mit Kontrolle der Wärmedämmung
- Schlusskontrolle aller Baugesuche mit Endaufnahme der Anschlusseinheiten
- Zusammenstellen der Anschlussgebühren zur Verrechnung an die Bauherrschaft
- Baukostenabrechnungen für allfällige Nachforderungen im Bereich Bau- und Brandschutzbewilligungsgebühren
- Bewilligung der Gesuche für die Benützung von öffentlichem Grund



Lindenallee Rohbau



Lindenallee Umgebungsgestaltung

Beirat Stadtgestaltung

Die Mitglieder des Beirats Stadtgestaltung hatten an 6 Sitzungen und mehreren Ausschusssitzungen über verschiedene Projekte zu beraten und konnten wertvolle Empfehlungen zur weiteren Bearbeitung und Entwicklung abgeben. Insbesondere zu erwähnen sind:

- Densa Areal, künftige Arealentwicklung
- Diana Park, künftige Arealentwicklung
- Elsässerhof, Umbau und Sanierung mit Umnutzung
- Gestaltungsplan Reha-Klinik Ost und Bauprojekt
- Rotes Haus, Bauprojekt
- Schulanlage Engerfeld, Vorprojekt und Bauprojekt
- Salmenpark 2. Etappe, Vorprojekt
- Gestaltungsplan Schiffacker
- diverse weitere Anfragen

Ferner wurden Beurteilungen vorgenommen zu Entwürfen von Richtlinien und Arbeitspapieren wie z.B.:

- energetische vs. gestalterische Anforderungen in der historischen Altstadt
- Umbau und bauliche Entwicklungsstrategie von städtischen Liegenschaften im Stadtgraben

Bau- und Planungskommission (BPK) und Fachausschuss Altstadt (FAA)

An 8 Sitzungen (2014: 18) wurden neben den aktuellen Bauvorhaben und Einwendungen auch diverse Anfragen und Abklärungen behandelt. Der Fachausschuss Altstadt behandelte an 17 Sitzungen mit zahlreichen Ortsbegehungen bewilligungspflichtige Bauabsichten in der Altstadt und an kommunal geschützten Gebäuden.

Unterhalt (Werkhof)

In diesem Jahr erbrachten die Werkhofmitarbeiter 44'114 (2014: 42'162) Stunden an Dienstleistungen.

	2015	2014
Gruppe Allgemein und Strassen	14'054	13'684
Gruppe Gärtner	20'390	19'345
Gruppe Wasser	5'938	5'506
Stabstelle Werkstatt	1'922	1'882
Stabstelle Material + Logistik (inkl. 70% Feuerwehr)	1'811	1'745
Total	44'114	42'162

Folgende Kostenstellen waren dabei am meisten betroffen:

	2015	2014
Strassen- und Parkplatzunterhalt (Reinigung, Oberbau-sanierungen, Winterdienst)	7'334	7'214
Parkanlagen, Wanderwege, Robidog, öffentliche Spielplätze	9'239	5'960
Werkhof (Magazin, Fahrzeugunterhalt und AVOR)	6'146	7'214
Friedhof und Bestattung	3'746	3'075
Sportanlagen (Unterhalt, Rasenschnitt) Unterhalt Finnenbahn & Vitaparcours	2'395	2'874
Feuerwehr (Materialwart und Beihilfen)	1'411	1'400
Wasserversorgung	4'931	4'384
Kommunale Werbung	2'020	1'620
Bildung (Unterhalt diverser Schulanlagen und Kindergärten)	3'260	3'932

Winterdienst

Im Zusammenhang mit dem Neubau der Staatsanwaltschaft an der Riburgerstrasse und der damit verbundenen Neuorganisation der Verkehrsflächen im Werkhofareal musste das bestehende Salzsilos verschoben werden. Die Aufwendungen für die De- und Remontage sowie anstehende Reparaturen zeigten, dass ein Ersatz die wirtschaftlichste Lösung darstellt. Nach Abschluss der Wintersaison 14/15 und der vollständigen Leerung wurde das alte Silo entfernt.

Kehrsaugmaschine

Am 09. November 2015 brannte eine Saugkehrmaschine des städtischen Werkhofs auf Grund eines technischen Defektes und erlitt Totalschaden. Die Ersatzbeschaffung ist für das Jahr 2016 vorgesehen.

Anschaffungen und Ersatz von Fahrzeugen

Auf der Sportanlage Schiffacker musste der 25-jährige Kleintraktor ersetzt werden. Als Ersatz wurde ein ISEKI TG 5390 Q angeschafft. Das Fahrzeug wurde dem Werkhof am 31. Juli 2015 von der Firma Schlachter GmbH aus Möhlin übergeben.



Kehrsaugmaschine nach gelöschtem Brand



neuer Kleintraktor

08 Volkswirtschaft

Landwirtschaft, Wald, Jagd und Fischerei

Wir verweisen auf den Geschäftsbericht der Ortsbürgergemeinde.

Tourismus

Stadtführungen

Für Vereins-, Firmen- und Familienevents sind in Rheinfelden und Umgebung zahlreiche Möglichkeiten für ein ansprechendes Programm vorhanden: von diversen Besichtigungen über kulinarische Ausflüge bis zu Übernachtungsmöglichkeiten bietet Rheinfelden eine ganze Bandbreite an Attraktionen. Sehr beliebt sind auch die Stadtführungen von Tourismus Rheinfelden. Im 2015 konnten zwei neue Stadtführungen lanciert werden: eine zur Ausstellung des Fricktaler Museums und dem Jahresmotto des Kantons passende Führung zu den Habsburgern sowie eine zweite Führung, die sich um den letzten Henker von Rheinfelden, Theodor Mengis, dreht und die schrecklichen Umstände und Grausamkeiten seiner Zeit dokumentiert. Auf dem Rundgang mit dem als Scharfrichter verkleideten Stadtführer erfahren die Gäste Geschichten rund um die Justiz und wie ein Henkersleben aussah. Im Jahr 2015 nahmen 4'553 Personen an einer Stadtführung teil.

Jahr	Anzahl Führungen
2015	265
2014	260
2013	295
2012	267
2011	255



Zuhörer einer Stadtführung im Rathaus-Innenhof

Öffentlichkeitsarbeit

Tourismus Rheinfelden war vom 14. bis 22. März 2015 zusammen mit Rheinfelden (Baden) mit einem einladenden Stand an der Regio-Messe in Lörrach vertreten. Neben der Entente Florale wurde das Angebot der beiden Rheinfelden vorgestellt. Beim Gewinnspiel «Humpestosse», symbolisiert durch die alte Rheinbrücke, konnten die Besuchenden ihre Geschicklichkeit unter Beweis stellen.

Am 1. Mai konnte die neue App von Tourismus Rheinfelden vorgestellt werden. Mit Hilfe der «App nach Rheinfelden» können Touristen wie auch Einheimische die älteste Zähringerstadt der Schweiz auf eigene Faust entdecken und an verschiedenen Punkten anhand des Audio-Guides der Geschichte lauschen – erzählt von Christoph Schwegler, u.a. bekannt durch diverse Radio- und Fernsehspots oder Speaker der Swiss Indoors Basel.

Bundesfeier

Die 1. August-Feier fand bei der Kurbrunnenanlage statt. Als Festredner konnte Dominik Sieber engagiert werden. Angelo Pisano & Band wie auch die Tanzschule «Dance Tower» aus Gipf-Oberfrick heizten dem Publikum mit Hits und Tanzeinlagen ein. Der krönende Abschluss bildete das Feuerwerk, welches aufgrund der Trockenheit nicht vom Inseli aus gezündet werden konnte. Stattdessen wurde kurzfristig ein faszinierendes Spiel mit Feuer und Flamme vom Dach der Kurbrunnenanlage inszeniert.



Männerchor an der Bundesfeier

Industrie, Gewerbe, Handel (Wirtschaftsförderung)

Durch die ausgezeichnete Verkehrslage, beste Bahn- und Strassenanbindungen, die Nähe zum Euro-Airport etc., ist die Qualität des Wirtschaftsstandorts Rheinfelden nach wie vor intakt und attraktiv. Da die Nordwestschweiz, insbesondere aber das Fricktal, gute künftige Voraussetzungen für eine positive Wirtschaftsentwicklung aufweist, sehen sich Unternehmen unterschiedlicher Grössen und Branchen nach Standortmöglichkeiten um.

Die Nachfragesituation für den Standort Rheinfelden

Über das Jahr verteilt wurden Interessentenanfragen aus Industrie, Gewerbe und Dienstleistungsbetrieben verzeichnet, wie zum Beispiel:

- **Basel Area suchte:**
 - 1'500 m² zertifizierte Räumlichkeiten für Betrieb und Büro
 - Verkaufsfläche für eine Bäckerei
 - 10'000 m² Industriebauland
- **Aargau Services:**
 - Firmenstandort mit Büros für Betrieb und Lager eines Sägereibetriebs
 - Repräsentatives Gebäude für einen Laborbetrieb und Büros
 - Gewerbeliegenschaft für ein Unternehmen der Verpackungsbranche für Produktion und Büros
 - Hotelliegenschaft für einen Seminarbetrieb im Gesundheitswesen

Häufig war es aufgrund fehlender Möglichkeiten an Bauland-Offerten für Industrie, Gewerbe und Wohnbau nicht möglich, auf die verschiedenen Bedürfnisse einzutreten. Interessenten wurden von Fall zu Fall auf Chancen in der Agglomeration oder generell im Fricktal hingewiesen.

Die unterschiedlichen konjunkturellen Aussichten in Europa und Schwankungen der Weltwirtschaft führten zu geringeren Anfragen. Aargau Services und Basel Aerea bestätigen grundsätzlich diese Entwicklung.

Die Rheinfelder Dienstleistungs-Industrie und Gewerbestruktur

Die Statistik der Unternehmensstruktur zeigt aufgrund der zurzeit gültigen provisorischen Erhebung von 2013 folgende Situation:

Rheinfelden 2013	Unternehmen	Arbeitsplätze
Primärer Sektor (Landwirtschaft, Wald)	3	8
Sekundärer Sektor (Industrie, Gewerbe)	115	1'678
Tertiärer Sektor (Dienstleistungen)	763	5'579
Total	881	7'265

Im Vergleich der definitiven Zahlen 2012 mit den provisorischen Resultaten 2013 zeigt sich eine deutliche Zunahme bei den Unternehmen (+34) und bei den Beschäftigten (+253). Der tertiäre Sektor trägt hauptsächlich zu diesem positiven Resultat bei. Die provisorischen Erhebungen von 2013 bestätigen, dass der Arbeitssektor in Rheinfelden einen starken Anteil von 76.8% in Dienstleistungsunternehmen aufweist. Im Vergleich: Kanton Aargau 66.9% und Schweiz 74.6%.

Firmen und Arbeitsplatz-Zugang

Aus der vorerwähnten Unternehmensstatistik geht hervor, dass im Sekundär- und Tertiär-Bereich grössere Bewegungen eingetreten sind. Ausgelöst wurden diese Veränderungen überwiegend durch den Zugang an Kleinst- und Einzelfirmen, zum Teil durch die Schaffung neuer Dienstleistungen im Gesundheitswesen. Erwähnt seien hier noch Unternehmen mit mehreren Arbeitsplätzen wie:

- die neue Altius Sportklinik (sie hat im Sommer bei der Schifflande ihre Tätigkeit aufgenommen)
- Grosspeter Garage AG
- Octoputz GmbH Reinigungen
- Nägelin Schlosserei GmbH
- ENZIAN Logistics & Trading AG
- Dr. med. Michael Kübler

Die grössten Unternehmen und Arbeitgeber sind nach wie vor:

- Brauerei Feldschlösschen
- Die Gesamtheit aller Gesundheits- und Wellnessbetriebe, welche unter der Marke «Rheinfelden Medical» zusammenarbeiten
- Saline Riburg
- Tillotts Pharma AG

Eine spezielle Infrastruktur für Dienstleistende und Gewerbeunternehmen bieten die folgenden Zentren:

Gewerbezentrum	Anzahl Firmen	Anz. Arbeitsplätze
Chiarello	20	68
Q37	38	140
B15	27	250
Rosenau	10	49
Total	95	509

Das Zentrum Rosenau wurde 2015 total renoviert und mit neuen Gewerberäumen und Büros eingerichtet.

Der Immobilien- und Wohnungsmarkt

Sowohl der Immobilienmarkt als auch die Wohnbautätigkeit sind in Rheinfelden seit Jahren prosperierend. Immer neue Immobiliengesellschaften bewirtschaften den Immobilien- und Wohnungsmarkt.

Die Wohnbautätigkeit in Rheinfelden ist sehr intensiv. Sie war während längerer Zeit hauptsächlich auf das Gebiet Weiherfeld konzentriert und danach durch die Grossbaustelle Salmenpark gekennzeichnet.

Im Salmenpark konnten erste Wohnungen bezogen werden. Der COOP Supermarkt eröffnete sein neues Center am 25. November 2015. Das neue Wohn- und Pflegezentrum startete ebenfalls seine Tätigkeit. Mit der Fertigstellung der ersten Bauetappe des Salmenparks ist ein neues, eindruckliches Quartier entstanden.

Das vor Jahresfrist geschlossene Hotel/Restaurant Ochsen hat einen neuen Käufer gefunden. Ob wieder ein Restaurant eröffnet wird, ist noch offen.

Die Immobilienbörse – das Immobilienangebot der Stadt

Im Trimester-Rhythmus erscheint die Immobilienbörse drei Mal pro Jahr. Die Interessenten werden jeweils durch eine E-Mail-Umfrage in Bezug auf Änderungen und Neuerungen angefragt. Zum ersten Mal erschien im Januar 2015 die Immobilienbörse nur noch im Internet der Stadt und des Gewerbevereins.

Im Zuge der intensiven Wohnbautätigkeit wurde mit der Immobilienbörse ein sogenannter Wohnbau-Index mit speziellen Grossprojekten publiziert. Damit können Interessenten die Kontaktinformationen abrufen.

Generelle Dienstleistungen

Wie in den vergangenen Jahren wurden neben den bereits beschriebenen Geschäftsfällen folgende «Alltagsaufgaben» wahrgenommen:

- Auskünfte zu ortsüblichen Landpreisen, Zinsniveaus und zu Fragen der Firmengründung
- Ansiedlungsformalitäten und Steuerfragen
- Kontakte zu diversen Amtsstellen, z.B. Stadtbauamt, Kanzlei etc.
- Zusammenarbeit mit übergeordneten Netzwerken / Aargau Services / Repla Fricktal / Basel Aerea
- Kontakte zu den Wirtschaftsförderern Rheinfelden-Baden

Energie (Elektrizität, Gas)

Der Energieregion Fricktal gehören neun Gemeinden an. Das Projekt ist aus dem Regionalentwicklungskonzept des Fricktal Regio Planungsverbandes entstanden und hat zum Ziel, das Fricktal als Energieregion zu profilieren und die Gemeinden zu motivieren, den Status «Energistadt» anzustreben.

An drei Besprechungen wurde der Erfahrungsaustausch gepflegt. Neben der Weiterführung mit Vergleich der wichtigsten Energie-Kennzahlen der Gemeinden standen die Information über die Energiestrategie des Kantons Aargau sowie die Information und der Erfahrungsaustausch zur Energiebuchhaltung an. Die jährliche Informationsveranstaltung zum Thema «Solarkompetenz für Gemeindebehörden» fand im März 2015 in Rheinfelden statt.

Gewerbeverein Rheinfelden

Die eingesetzte Arbeitsgruppe organisierte aus aktuellem Anlass das 6. Energie- und Umweltforum vom 18. Mai 2015 in der Aula der Schulanlage Engerfeld. Das Thema «Freier Strommarkt: Fluch oder Segen?» mit wiederum hervorragenden Referenten konnte leider nur wenige Interessierte mobilisieren. Trotzdem war es eine spannende und informative Veranstaltung.

Informationsanlass

Am 28. Mai 2015 hat die Energistadt Rheinfelden zusammen mit Energie Zukunft Schweiz der AEW Energie AG und dem Kanton Aargau (energieberatungAARGAU), die HauseigentümerInnen zum Informationsanlass «Sonnenenergie vom eigenen Dach – so geht's!» in der Kurbrunnenanlage eingeladen – mit Erfolg! Nach der Begrü-

sung der rund 80 interessierten Liegenschaftsbesitzerinnen und Liegenschaftsbesitzer führten Experten mit Vorträgen ins Thema der Solarenergie ein und zeigten mit konkreten Beispielen, wie eine Anlage technisch, finanziell und rechtlich realisiert werden kann. Da sich die Solartechnologien in den vergangenen Jahren stetig weiterentwickelt haben, sind die Kosten für die Stromproduktion auf dem eigenen Dach inzwischen niedriger als der Preis für Strom, der aus dem Stromnetz bezogen wird. Die begleitende Fachausstellung und der anschliessende Apéro wurden bereits zum Aufgleisen konkreter Projekte genutzt.

Label Energistadt

Die Beurteilung, ob die beiden energiepolitischen Ziele aus dem Jahre 2009, nämlich bis 2020 den Anteil der erneuerbaren Energieträger und Abwärme am Wärmebedarf auf dem Stadtgebiet auf 40% sowie den Anteil der erneuerbaren Energieträger und Abwärme am Wärmebedarf der kommunalen Bauten auf 60% zu erhöhen, erreicht werden können, wird im Zusammenhang mit der kommunalen Energieplanung im 2016 überprüft. Das 2. Reaudit zur erneuten Verleihung des Labels «Energistadt» – nach 2009 und 2013 – steht Mitte 2017 bevor.

Energie in der Planung

Bei den verschiedenen Gestaltungsplänen und bei Arealüberbauungen wird das Thema Energie sowohl bei der Festlegung eines zeitgemässen und energieeffizienten Gebäudestandards für Neubauten und Sanierungen wie auch bei der Bezeichnung einer nachhaltigen Energieversorgung behandelt. Ebenfalls zählen mittlerweile auch die Mobilität und die Verankerung des Mobilitätsmanagements im Planungsprozess als Beitrag zu einer positiven Entwicklung dazu.



Interessierte Personen beim Austausch am Infoanlass

09 Finanzen, Steuern

Steuerwesen

Für die Vornahme der Steuerveranlagungen ist die Steuerkommission zuständig. Die Steuerveranlagungen werden in der Regel durch eine Delegation, bestehend aus dem kantonalen Steuerkommissär und dem Leiter des Steueramtes, vorgenommen. In Ausnahmefällen erfolgt die Veranlagung durch die Gesamtsteuerkommission. Bei Veranlagungen, die von der Gesamtsteuerkommission vorgenommen werden, sind drei Kategorien zu unterscheiden:

- in der Verordnung vorgesehene Fälle (Einsprachen)
- Fälle, welche die Steuerkommission im Voraus bestimmt hat
- Fälle, welche die Delegation vorlegt

Im Jahr 2015 hat die Gesamtsteuerkommission 2 Sitzungen abgehalten.

Mittels Richtlinie «Behandlungsfristen Steuerverwaltung» legt der Regierungsrat des Kantons Aargau, in Zusammenarbeit mit dem Kantonalen Steueramt, jeweils die Jahresziele in Veranlagungs- und Rechtsmittelverfahren fest. Per 31. Dezember 2015 wurde folgender Veranlagungsstand erreicht:

Steuerperiode 2014

Taxiert	Ziel	Total	5'938	73.9%	Vorjahr	73.6%
Taxiert	Ist	Total	6'628	82.4%	Vorjahr	82.9%

Steuerperiode 2013

Taxiert	Ziel	Total	7'381	94.1%	Vorjahr	94.3%
Taxiert	Ist	Total	7'709	98.3%	Vorjahr	98.0%

Per 31. Dezember 2015 waren in Rheinfelden 8'037 (31.12.2014: 7'833) Steuerpflichtige (natürliche Personen) im Steuerregister. Diese setzten sich wie folgt zusammen:

Zusammensetzung Steuerpflichtige	Ende 2015	Ende 2014
Unselbstständigerwerbende	7'369	6'947
Selbstständigerwerbende	339	374
sekundär Ausserkantonale	321	322
Landwirte	8	7

Zusätzlich wurden 143 unterjährige Steuererklärungen 2015 (2014: 183) wie Todesfälle, Zuzug/Wegzug Ausland, Eintritt/Austritt Quellensteuer, verarbeitet.

weitere Verwaltungstätigkeiten	2015	2014
erledigte Einsprachen	78	78
Bussenanträge (Steuererklärung/Aktenergänzung nicht eingereicht)	206	210

Finanzwesen

Allgemeines

Die Jahresrechnung 2015 der Einwohnergemeinde Rheinfelden basiert auf einem Steuerfuss von 100%. Die Rechnungslegung erfolgt zum zweiten Male nach den neuen Richtlinien für das Rechnungswesen «Harmonisiertes Rechnungsmodell 2 (HRM2)». Der Zahlenvergleich der Rechnung 2015 mit der Vorjahresrechnung 2014 ist somit ohne Einschränkung möglich.

Erfolgsrechnung (in CHF 1'000)	Rechnung 2015	Budget 2015	Abweichung	Rechnung 2014	Abweichung
Betrieblicher Aufwand	58.3	56.1	3.9%	56.6	3.1%
Betrieblicher Ertrag	63.3	57.5	10.0%	58.6	7.9%
Ergebnis aus betrieblicher Tätigkeit	5.0	1.4	250.0%	2.1	141.2%
Finanzaufwand	0.2	0.2	-15.1%	0.2	-16.3%
Finanzertrag	3.7	3.6	3.7%	4.0	-7.1%
Ergebnis aus Finanzierung	3.5	3.3	5.0%	3.7	-6.5%
Operatives Ergebnis	8.5	4.8	78.1%	5.8	45.9%
Ausserordentliches Aufwand/Ertrag	0.0	0.0	0.0%	2.0	-100.0%
Ergebnis Erfolgsrechnung (Überschuss + / Fehlbetrag -)	8.5	4.8	78.1%	7.8	8.1%

Investitionsrechnung (in CHF 1'000)	Rechnung 2015	Budget 2015	Abweichung	Rechnung 2014	Abweichung
Investitionsausgaben	8.8	10.2	-13.4%	11.2	-20.8%
Investitionseinnahmen	0.8	0.0	100.0%	1.0	-18.8%
Gesamtergebnis Investitionsrechnung	-8.0	-10.2	-21.4%	-10.2	-21.0%
Selbstfinanzierung *	11.3	7.3	53.9%	8.1	39.5%
Finanzierungsergebnis (Überschuss + / Fehlbetrag -)	3.3	-2.9	-213.9%	-2.1	258.4%

Rundungsabweichungen möglich

* Nachweis der Selbstfinanzierung:

Rechnung 2015 (in CHF 1'000)	
Ergebnis Erfolgsrechnung	8.5
Abschreibungen Verwaltungsvermögen	2.5
Einlagen Fonds und Spezialfinanzierungen	0.2
Entnahmen Fonds und Spezialfinanzierungen	0.1
Selbstfinanzierung	11.3

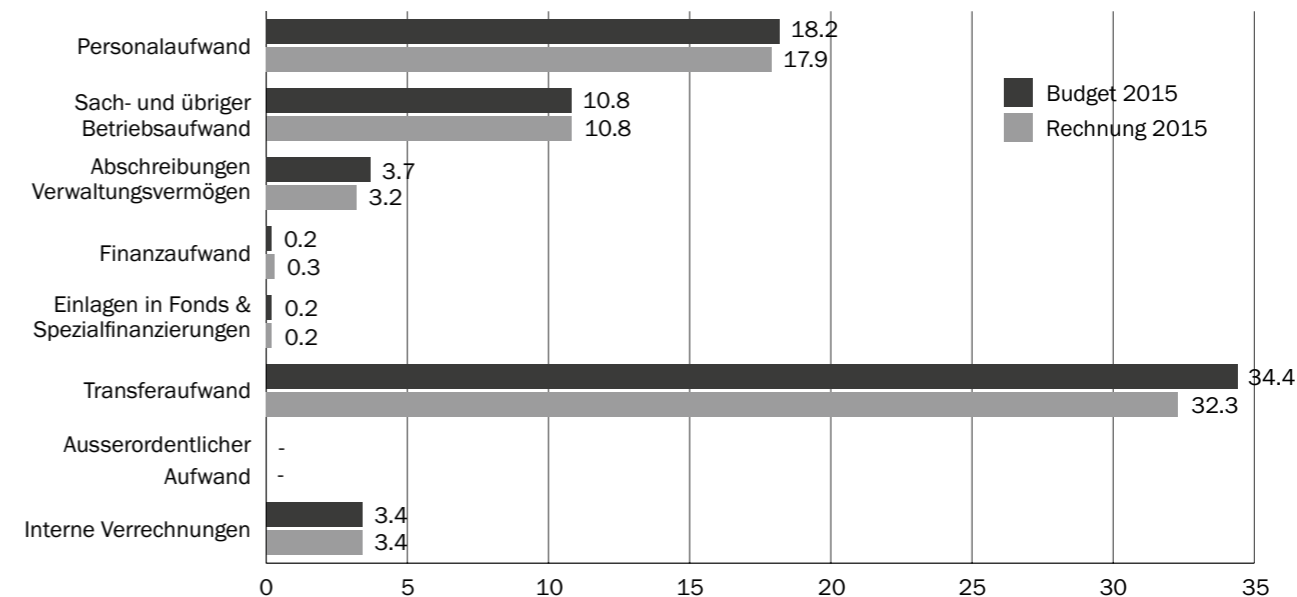
Der Ertragsüberschuss der Erfolgsrechnung beträgt 8.5 Mio. Franken. Die Investitionen belaufen sich auf netto 8.0 Mio. Franken, was bei einer Selbstfinanzierung von 11.3 Mio. Franken einen Finanzierungsüberschuss von 3.3 Mio. Franken zur Folge hat.

Im Vergleich resultierte im Budget 2015 ein Finanzierungsfehlbetrag von 2.9 Mio. Franken und in der Jahresrechnung 2014 musste ein Fehlbetrag von 2.1 Mio. Franken verbucht werden.

Erfolgsrechnung

Ein Vergleich nach Kostenarten ergibt folgende Übersicht (inkl. Spezialfinanzierungen):

Aufwand in CHF Mio.



Der **Personalaufwand** beträgt CHF 18.2 Mio. und liegt 1.7% oder CHF 0.3 Mio. über Budget. Beim Alters- und Pflegeheim Kloos wurde der Lohnaufwand bis Ende Oktober 2015 budgetiert. Dies in der Annahme, dass das Heim auf diesen Zeitpunkt hin in die neue Organisation überführt werden soll. Die Übernahme des Personals erfolgte indes erst im Januar 2016. Dem Mehraufwand stehen entsprechend höhere Pflorgetaxen gegenüber. Der Sozialdienst musste aufgrund der steigenden Fallzahlen personell verstärkt werden und im Werkhof bedingte der krankheitsbedingte Ausfall von Personal den Einsatz von Aushilfen. Ein weiterer Personalmehraufwand ist wegen der deutlichen Schülerzunahme bei der Heilpädagogischen Schule festzustellen.

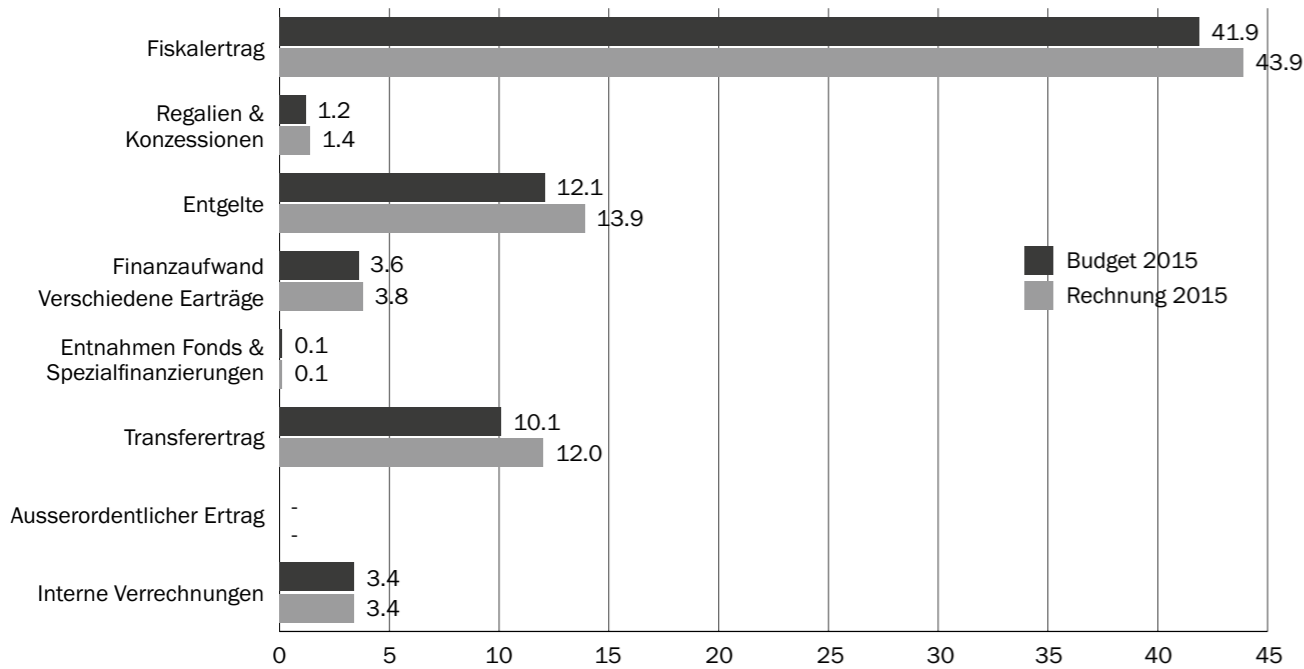
Beim **Sach- und übrigen Betriebsaufwand** liegen die Kosten bei CHF 10.8 Mio., was den Budgeterwartungen entspricht. Leicht tiefer ausgefallen als erwartet sind der Aufwand für Büromaterial und Mobilienbeschaffungen, Dienstleistungen und Honorare sowie der bauliche Unterhalt von Tiefbauten. Demgegenüber fallen höhere Abschreibungen bei den Gemeindesteuern (Forderungsverluste) an und bei den Sondersteuern musste eine Wertberichtigung (Delkreder) vorgenommen werden.

Die **Abschreibungen** auf dem Verwaltungsvermögen betragen gesamthaft CHF 3.7 Mio. und liegen damit CHF 0.5 Mio. über Budget. Sie ergeben sich aus der Aufwertung des Verwaltungsvermögens per anfangs 2014. Die einzelnen Anlagen wurden einer Kategorie mit individueller Abschreibungsdauer zugeordnet. Sobald die Abrechnung des Verpflichtungskredits vorliegt, können die Abschreibungen auf dem einzelnen Objekt vorgenommen werden.

Der **Finanzaufwand** beträgt CHF 0.2 Mio. und liegt infolge des anhaltend tiefen Zinsniveaus leicht unter Budget.

Im **Transferaufwand** sind die Entschädigungen und Beiträge an Gemeinwesen und Dritte sowie der Abschreibungsaufwand auf Investitionsbeiträgen enthalten. Er beträgt gesamthaft CHF 34.4 Mio. und liegt somit CHF 2.1 Mio. oder 6.3% über Budget. Ein Mehraufwand von rund CHF 1.7 Mio. entstand bei der gesetzlichen wirtschaftlichen Hilfe (Sozialhilfe). Zudem sind bei der ambulanten Krankenpflege und bei den Beiträgen an Kinder- und Jugendheime gegenüber dem Budget Mehrkosten zu verzeichnen.

Ertrag in CHF Mio.



Die **Fiskalerträge** betragen gesamthaft CHF 43,9 Mio. und liegen damit CHF 2,0 Mio. oder 4,7 % über Budget. Es wird auf die nachstehende Übersicht verwiesen (Beträge in CHF Mio.):

in CHF Mio.	Rechnung 2015	Budget 2015	Abweichung
Einkommenssteuern Rechnungsjahr natürliche Personen	25.8	25.6	0.9 %
Einkommenssteuern Vorjahre natürliche Personen	4.8	3.4	42.4 %
Vermögenssteuern Rechnungsjahr natürliche Personen	3.1	2.8	10.0 %
Vermögenssteuern Vorjahre natürliche Personen	0.5	0.4	55.1 %
Quellensteuern	4.4	3.4	28.6 %
Gewinn- und Kapitalsteuern juristische Personen	4.2	6.0	-29.9 %
Sondersteuern	1.0	0.4	148.2 %
Total	43.9	41.9	4.7 %

Rundungsabweichungen möglich

Die **Regalien** betragen CHF 1.4 Mio. und liegen damit CHF 0.2 Mio. über Budget. Eine höhere Konzessionsentschädigung der AEW und Mehrerträge aus Kiesabbau führen zu diesem Ergebnis.

Der **Finanzertrag** liegt mit CHF 3.8 Mio. ebenfalls leicht über Budget. Zurückzuführen ist dies auf Zinserträge aus Darlehen an den Abwasserverband Rheinfelden-Magden und an die KuBa Freizeitcenter AG.

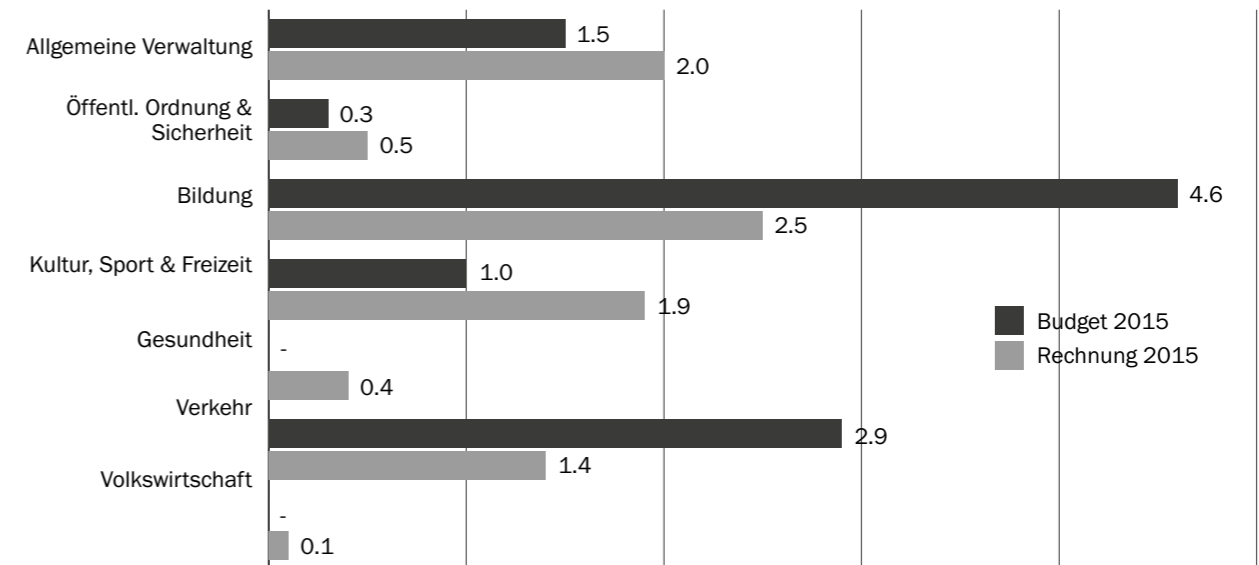
Die **Entgelte** belaufen sich auf CHF 13.9 Mio. und fallen somit CHF 1.8 Mio. höher aus als budgetiert. Mehrerträge konnten bei den Rückerstattungen Sozialhilfe, Ersatzabgaben Feuerwehr, beim Regionalen Betreibungsamt Rheinfelden-Magden und bei den Pflege-taxen Altersheim Kloos verbucht werden.

Im **Transferertrag** sind die Entschädigungen und Beiträge von Gemeinwesen enthalten. Mit CHF 12.0 Mio. liegen sie CHF 1.9 Mio. über Budget. Der Kanton leistete höhere Beiträge an die Heilpädagogische Schule und an den Aufwand für Sozialhilfe.

Investitionsrechnung

Die Investitionsausgaben (exkl. Spezialfinanzierungen) in der Jahresrechnung 2015 erreichen eine Höhe von gesamthaft CHF 8.8 Mio. Im Budget waren Investitionen von CHF 10.2 Mio. vorgesehen, also rund CHF 1.4 Mio. mehr, als effektiv realisiert wurden. Sie verteilen sich wie folgt:

Ausgaben in Mio. Franken



Bei der allgemeinen Verwaltung sind hauptsächlich die Ausgaben für die Sanierung und den Ausbau des Dachgeschosses im Rathaus und der Mieterausbau der Regionalpolizei und der Regionalen Zivilschutzorganisation an der Riburgerstrasse 4 enthalten.

Für die Wohn- und Pflegezentrum Salmenpark AG wurde im Bereich der Gesundheit die Schlusszahlung für die Aktienkapitalbeteiligung überwiesen.

Im Bereich der Öffentlichen Sicherheit wurde die Beschaffung der neuen Autodrehleiter der Feuerwehr verbucht.

Verschiedene Strassenbauprojekte im Zusammenhang mit dem Wärmeverbund (Schützenweg, Ölwegli), die Wettbewerbskosten für den neuen Rheinsteg und eine weitere Tranche der neuen Wartehallen bei den Bushaltestellen sind im Bereich Verkehr angefallen. Minderausgaben resultieren aus Verzögerungen bei der Sanierung Robers-tenstrasse und aus einzelnen Strassenbauprojekten Wärmeverbund (Bahnhofstrasse, Kirchgasse-Kapuzinergasse, Gottesackerweg).

Der Projektierungskredit für die Schulanlage Engerfeld, Restkosten für den Rück- und Neubau der Kindergärten im Augarten und die Sanierung und Erweiterung des Kindergartens Haldenweg sind bei der Bildung angefallen. Im Budget war eine erste Tranche von CHF 2.0 Mio. für die Baurealisierung der Schulanlage Engerfeld eingestellt, welche sich infolge Projektüberarbeitung jedoch verzögerte und zu Minderausgaben führte.

Der Bereich Volkswirtschaft beinhaltet Projektierungskosten für das Areal Chleigrüt.

Der Kulturbereich umfasst in erster Linie die Investitionen in die neue Stadtbibliothek und die Oberflächengestaltung des Müller-Brun-ner-Areals. Die Mehrausgaben gegenüber Budget sind bei der Stadt-bibliothek infolge zeitlicher Verzögerung entstanden.

Bilanz	1.1.2015	31.12.2015
Aktiven	302.6	305.3
Finanzvermögen	110.8	107.6
Flüssige Mittel und kurzfristige Geldanlagen	11.5	16.8
Forderungen	13.4	10.1
Aktive Rechnungsabgrenzungen	3.0	2.7
Vorräte	0.1	0
Finanzanlagen	39.2	34.1
Sachanlagen Finanzvermögen	43.7	43.7
Verwaltungsvermögen	191.8	197.8
Sachanlagen Verwaltungsvermögen	171.4	176.3
Darlehen	10.4	11.2
Beteiligungen, Grundkapitalien	5.3	5.7
Investitionsbeiträge	4.7	4.5
Passiven	302.6	305.3
Fremdkapital	29.0	24.3
Laufende Verbindlichkeiten	13.0	15.1
Kurzfristige Finanzverbindlichkeiten	4.0	0
Passive Rechnungsabgrenzungen	3.6	0.8
Kurzfristige Rückstellungen	1.2	0.4
Langfristige Finanzverbindlichkeiten	5.6	6.1
Langfristige Rückstellungen	0.4	0.7
Verbindlichkeiten gegenüber SF & Fonds im FK	1.2	1.2
Eigenkapital	273.6	281.0
Verpflichtungen (+) & Vorschüsse (-) gegenüber Spezialfinanzierungen	26.2	47.8
Fonds	2.4	2.3
Aufwertungsreserve	161.0	138.3
Neubewertungsreserve Finanzvermögen	29.2	0
Bilanzüberschuss / -fehlbetrag	54.9	92.5

Rundungsabweichungen möglich

Bei den flüssigen Mitteln führten das Rechnungsergebnis sowie die Rückzahlung einer Kassenobligation zu einer Liquiditätszunahme und einer Erhöhung der Bankguthaben. Die Forderungen fallen gegenüber dem Vorjahr tiefer aus. Hier ist erfreulicherweise ein Rückgang der Steuerausstände von CHF 8.3 Mio. auf CHF 4.9 Mio. festzustellen. Die Investitionstätigkeit im 2015 führt zu einer Erhöhung der Sachanlagen im Verwaltungsvermögen auf neu CHF 176.3 Mio.

Die kurzfristigen Finanzverbindlichkeiten beinhalten ein Darlehen der Ortsbürgergemeinde Rheinfelden, welches im Rechnungsjahr 2015 zurückbezahlt wurde. Das Eigenkapital der Einwohnergemeinde erhöht sich mit dem Rechnungsabschluss 2015 von CHF 273.6 Mio. auf CHF 281.0 Mio. Ausführungsbestimmungen zur neuen Rechnungslegung HRM2 haben Bilanzveränderungen zur Folge. So wurde der Anteil Spezialfinanzierungen in der Höhe von CHF 22.7 Mio. aus der Aufwertungsreserve (Spezialfinanzierungen) entnommen und in die entsprechenden Verpflichtungen resp. Vorschüsse überführt. Die Neubewertungsreserve Finanzvermögen wurde vollumfänglich aufgelöst und ist neu als Bilanzüberschuss bilanziert.

Finanzkennzahlen	Rechnung 2015	Rechnung 2014
Nettoschuld I pro Einwohner in CHF (Pro-Kopf-Verschuldung)	- 5'105.00	- 5'014.00
Nettoverschuldungsquotient in % (Nettoschuld in Prozent vom Fiskalertrag/Finanzausgleich)	- 163.0%	- 163.9%
Zinsbelastungsanteil in % (Nettozinsaufwand in Prozent vom laufenden Ertrag)	- 0.6%	- 0.7%
Eigenkapitaldeckungsgrad in % (Relevantes Eigenkapital in Prozent vom operativen Aufwand Vorjahr)	406.5%	391.6%
Selbstfinanzierungsgrad in % (Selbstfinanzierung in Prozent vom laufenden Ertrag)	140.7%	79.7%
Selbstfinanzierungsanteil in % (Selbstfinanzierung in Prozent der Nettoinvestitionen)	16.9%	12.5%
Kapitaldienstanteil in % (Nettozinsaufwand + Abschreibungen in Prozent vom laufenden Ertrag)	3.5%	2.8%

Antrag des Gemeinderates

Vom Geschäftsbericht 2015 sei Kenntnis zu nehmen und die Jahresrechnung der Einwohnergemeinde Rheinfelden für das Jahr 2015 sei zu genehmigen.

Stadt Rheinfelden
Gemeinderat
Franco Mazzi, Stadtammann
Roger Erdin, Stadtschreiber

Mai 2016

Inhaltsverzeichnis Verwaltungsrechnungen

Einwohnergemeinde: Ergebnisübersicht	71	ARA Rheinfelden-Magden: Anlagespiegel und zusätzliche Angaben	179
Einwohnergemeinde: Erfolgsrechnung	83	Kreisschule Unteres Fricktal: Ergebnisübersicht	180
Einwohnergemeinde: Artengliederung Erfolgsrechnung	123	Kreisschule Unteres Fricktal: Erfolgsrechnung	182
Einwohnergemeinde: Investitionsrechnung	129	Kreisschule Unteres Fricktal: Artengliederung Erfolgsrechnung	185
Einwohnergemeinde: Artengliederung Investitionsrechnung	135	Kreisschule Unteres Fricktal: Bilanz	188
Einwohnergemeinde: Bilanz	137	Kreisschule Unteres Fricktal: Geldflussrechnung	190
Einwohnergemeinde: Geldflussrechnung	150	Kreisschule Unteres Fricktal: Eigenkapitalnachweis	191
Einwohnergemeinde: Eigenkapitalnachweis	151	Kreisschule Unteres Fricktal: Rückstellungsspiegel	192
Einwohnergemeinde: Rückstellungsspiegel	152	Kreisschule Unteres Fricktal: Beteiligungs- & Gewährleistungsspiegel	193
Einwohnergemeinde: Beteiligungs- & Gewährleistungsspiegel	153	Kreisschule Unteres Fricktal: Zusätzliche Angaben	193
Einwohnergemeinde: Kreditkontrolle	161	Berufsbildungszentrum Fricktal: Erfolgsrechnung	194
Einwohnergemeinde: Anlagespiegel Einwohnergemeinde VV & FV sowie Spezialfinanzierungen	164	Berufsbildungszentrum Fricktal: Artengliederung Erfolgsrechnung	198
ARA Rheinfelden-Magden: Ergebnisübersicht	167	Berufsbildungszentrum Fricktal: Bilanz	201
ARA Rheinfelden-Magden: Erfolgsrechnung	169	Berufsbildungszentrum Fricktal: Geldflussrechnung	204
ARA Rheinfelden-Magden: Artengliederung Erfolgsrechnung	170	Berufsbildungszentrum Fricktal: Eigenkapitalnachweis	205
ARA Rheinfelden-Magden: Bilanz	173	Berufsbildungszentrum Fricktal: Beteiligungs- & Gewährleistungsspiegel	206
ARA Rheinfelden-Magden: Geldflussrechnung	175	Berufsbildungszentrum Fricktal: Anlagespiegel	207
ARA Rheinfelden-Magden: Eigenkapitalnachweis	176	Antrag des Gemeinderates	208
ARA Rheinfelden-Magden: Rückstellungsspiegel	177		
ARA Rheinfelden-Magden: Beteiligungs- & Gewährleistungsspiegel	178		

DREISTUFIGER ERFOLGSAUSWEIS 2015

EINWOHNERGEMEINDE (OHNE SPEZIALFINANZIERUNGEN)

ERFOLGSRECHNUNG	RECHNUNG 2015	BUDGET 2015	RECHNUNG 2014
<i>Betrieblicher Aufwand</i>			
30 Personalaufwand	16'785'951.51	16'612'000.00	16'411'987.30
31 Sach- und übriger Betriebsaufwand	8'897'975.03	8'844'400.00	9'183'388.14
33 Abschreibungen Verwaltungsvermögen	2'534'424.17	2'304'400.00	2'130'776.25
35 Einlagen in Fonds & Spezialfinanzierungen	249'103.71	232'700.00	240'730.10
36 Transferaufwand	29'829'375.86	28'089'500.00	28'591'883.33
37 Durchlaufende Beiträge	0.00	0.00	0.00
<i>Total Betrieblicher Aufwand</i>	58'296'830.28	56'083'000.00	56'558'765.12
<i>Betrieblicher Ertrag</i>			
40 Fiskalertrag	43'871'803.85	41'921'000.00	41'903'074.05
41 Regalien und Konzessionen	1'199'767.50	1'063'300.00	928'388.37
42 Entgelte	9'799'672.31	7'830'800.00	8'611'159.59
43 Verschiedene Erträge	30'005.26	40'000.00	46'933.43
45 Entnahmen aus Fonds & Spezialfinanzierungen	128'353.85	122'100.00	146'002.73
46 Transferertrag	8'234'192.38	6'524'800.00	6'982'195.17
47 Durchlaufende Beiträge	0.00	0.00	0.00
<i>Total Betrieblicher Ertrag</i>	63'263'795.15	57'502'000.00	58'617'753.34
Ergebnis aus betrieblicher Tätigkeit	4'966'964.87	1'419'000.00	2'058'988.22
34 Finanzaufwand	196'469.34	231'500.00	234'706.10
44 Finanzertrag	3'700'443.61	3'568'300.00	3'983'477.92
<i>Ergebnis aus Finanzierung</i>	3'503'974.27	3'336'800.00	3'748'771.82
Operatives Ergebnis	8'470'939.14	4'755'800.00	5'807'760.04
38 Ausserordentlicher Aufwand	0.00	0.00	100'700.00
48 Ausserordentlicher Ertrag	0.00	0.00	2'131'876.25
<i>Ausserordentliches Ergebnis</i>	0.00	0.00	2'031'176.25
Gesamtergebnis Erfolgsrechnung (+ = Ertragsüberschuss / - = Aufwandüberschuss)	8'470'939.14	4'755'800.00	7'838'936.29

DREISTUFIGER ERFOLGSAUSWEIS 2015

EINWOHNERGEMEINDE
(OHNE SPEZIALFINANZIERUNGEN)

INVESTITIONSRECHNUNG	RECHNUNG 2015	BUDGET 2015	RECHNUNG 2014
<i>Investitionsausgaben</i>			
50 Sachanlagen	8'391'934.38	10'046'000.00	6'658'632.45
52 Immaterielle Anlagen	0.00	0.00	99'580.60
54 Darlehen	0.00	0.00	4'400'000.00
55 Beteiligungen & Grundkapitalien	441'000.00	0.00	0.00
56 Eigene Investitionsbeiträge	9'000.00	165'000.00	0.00
Total Investitionsausgaben	8'841'934.38	10'211'000.00	11'158'213.05
<i>Investitionseinnahmen</i>			
60 Übertragung von Sachanlagen in das Finanzvermögen	0.00	0.00	0.00
62 Abgang immaterielle Anlagen	0.00	0.00	0.00
63 Investitionsbeiträge	811'033.40	0.00	898'349.90
64 Rückzahlung von Darlehen	0.00	0.00	0.00
65 Übertragung von Beteiligungen	0.00	0.00	100'000.00
Total Investitionseinnahmen	811'033.40	0.00	998'349.90
Ergebnis Investitionsrechnung	-8'030'900.98	-10'211'000.00	-10'159'863.15
Selbstfinanzierung (*)	11'297'903.17	7'343'100.00	8'097'295.41
Finanzierungsergebnis	3'267'002.19	-2'867'900.00	-2'062'567.74
(+ = Finanzierungsüberschuss / - = Finanzierungsfehlbetrag)			
(*) die Selbstfinanzierung setzt sich zusammen aus:			
Gesamtergebnis Erfolgsrechnung	8'470'939.14	4'755'800.00	7'838'936.29
33 Abschreibungen Verwaltungsvermögen	2'534'424.17	2'304'400.00	2'130'776.25
35 Einlagen in Fonds & Spezialfinanzierungen im EK	249'103.71	232'700.00	240'730.10
3660 Abschreibungen Investitionsbeiträge	172'390.00	172'300.00	163'631.75
389 Einlagen Eigenkapital	.00	.00	.00
4490 Aufwertung VV	-600.00	.00	.00
45 Entnahmen Fonds & Spezialfinanzierungen im EK	-128'353.85	-122'100.00	-146'002.73
4660 Auflösung passivierte Investitionsbeiträge	.00	.00	.00
489 Entnahmen Eigenkapital	.00	.00	-2'130'776.25
	11'297'903.17	7'343'100.00	8'097'295.41

DREISTUFIGER ERFOLGSAUSWEIS 2015

HEILPÄDAGOGISCHE SCHULE

ERFOLGSRECHNUNG	RECHNUNG 2015	BUDGET 2015	RECHNUNG 2014
<i>Betrieblicher Aufwand</i>			
30 Personalaufwand	1'390'282.36	1'265'600.00	1'174'623.67
31 Sach- und übriger Betriebsaufwand	588'283.25	457'200.00	387'469.27
33 Abschreibungen Verwaltungsvermögen	177'540.50	179'900.00	163'058.25
35 Einlagen in Fonds und Spezialfinanzierungen	578.00	0.00	0.00
36 Transferaufwand	1'703'753.15	1'481'000.00	1'522'669.40
37 Durchlaufende Beiträge	0.00	0.00	0.00
Total Betrieblicher Aufwand	3'860'437.26	3'383'700.00	3'247'820.59
<i>Betrieblicher Ertrag</i>			
40 Fiskalertrag	0.00	0.00	0.00
41 Regalien und Konzessionen	0.00	0.00	0.00
42 Entgelte	55'165.20	66'400.00	53'573.00
43 Verschiedene Erträge	578.00	0.00	0.00
45 Entnahmen aus Fonds und Spezialfinanzierungen	0.00	0.00	0.00
46 Transferertrag	3'467'688.25	3'343'100.00	3'183'490.60
47 Durchlaufende Beiträge	0.00	0.00	0.00
Total Betrieblicher Ertrag	3'523'431.45	3'409'500.00	3'237'063.60
Ergebnis aus betrieblicher Tätigkeit	-337'005.81	25'800.00	-10'756.99
34 Finanzaufwand	50'097.25	48'100.00	51'974.45
44 Finanzertrag	3'366.30	3'500.00	3'478.90
Ergebnis aus Finanzierung	-46'730.95	-44'600.00	-48'495.55
Operatives Ergebnis	-383'736.76	-18'800.00	-59'252.54
38 Ausserordentlicher Aufwand	0.00	0.00	0.00
48 Ausserordentlicher Ertrag	0.00	0.00	0.00
Ausserordentliches Ergebnis	0.00	0.00	0.00
Gesamtergebnis Erfolgsrechnung	-383'736.76	-18'800.00	-59'252.54
(+ = Ertragsüberschuss / - = Aufwandüberschuss)			

DREISTUFIGER ERFOLGSAUSWEIS 2015

HEILPÄDAGOGISCHE SCHULE

INVESTITIONSRECHNUNG	RECHNUNG 2015	BUDGET 2015	RECHNUNG 2014
<i>Investitionsausgaben</i>			
50 Sachanlagen	0.00	0.00	0.00
52 Immaterielle Anlagen	0.00	0.00	0.00
54 Darlehen	0.00	0.00	0.00
55 Beteiligungen & Grundkapitalien	0.00	0.00	0.00
56 Eigene Investitionsbeiträge	0.00	0.00	0.00
<i>Total Investitionsausgaben</i>	0.00	0.00	0.00
<i>Investitionseinnahmen</i>			
60 Übertragung von Sachanlagen in das Finanzvermögen	0.00	0.00	0.00
62 Abgang immaterielle Anlagen	0.00	0.00	0.00
63 Investitionsbeiträge	0.00	0.00	0.00
64 Rückzahlung von Darlehen	0.00	0.00	0.00
65 Übertragung von Beteiligungen	0.00	0.00	0.00
<i>Total Investitionseinnahmen</i>	0.00	0.00	0.00
Ergebnis Investitionsrechnung	0.00	0.00	0.00
Selbstfinanzierung (*)	-205'618.26	161'100.00	-206'196.26
Finanzierungsergebnis	-205'618.26	161'100.00	-206'196.26
(+ = Finanzierungsüberschuss / - = Finanzierungsfehlbetrag)			
(*) die Selbstfinanzierung setzt sich zusammen aus:			
Gesamtergebnis Erfolgsrechnung	-383'736.76	-18'800.00	-59'252.54
33 Abschreibungen Verwaltungsvermögen	177'540.50	179'900.00	163'058.25
35 Einlagen in Fonds & Spezialfinanzierungen im EK	578.00	.00	.00
3660 Abschreibungen Investitionsbeiträge	.00	.00	.00
389 Einlagen Eigenkapital	.00	.00	.00
45 Entnahmen Fonds & Spezialfinanzierungen im EK	.00	.00	.00
4660 Auflösung passivierte Investitionsbeiträge	.00	.00	.00
489 Entnahmen Eigenkapital	.00	.00	.00
	-205'618.26	161'100.00	103'805.71

DREISTUFIGER ERFOLGSAUSWEIS 2015

ORTSANTENNENANLAGE

ERFOLGSRECHNUNG	RECHNUNG 2015	BUDGET 2015	RECHNUNG 2014
<i>Betrieblicher Aufwand</i>			
30 Personalaufwand	0.00	0.00	0.00
31 Sach- und übriger Betriebsaufwand	386'333.80	399'100.00	397'835.95
33 Abschreibungen Verwaltungsvermögen	259'760.00	106'100.00	259'762.95
35 Einlagen in Fonds und Spezialfinanzierungen	0.00	0.00	0.00
36 Transferaufwand	94'000.00	84'400.00	84'088.75
37 Durchlaufende Beiträge	0.00	0.00	0.00
<i>Total Betrieblicher Aufwand</i>	740'093.80	589'600.00	741'687.65
<i>Betrieblicher Ertrag</i>			
40 Fiskalertrag	0.00	0.00	0.00
41 Regalien und Konzessionen	166'400.70	149'400.00	140'494.70
42 Entgelte	665'284.00	496'600.00	576'924.40
43 Verschiedene Erträge	0.00	0.00	0.00
45 Entnahmen aus Fonds und Spezialfinanzierungen	0.00	0.00	0.00
46 Transferertrag	0.00	0.00	0.00
47 Durchlaufende Beiträge	0.00	0.00	0.00
<i>Total Betrieblicher Ertrag</i>	831'684.70	646'000.00	717'419.10
Ergebnis aus betrieblicher Tätigkeit	91'590.90	56'400.00	-24'268.55
34 Finanzaufwand	0.00	0.00	0.00
44 Finanzertrag	846.05	700.00	609.95
<i>Ergebnis aus Finanzierung</i>	846.05	700.00	609.95
Operatives Ergebnis	92'436.95	57'100.00	-23'658.60
38 Ausserordentlicher Aufwand	0.00	0.00	0.00
48 Ausserordentlicher Ertrag	0.00	0.00	259'762.95
<i>Ausserordentliches Ergebnis</i>	0.00	0.00	259'762.95
Gesamtergebnis Erfolgsrechnung	92'436.95	57'100.00	236'104.35
(+ = Ertragsüberschuss / - = Aufwandüberschuss)			

DREISTUFIGER ERFOLGSAUSWEIS 2015

ORTSANTENNENANLAGE

INVESTITIONSRECHNUNG	RECHNUNG 2015	BUDGET 2015	RECHNUNG 2014
<i>Investitionsausgaben</i>			
50 Sachanlagen	0.00	0.00	0.00
52 Immaterielle Anlagen	0.00	0.00	0.00
54 Darlehen	0.00	0.00	0.00
55 Beteiligungen & Grundkapitalien	0.00	0.00	0.00
56 Eigene Investitionsbeiträge	0.00	0.00	0.00
<i>Total Investitionsausgaben</i>	0.00	0.00	0.00
<i>Investitionseinnahmen</i>			
60 Übertragung von Sachanlagen in das Finanzvermögen	0.00	0.00	0.00
62 Abgang immaterielle Anlagen	0.00	0.00	0.00
63 Investitionsbeiträge	0.00	0.00	0.00
64 Rückzahlung von Darlehen	0.00	0.00	0.00
65 Übertragung von Beteiligungen	0.00	0.00	0.00
<i>Total Investitionseinnahmen</i>	0.00	0.00	0.00
Ergebnis Investitionsrechnung	0.00	0.00	0.00
Selbstfinanzierung (*)	352'196.95	163'200.00	92'434.00
Finanzierungsergebnis	352'196.95	163'200.00	92'434.00
(+ = Finanzierungsüberschuss / - = Finanzierungsfehlbetrag)			
(*) die Selbstfinanzierung setzt sich zusammen aus:			
Gesamtergebnis Erfolgsrechnung	92'436.95	57'100.00	236'104.35
33 Abschreibungen Verwaltungsvermögen	259'760.00	106'100.00	259'762.95
35 Einlagen in Fonds & Spezialfinanzierungen im EK	.00	.00	.00
3660 Abschreibungen Investitionsbeiträge	.00	.00	.00
389 Einlagen Eigenkapital	.00	.00	.00
45 Entnahmen Fonds & Spezialfinanzierungen im EK	.00	.00	.00
4660 Auflösung passivierte Investitionsbeiträge	.00	.00	.00
489 Entnahmen Eigenkapital	.00	.00	-259'762.95
	352'196.95	163'200.00	236'104.35

DREISTUFIGER ERFOLGSAUSWEIS 2015

WASSERWERK

ERFOLGSRECHNUNG	RECHNUNG 2015	BUDGET 2015	RECHNUNG 2014
<i>Betrieblicher Aufwand</i>			
30 Personalaufwand	6'061.05	6'700.00	6'252.90
31 Sach- und übriger Betriebsaufwand	494'602.05	632'100.00	410'852.00
33 Abschreibungen Verwaltungsvermögen	467'452.05	366'000.00	438'186.90
35 Einlagen in Fonds und Spezialfinanzierungen	0.00	0.00	0.00
36 Transferaufwand	584'731.25	531'100.00	594'156.50
37 Durchlaufende Beiträge	0.00	0.00	0.00
<i>Total Betrieblicher Aufwand</i>	1'552'846.40	1'535'900.00	1'449'448.30
<i>Betrieblicher Ertrag</i>			
40 Fiskalertrag	0.00	0.00	0.00
41 Regalien und Konzessionen	0.00	0.00	0.00
42 Entgelte	879'795.50	883'700.00	834'616.30
43 Verschiedene Erträge	0.00	0.00	0.00
45 Entnahmen aus Fonds und Spezialfinanzierungen	0.00	0.00	0.00
46 Transferertrag	45'519.20	45'800.00	40'800.00
47 Durchlaufende Beiträge	0.00	0.00	0.00
<i>Total Betrieblicher Ertrag</i>	925'314.70	929'500.00	875'416.30
Ergebnis aus betrieblicher Tätigkeit	-627'531.70	-606'400.00	-574'032.00
34 Finanzaufwand	0.00	0.00	0.00
44 Finanzertrag	10'897.95	10'900.00	11'175.05
<i>Ergebnis aus Finanzierung</i>	10'897.95	10'900.00	11'175.05
Operatives Ergebnis	-616'633.75	-595'500.00	-562'856.95
38 Ausserordentlicher Aufwand	0.00	0.00	0.00
48 Ausserordentlicher Ertrag	0.00	0.00	438'186.90
<i>Ausserordentliches Ergebnis</i>	0.00	0.00	438'186.90
Gesamtergebnis Erfolgsrechnung	-616'633.75	-595'500.00	-124'670.05
(+ = Ertragsüberschuss / - = Aufwandüberschuss)			

DREISTUFIGER ERFOLGSAUSWEIS 2015

WASSERWERK

INVESTITIONSRECHNUNG	RECHNUNG 2015	BUDGET 2015	RECHNUNG 2014
<i>Investitionsausgaben</i>			
50 Sachanlagen	363'606.40	300'000.00	152'391.70
52 Immaterielle Anlagen	0.00	0.00	0.00
54 Darlehen	0.00	0.00	0.00
55 Beteiligungen & Grundkapitalien	0.00	0.00	0.00
56 Eigene Investitionsbeiträge	0.00	0.00	0.00
<i>Total Investitionsausgaben</i>	363'606.40	300'000.00	152'391.70
<i>Investitionseinnahmen</i>			
60 Übertragung von Sachanlagen in das Finanzvermögen	0.00	0.00	0.00
62 Abgang immaterielle Anlagen	0.00	0.00	0.00
63 Investitionsbeiträge	140'695.40	100'000.00	86'429.20
64 Rückzahlung von Darlehen	0.00	0.00	0.00
65 Übertragung von Beteiligungen	0.00	0.00	0.00
<i>Total Investitionseinnahmen</i>	140'695.40	100'000.00	86'429.20
Ergebnis Investitionsrechnung	-222'911.00	-200'000.00	-65'962.50
Selbstfinanzierung (*)	-153'500.90	-234'500.00	-616'633.75
Finanzierungsergebnis	-376'411.90	-434'500.00	-682'596.25
(+ = Finanzierungsüberschuss / - = Finanzierungsfehlbetrag)			
(*) die Selbstfinanzierung setzt sich zusammen aus:			
Gesamtergebnis Erfolgsrechnung	-616'633.75	-595'500.00	-124'670.05
33 Abschreibungen Verwaltungsvermögen	467'452.05	366'000.00	438'186.90
35 Einlagen in Fonds & Spezialfinanzierungen im EK	.00	.00	.00
3660 Abschreibungen Investitionsbeiträge	.00	.00	.00
389 Einlagen Eigenkapital	.00	.00	.00
45 Entnahmen Fonds & Spezialfinanzierungen im EK	.00	.00	.00
4660 Auflösung passivierte Investitionsbeiträge	-4'319.20	-5'000.00	.00
489 Entnahmen Eigenkapital	.00	.00	-438'186.90
	-153'500.90	-234'500.00	-124'670.05

DREISTUFIGER ERFOLGSAUSWEIS 2015

ABWASSERBESEITIGUNG

ERFOLGSRECHNUNG	RECHNUNG 2015	BUDGET 2015	RECHNUNG 2014
<i>Betrieblicher Aufwand</i>			
30 Personalaufwand	0.00	0.00	0.00
31 Sach- und übriger Betriebsaufwand	383'835.65	504'000.00	300'697.05
33 Abschreibungen Verwaltungsvermögen	259'184.80	248'300.00	248'170.90
35 Einlagen in Fonds und Spezialfinanzierungen	0.00	0.00	0.00
36 Transferaufwand	2'151'033.60	2'128'200.00	1'875'833.80
37 Durchlaufende Beiträge	0.00	0.00	0.00
<i>Total Betrieblicher Aufwand</i>	2'794'054.05	2'880'500.00	2'424'701.75
<i>Betrieblicher Ertrag</i>			
40 Fiskalertrag	0.00	0.00	0.00
41 Regalien und Konzessionen	0.00	0.00	0.00
42 Entgelte	2'486'657.55	2'813'300.00	2'387'184.65
43 Verschiedene Erträge	0.00	0.00	0.00
45 Entnahmen aus Fonds und Spezialfinanzierungen	0.00	0.00	0.00
46 Transferertrag	207'185.60	207'400.00	197'339.15
47 Durchlaufende Beiträge	0.00	0.00	0.00
<i>Total Betrieblicher Ertrag</i>	2'693'843.15	3'020'700.00	2'584'523.80
Ergebnis aus betrieblicher Tätigkeit	-100'210.90	140'200.00	159'822.05
34 Finanzaufwand	0.00	0.00	0.00
44 Finanzertrag	9'603.80	6'400.00	9'297.95
<i>Ergebnis aus Finanzierung</i>	9'603.80	6'400.00	9'297.95
Operatives Ergebnis	-90'607.10	146'600.00	169'120.00
38 Ausserordentlicher Aufwand	0.00	0.00	0.00
48 Ausserordentlicher Ertrag	0.00	0.00	248'170.90
<i>Ausserordentliches Ergebnis</i>	0.00	0.00	248'170.90
Gesamtergebnis Erfolgsrechnung	-90'607.10	146'600.00	417'290.90
(+ = Ertragsüberschuss / - = Aufwandüberschuss)			

DREISTUFIGER ERFOLGSAUSWEIS 2015

ABWASSERBESEITIGUNG

INVESTITIONSRECHNUNG	RECHNUNG 2015	BUDGET 2015	RECHNUNG 2014
<i>Investitionsausgaben</i>			
50 Sachanlagen	9'276.15	0.00	528'532.20
52 Immaterielle Anlagen	85'974.40	400'000.00	35'995.00
54 Darlehen	1'000'000.00	2'000'000.00	1'500'000.00
55 Beteiligungen & Grundkapitalien	0.00	0.00	0.00
56 Eigene Investitionsbeiträge	0.00	0.00	0.00
Total Investitionsausgaben	1'095'250.55	2'400'000.00	2'064'527.20
<i>Investitionseinnahmen</i>			
60 Übertragung von Sachanlagen in das Finanzvermögen	0.00	0.00	0.00
62 Abgang immaterielle Anlagen	0.00	0.00	0.00
63 Investitionsbeiträge	207'446.00	200'000.00	337'266.35
64 Rückzahlung von Darlehen	0.00	0.00	0.00
65 Übertragung von Beteiligungen	0.00	0.00	0.00
Total Investitionseinnahmen	207'446.00	200'000.00	337'266.35
Ergebnis Investitionsrechnung	-887'804.55	-2'200'000.00	-1'727'260.85
Selbstfinanzierung (*)	157'986.30	384'900.00	-90'607.10
Finanzierungsergebnis	-729'818.25	-1'815'100.00	-1'817'867.95
(+ = Finanzierungsüberschuss / - = Finanzierungsfehlbetrag)			
(*) die Selbstfinanzierung setzt sich zusammen aus:			
Gesamtergebnis Erfolgsrechnung	-90'607.10	146'600.00	417'290.90
33 Abschreibungen Verwaltungsvermögen	259'184.80	248'300.00	248'170.90
35 Einlagen in Fonds & Spezialfinanzierungen im EK	.00	.00	.00
3660 Abschreibungen Investitionsbeiträge	.00	.00	.00
389 Einlagen Eigenkapital	.00	.00	.00
45 Entnahmen Fonds & Spezialfinanzierungen im EK	.00	.00	.00
4660 Auflösung passivierte Investitionsbeiträge	-10'591.40	-10'000.00	.00
489 Entnahmen Eigenkapital	.00	.00	-248'170.90
	157'986.30	384'900.00	417'290.90

DREISTUFIGER ERFOLGSAUSWEIS 2015

EINWOHNERGEMEINDE
(MIT SPEZIALFINANZIERUNGEN)

ERFOLGSRECHNUNG	RECHNUNG 2015	BUDGET 2015	RECHNUNG 2014
<i>Betrieblicher Aufwand</i>			
30 Personalaufwand	18'182'294.92	17'884'300.00	17'592'863.87
31 Sach- und übriger Betriebsaufwand	10'751'029.78	10'836'800.00	10'680'242.41
33 Abschreibungen Verwaltungsvermögen	3'698'361.52	3'204'700.00	3'239'955.25
35 Einlagen in Fonds und Spezialfinanzierungen	249'681.71	232'700.00	240'730.10
36 Transferaufwand	34'362'893.86	32'314'200.00	32'668'631.78
37 Durchlaufende Beiträge	0.00	0.00	0.00
Total Betrieblicher Aufwand	67'244'261.79	64'472'700.00	64'422'423.41
<i>Betrieblicher Ertrag</i>			
40 Fiskalertrag	43'871'803.85	41'921'000.00	41'903'074.05
41 Regalien und Konzessionen	1'366'168.20	1'212'700.00	1'068'883.07
42 Entgelte	13'886'574.56	12'090'800.00	12'463'457.94
43 Verschiedene Erträge	30'583.26	40'000.00	46'933.43
45 Entnahmen aus Fonds und Spezialfinanzierungen	128'353.85	122'100.00	146'002.73
46 Transferertrag	11'954'585.43	10'121'100.00	10'403'824.92
47 Durchlaufende Beiträge	0.00	0.00	0.00
Total Betrieblicher Ertrag	71'238'069.15	65'507'700.00	66'032'176.14
Ergebnis aus betrieblicher Tätigkeit	3'993'807.36	1'035'000.00	1'609'752.73
34 Finanzaufwand	246'566.59	279'600.00	286'680.55
44 Finanzertrag	3'725'157.71	3'589'800.00	4'008'039.77
Ergebnis aus Finanzierung	3'478'591.12	3'310'200.00	3'721'359.22
Operatives Ergebnis	7'472'398.48	4'345'200.00	5'331'111.95
38 Ausserordentlicher Aufwand	0.00	0.00	100'700.00
48 Ausserordentlicher Ertrag	0.00	0.00	3'077'997.00
Ausserordentliches Ergebnis	0.00	0.00	2'977'297.00
Gesamtergebnis Erfolgsrechnung	7'472'398.48	4'345'200.00	8'308'408.95
(+ = Ertragsüberschuss / - = Aufwandüberschuss)			

DREISTUFIGER ERFOLGSAUSWEIS 2015

EINWOHNERGEMEINDE
(MIT SPEZIALFINANZIERUNGEN)

INVESTITIONSRECHNUNG	RECHNUNG 2015	BUDGET 2015	RECHNUNG 2014
<i>Investitionsausgaben</i>			
50 Sachanlagen	8'764'816.93	10'346'000.00	7'339'556.35
52 Immaterielle Anlagen	85'974.40	400'000.00	135'575.60
54 Darlehen	1'000'000.00	2'000'000.00	5'900'000.00
55 Beteiligungen & Grundkapitalien	441'000.00	0.00	0.00
56 Eigene Investitionsbeiträge	9'000.00	165'000.00	0.00
<i>Total Investitionsausgaben</i>	10'300'791.33	12'911'000.00	13'375'131.95
<i>Investitionseinnahmen</i>			
60 Übertragung von Sachanlagen in das Finanzvermögen	0.00	0.00	0.00
62 Abgang immaterielle Anlagen	0.00	0.00	0.00
63 Investitionsbeiträge	1'159'174.80	300'000.00	1'322'045.45
64 Rückzahlung von Darlehen	0.00	0.00	0.00
65 Übertragung von Beteiligungen	0.00	0.00	100'000.00
<i>Total Investitionseinnahmen</i>	1'159'174.80	300'000.00	1'422'045.45
Ergebnis Investitionsrechnung	-9'141'616.53	-12'611'000.00	-11'953'086.50
Selbstfinanzierung (*)	11'448'967.26	7'817'800.00	7'680'309.65
Finanzierungsergebnis	2'307'350.73	-4'793'200.00	-4'272'776.85
(+ = Finanzierungsüberschuss / - = Finanzierungsfehlbetrag)			
(*) die Selbstfinanzierung setzt sich zusammen aus:			
Gesamtergebnis Erfolgsrechnung	7'472'398.48	4'345'200.00	8'308'408.95
33 Abschreibungen Verwaltungsvermögen	3'698'361.52	3'204'700.00	3'239'955.25
35 Einlagen in Fonds & Spezialfinanzierungen im EK	249'681.71	232'700.00	240'730.10
3660 Abschreibungen Investitionsbeiträge	172'390.00	172'300.00	163'631.75
389 Einlagen Eigenkapital	.00	.00	.00
4490 Aufwertung VV	-600.00	.00	.00
45 Entnahmen Fonds & Spezialfinanzierungen im EK	-128'353.85	-122'100.00	-146'002.73
4660 Auflösung passivierte Investitionsbeiträge	-14'910.60	-15'000.00	.00
489 Entnahmen Eigenkapital	.00	.00	-3'076'897.00
	11'448'967.26	7'817'800.00	8'729'826.32

Einwohnergemeinde

ZUSAMMENZUG ERFOLGSRECHNUNG
1.2015 bis 12.2015

Stadt Rheinfelden

FUNKTIONALE GLIEDERUNG KONTO BEZEICHNUNG	RECHNUNG 2015		BUDGET 2015		RECHNUNG 2014	
	AUFWAND	ERTRAG	AUFWAND	ERTRAG	AUFWAND	ERTRAG
FUNKTIONALE GLIEDERUNG	79'429'077.63	79'429'077.63	73'107'900.00	73'107'900.00	76'694'715.23	76'694'715.23
0 ALLGEMEINE VERWALTUNG	7'551'261.14	2'665'848.14	7'864'100.00	2'676'700.00	7'777'544.06	2'454'780.86
Nettoergebnis		4'885'413.00		5'187'400.00		5'322'763.20
1 ÖFFENTL. ORDNUNG & SICHERHEIT, VERTEIDIGUNG	6'652'288.13	5'365'337.33	6'743'200.00	5'056'800.00	6'644'309.68	5'272'595.26
Nettoergebnis		1'286'950.80		1'686'400.00		1'371'714.42
2 BILDUNG	16'288'807.02	6'513'651.41	16'071'700.00	6'104'700.00	16'188'797.75	6'281'168.14
Nettoergebnis		9'775'155.61		9'967'000.00		9'907'629.61
3 KULTUR, SPORT & FREIZEIT	4'932'979.62	1'240'382.56	4'506'300.00	1'131'000.00	4'861'683.48	1'495'340.68
Nettoergebnis		3'692'597.06		3'375'300.00		3'366'342.80
4 GESUNDHEIT	4'132'394.51	1'861'053.91	3'856'400.00	1'496'000.00	4'207'641.35	1'986'979.70
Nettoergebnis		2'271'340.60		2'360'400.00		2'220'661.65
5 SOZIALE SICHERHEIT	14'325'219.42	7'118'500.16	12'409'200.00	4'162'200.00	12'840'944.65	4'712'132.50
Nettoergebnis		7'206'719.26		8'247'000.00		8'128'812.15
6 VERKEHR & NACHRICHTEN- ÜBERMITTLUNG	4'712'068.01	715'654.05	4'423'400.00	581'000.00	4'344'362.32	653'592.49
Nettoergebnis		3'996'413.96		3'842'400.00		3'690'769.83
7 UMWELTSCHUTZ & RAUMORDNUNG	5'645'519.85	4'685'339.20	6'046'000.00	4'962'000.00	5'593'007.07	4'675'679.95
Nettoergebnis		960'180.65		1'084'000.00		917'327.12
8 VOLKSWIRTSCHAFT	533'131.54	1'183'370.95	580'000.00	1'062'000.00	618'644.72	906'150.50
Nettoergebnis	650'239.41		482'000.00		287'505.78	
9 FINANZEN & STEUERN	14'655'408.39	48'079'939.92	10'607'600.00	45'875'500.00	13'617'780.15	48'256'295.15
Nettoergebnis	33'424'531.53		35'267'900.00		34'638'515.00	

FUNKTIONALE GLIEDERUNG KONTO BEZEICHNUNG	RECHNUNG 2015		BUDGET 2015		RECHNUNG 2014	
	AUFWAND	ERTRAG	AUFWAND	ERTRAG	AUFWAND	ERTRAG
FUNKTIONALE GLIEDERUNG	79'429'077.63	79'429'077.63	73'107'900.00	73'107'900.00	76'694'715.23	76'694'715.23
0 ALLGEMEINE VERWALTUNG	7'551'261.14	2'665'848.14	7'864'100.00	2'676'700.00	7'777'544.06	2'454'780.86
Nettoergebnis		4'885'413.00		5'187'400.00		5'322'763.20
011 Legislative	199'002.50		222'200.00		231'594.67	
Nettoergebnis		199'002.50		222'200.00		231'594.67
0110 Legislative	199'002.50		222'200.00		231'594.67	
3000.00 Tag- & Sitzungsgelder Kommissionen	26'083.20		25'000.00		27'000.60	
3101.00 Betriebs-, Verbrauchsmaterial					16.45	
3102.00 Drucksachen, Publikationen	83'770.20		86'000.00		95'975.05	
3130.00 Dienstleistungen Dritter	2'035.25		6'800.00		7'025.50	
3130.03 Frankaturen & Versandkosten	45'887.05		55'000.00		48'919.17	
3130.05 Mitglieder- & Verbandsbeiträge	9'928.80		9'800.00		9'704.40	
3132.00 Honorare externe Berater, Gutachter, Experten	18'684.00		16'000.00		25'812.00	
3160.00 Mieten & Baurechtszinsen Liegenschaften	3'000.00		5'000.00			
3161.00 Mieten, Benützungskosten Sachanlagen	1'060.00		1'000.00		550.00	
3170.00 Reisekosten & Spesen	712.40		2'000.00		923.65	
3634.00 Beiträge an öffentliche Unternehmungen	2'000.00		2'000.00		2'000.00	
3910.03 Interne Verrechnung Werkhof	5'841.60		13'600.00		13'667.85	
012 Exekutive	597'143.15		634'300.00		661'624.71	690.90
Nettoergebnis		597'143.15		634'300.00		660'933.81
0120 Exekutive	597'143.15		634'300.00		661'624.71	690.90
3000.00 Tag- & Sitzungsgelder Kommissionen					340.00	
3000.01 Löhne Stadtrat	405'009.60		407'400.00		403'376.55	
3010.03 Löhne übriges Personal	3'123.65		2'000.00		2'706.20	
3010.09 EO- & Versicherungstaggeldleistungen					-304.20	
3050.00 AG-Beiträge AHV, IV, EO, ALV	23'634.00		25'300.00		24'787.20	
3052.00 AG-Beiträge Pensionskasse	43'669.80		47'000.00		46'764.90	
3053.00 AG-Beiträge Unfallversicherung	2'651.65		5'300.00		2'642.30	
3054.00 AG-Beiträge Familienausgleichskasse	5'239.80		5'900.00		5'824.10	
3055.00 AG-Beiträge Krankentaggeldversicherung	2'431.20		2'400.00		2'418.55	
3112.00 Arbeits- & Sicherheitsbekleidung	280.00		2'000.00		1'910.50	
3130.03 Frankaturen & Versandkosten	253.80					
3130.05 Mitglieder- & Verbandsbeiträge	5'171.70		6'200.00		6'024.56	
3130.06 Absenzenmanagement (SIZ)	339.80		400.00		363.70	
3132.00 Honorare externe Berater, Gutachter, Experten	38'743.45		75'000.00		102'704.20	
3134.00 Sachversicherungsprämien	421.40		400.00		376.20	
3170.00 Reisekosten & Spesen	8'696.85		10'000.00		12'363.15	
3170.01 Kompetenzsumme, Repräsentationskosten	47'968.75		40'000.00		43'024.30	
3171.02 Gemeindeanlässe	9'507.70		5'000.00		6'302.50	
4260.00 Rückerstattungen & Kostenbeteiligungen Dritter						690.90
021 Finanzverwaltung & Steueramt	1'726'186.17	185'897.94	1'726'900.00	170'600.00	1'807'295.50	268'555.07
Nettoergebnis		1'540'288.23		1'556'300.00		1'538'740.43
0211 Finanzverwaltung	843'359.17	118'039.74	835'300.00	106'600.00	911'526.97	207'095.12
3010.00 Löhne Verwaltungs- & Betriebspersonal	563'779.45		563'600.00		614'151.92	
3010.02 Löhne Aushilfen, Lernende, Praktikanten	1'762.65				4'910.65	
3010.09 EO- & Versicherungstaggeldleistungen					426.80	
3050.00 AG-Beiträge AHV, IV, EO, ALV	35'457.90		34'900.00		39'225.90	
3052.00 AG-Beiträge Pensionskasse	59'560.50		59'600.00		54'423.50	
3053.00 AG-Beiträge Unfallversicherung	4'005.60		7'300.00		4'417.10	
3054.00 AG-Beiträge Familienausgleichskasse	7'666.55		8'200.00		9'003.65	

FUNKTIONALE GLIEDERUNG KONTO BEZEICHNUNG	RECHNUNG 2015		BUDGET 2015		RECHNUNG 2014	
	AUFWAND	ERTRAG	AUFWAND	ERTRAG	AUFWAND	ERTRAG
0211 Finanzverwaltung (2. Teil)						
3055.00 AG-Beiträge Krankentaggeldversicherung	3'396.75		3'400.00		3'404.15	
3090.00 Aus- & Weiterbildung Personal	1'670.00		5'000.00			
3099.00 Übriger Personalaufwand					1'704.30	
3100.00 Büromaterial	6'478.10		6'800.00		6'165.90	
3100.01 Fotokopierkosten	4'101.50		4'300.00		3'924.00	
3102.00 Drucksachen, Publikationen	368.05		800.00		749.00	
3103.00 Fachliteratur, Zeitschriften	450.15		500.00		519.00	
3110.00 Büromöbel & -geräte			4'800.00		11'555.85	
3113.00 Hardware	1'241.70		600.00		626.30	
3118.00 Immaterielle Anlagen (Software)					284.60	
3130.02 Betreibungsgebühren	54'481.17		46'000.00		53'410.55	
3130.03 Frankaturen & Versandkosten	14'922.82		13'000.00		16'394.12	
3130.04 Bank- & Postkontospesen	19'711.50		20'000.00		20'063.04	
3130.05 Mitglieder- & Verbandsbeiträge	345.00		200.00		220.00	
3130.06 Absenzenmanagement (SIZ)	509.80		600.00		636.45	
3150.00 Unterhalt Büromöbel & -geräte					19.45	
3153.00 Unterhalt Informatik (Hardware)	2'300.00		2'300.00		2'300.00	
3199.00 Übriger Betriebsaufwand	31.03		300.00		590.19	
3611.00 Entschädigungen an Kanton	61'118.95		53'100.00		62'400.55	
4210.00 Gebühren für Amtshandlungen		105'566.60		97'500.00		91'463.70
4240.00 Benützungsgbühren & Dienstleistungen				500.00		
4260.00 Rückerstattungen & Kostenbeteiligungen Dritter		6'334.47		3'500.00		4'250.00
4290.00 Übrige Entgelte		1'138.67		100.00		1'381.42
4612.00 Entschädigungen von Gemeinden						105'000.00
4910.04 Interne Verrechnung Verwaltung		5'000.00		5'000.00		5'000.00
0212 Steueramt	882'827.00	67'858.20	891'600.00	64'000.00	895'768.53	61'459.95
3000.00 Tag- & Sitzungsgelder Kommissionen	1'317.50		2'000.00		1'442.50	
3010.00 Löhne Verwaltungs- & Betriebspersonal	581'809.50		597'600.00		604'159.55	
3010.09 EO- & Versicherungstaggeldleistungen	-5'776.00				-6'660.00	
3050.00 AG-Beiträge AHV, IV, EO, ALV	36'631.55		37'100.00		37'882.20	
3052.00 AG-Beiträge Pensionskasse	54'403.10		58'900.00		58'612.20	
3053.00 AG-Beiträge Unfallversicherung	4'281.20		7'700.00		4'416.65	
3054.00 AG-Beiträge Familienausgleichskasse	7'860.70		8'700.00		8'734.40	
3055.00 AG-Beiträge Krankentaggeldversicherung	3'494.20		3'600.00		3'614.20	
3090.00 Aus- & Weiterbildung Personal	14'050.00		14'900.00		920.00	
3099.00 Übriger Personalaufwand					494.00	
3100.00 Büromaterial	3'803.45		5'700.00		6'127.90	
3100.01 Fotokopierkosten	4'158.25		5'500.00		4'188.75	
3102.00 Drucksachen, Publikationen					318.60	
3103.00 Fachliteratur, Zeitschriften	1'465.40		800.00		562.00	
3110.00 Büromöbel & -geräte					16'723.45	
3113.00 Hardware					24'515.25	
3130.03 Frankaturen & Versandkosten	25'815.70		26'000.00		20'802.28	
3130.05 Mitglieder- & Verbandsbeiträge	280.00		300.00		280.00	
3130.06 Absenzenmanagement (SIZ)	679.70		800.00		727.40	
3132.00 Honorare externe Berater, Gutachter, Experten	32'713.20					
3153.00 Unterhalt Informatik (Hardware)	2'600.00		2'600.00		2'659.00	
3611.00 Entschädigungen an Kanton	113'239.55		119'400.00		105'248.20	
4260.00 Rückerstattungen & Kostenbeteiligungen Dritter		361.00		4'000.00		416.25
4270.00 Bussen		67'497.20		60'000.00		61'043.70
022 Allgemeine Dienste, übrige	4'076'856.07	1'671'536.95	4'257'800.00	1'619'600.00	4'094'186.59	1'365'793.49
Nettoergebnis		2'405'319.12		2'638'200.00		2'728'393.10
0220 Allgemeine Dienste, übrige	606'369.16	509'762.60	652'000.00	506'900.00	719'005.89	357'199.05
3010.00 Löhne Verwaltungs- & Betriebspersonal	295'736.75		288'400.00		274'660.00	
3010.02 Löhne Aushilfen, Lernende, Praktikanten	70'922.40		70'500.00		69'939.95	
3010.09 EO- & Versicherungstaggeldleistungen	-238.00				-56.40	

FUNKTIONALE GLIEDERUNG		RECHNUNG 2015		BUDGET 2015		RECHNUNG 2014	
KONTO	BEZEICHNUNG	AUFWAND	ERTRAG	AUFWAND	ERTRAG	AUFWAND	ERTRAG
0220	Allgemeine Dienste, übrige (2. Teil)						
3050.00	AG-Beiträge AHV, IV, EO, ALV	21'283.00		19'300.00		19'490.55	
3052.00	AG-Beiträge Pensionskasse	36'838.80		36'300.00		32'992.80	
3053.00	AG-Beiträge Unfallversicherung	3'176.10		5'000.00		2'990.60	
3054.00	AG-Beiträge Familienausgleichskasse	4'577.80		5'200.00		4'502.30	
3055.00	AG-Beiträge Krankentaggeldversicherung	2'189.35		2'100.00		2'037.00	
3090.00	Aus- & Weiterbildung Personal	6'167.35		10'600.00		7'734.10	
3091.00	Personalwerbung	31'144.80		40'000.00		133'854.25	
3099.00	Übriger Personalaufwand	21'441.71		23'900.00		30'226.20	
3099.01	Ärztliche Untersuchungen, Impfungen					401.15	
3099.02	Reka-Checks (Arbeitgeber-Anteil)	22'954.00		23'000.00		22'734.00	
3100.00	Büromaterial	2'425.55		1'000.00		3'121.55	
3100.01	Fotokopierkosten	293.15				1'082.50	
3101.01	Treibstoffe	1'975.25		2'500.00		1'621.05	
3102.00	Drucksachen, Publikationen	10'361.15		14'400.00		10'221.35	
3103.00	Fachliteratur, Zeitschriften	610.20		2'000.00		836.99	
3113.00	Hardware	615.00		600.00			
3130.00	Dienstleistungen Dritter	8'494.20		14'500.00		15'778.20	
3130.01	Telefon & Kommunikation					180.00	
3130.03	Frankaturen & Versandkosten	17'609.50		15'000.00		19'934.38	
3130.05	Mitglieder- & Verbandsbeiträge	200.00				250.00	
3130.06	Absenzenmanagement (SIZ)	764.60		300.00		818.30	
3134.00	Sachversicherungsprämien	12'215.45		15'200.00		15'225.00	
3137.00	Steuern & Abgaben	1'280.55		1'100.00		496.00	
3150.00	Unterhalt Büromobiliar & -geräte	1'648.85		1'000.00		914.20	
3151.01	Unterhalt Fahrzeuge	814.85		4'000.00		735.75	
3153.00	Unterhalt Informatik (Hardware)	900.00		900.00		900.00	
3158.00	Unterhalt immaterielle Anlagen (Software)	6'059.40		5'000.00		5'641.65	
3160.00	Mieten & Baurechtszinsen Liegenschaften	1'800.00		1'800.00		1'800.00	
3170.00	Reisekosten & Spesen	8'278.60		7'000.00		7'735.95	
3612.00	Entschädigungen an Gemeinden	11'245.00		30'000.00		26'434.57	
3910.03	Interne Verrechnung Werkhof	2'583.80		11'400.00		3'771.95	
4240.00	Benützungsgebühren & Dienstleistungen		15'000.00		9'000.00		9'000.00
4260.00	Rückerstattungen & Kostenbeteiligungen Dritter		1'120.85		11'000.00		5'901.90
4611.00	Entschädigungen vom Kanton		11'341.75		3'800.00		7'397.15
4612.00	Entschädigungen von Gemeinden		363'300.00		364'100.00		215'900.00
4612.01	Entschädigungen von Gemeindeverbände		119'000.00		119'000.00		119'000.00
0221	Gemeindekanzlei	501'941.90	34'053.65	511'000.00	27'500.00	530'281.20	38'397.10
3010.00	Löhne Verwaltungs- & Betriebspersonal	357'303.45		356'200.00		355'196.10	
3050.00	AG-Beiträge AHV, IV, EO, ALV	22'453.80		22'100.00		22'190.45	
3052.00	AG-Beiträge Pensionskasse	40'510.80		40'600.00		39'996.00	
3053.00	AG-Beiträge Unfallversicherung	2'571.75		4'500.00		2'545.05	
3054.00	AG-Beiträge Familienausgleichskasse	4'844.30		5'200.00		5'140.30	
3055.00	AG-Beiträge Krankentaggeldversicherung	2'153.70		2'100.00		2'127.20	
3100.00	Büromaterial	34'359.20		38'000.00		41'501.60	
3100.01	Fotokopierkosten	8'820.35		12'000.00		13'553.20	
3102.00	Drucksachen, Publikationen					70.20	
3103.00	Fachliteratur, Zeitschriften	1'500.35		700.00		1'079.50	
3110.00	Büromöbel & -geräte	1'148.25		2'000.00		2'296.50	
3113.00	Hardware	2'512.00					
3118.00	Immaterielle Anlagen (Software)					14'002.00	
3130.03	Frankaturen & Versandkosten	6'109.35		10'000.00		9'725.10	
3130.05	Mitglieder- & Verbandsbeiträge	500.00		300.00		250.00	
3130.06	Absenzenmanagement (SIZ)	339.80		400.00		363.70	
3153.00	Unterhalt Informatik (Hardware)	2'300.00		2'300.00		2'300.00	
3158.00	Unterhalt immaterielle Anlagen (Software)	14'264.80		14'600.00		17'944.30	
3181.00	Tatsächliche Forderungsverluste	250.00					
4210.00	Gebühren für Amtshandlungen		1'602.20		1'500.00		1'168.00
4250.00	Verkäufe		32'016.95		25'000.00		36'801.60

FUNKTIONALE GLIEDERUNG		RECHNUNG 2015		BUDGET 2015		RECHNUNG 2014	
KONTO	BEZEICHNUNG	AUFWAND	ERTRAG	AUFWAND	ERTRAG	AUFWAND	ERTRAG
0221	Gemeindekanzlei (2. Teil)						
4260.00	Rückerstattungen & Kostenbeteiligungen Dritter		234.50		1'000.00		227.50
4270.00	Bussen		200.00				200.00
0222	Stadtbauamt	1'497'248.50	787'598.60	1'501'300.00	756'000.00	1'431'338.70	671'003.00
3000.00	Tag- & Sitzungsgelder Kommissionen	15'798.75		22'500.00		19'861.50	
3010.00	Löhne Verwaltungs- & Betriebspersonal	1'046'558.15		1'052'500.00		927'725.10	
3010.02	Löhne Aushilfen, Lernende, Praktikanten	5'561.05				61'857.20	
3010.09	EO- & Versicherungstaggeldleistungen	-10'902.80				-24'535.40	
3050.00	AG-Beiträge AHV, IV, EO, ALV	66'213.15		65'200.00		60'718.95	
3052.00	AG-Beiträge Pensionskasse	132'972.50		128'700.00		125'666.85	
3053.00	AG-Beiträge Unfallversicherung	10'452.50		16'700.00		9'533.40	
3054.00	AG-Beiträge Familienausgleichskasse	14'334.85		15'300.00		14'119.45	
3055.00	AG-Beiträge Krankentaggeldversicherung	6'338.15		6'300.00		5'471.55	
3090.00	Aus- & Weiterbildung Personal	1'965.00		3'000.00		10'126.40	
3099.00	Übriger Personalaufwand	200.00					
3100.00	Büromaterial	8'769.50		7'900.00		11'861.70	
3100.01	Fotokopierkosten	8'000.05		6'900.00		9'359.40	
3101.00	Betriebs-, Verbrauchsmaterial	507.40				26.85	
3102.00	Drucksachen, Publikationen	1'778.40		6'300.00		2'028.15	
3103.00	Fachliteratur, Zeitschriften	2'274.40		2'500.00		3'496.00	
3110.00	Büromöbel & -geräte	369.35		3'500.00		10'169.40	
3113.00	Hardware	7'147.40		6'500.00		2'583.50	
3118.00	Immaterielle Anlagen (Software)	22'156.05		19'900.00		49'272.95	
3130.01	Telefon & Kommunikation					180.00	
3130.03	Frankaturen & Versandkosten	4'308.80		5'500.00		6'577.00	
3130.05	Mitglieder- & Verbandsbeiträge	2'100.00		1'900.00		2'160.00	
3130.06	Absenzenmanagement (SIZ)	764.60		1'100.00		727.40	
3132.00	Honorare externe Berater, Gutachter, Experten	108'505.30		83'000.00		87'076.95	
3150.00	Unterhalt Büromobiliar & -geräte	413.00		300.00		1'908.15	
3153.00	Unterhalt Informatik (Hardware)	6'188.00		7'100.00		3'829.25	
3158.00	Unterhalt immaterielle Anlagen (Software)	28'866.50		33'900.00		25'935.00	
3170.00	Reisekosten & Spesen	4'110.60		2'500.00		2'359.45	
3910.03	Interne Verrechnung Werkhof	1'497.85		2'300.00		1'242.55	
4210.00	Gebühren für Amtshandlungen		218'810.40		200'000.00		128'517.10
4240.00	Benützungsgebühren & Dienstleistungen		6'820.50				
4260.00	Rückerstattungen & Kostenbeteiligungen Dritter		28'267.70		25'000.00		8'964.70
4260.01	Rückerstattungen & Kostenbeteiligungen Dritter (MWST-pflichtig)						421.20
4270.00	Bussen		2'700.00				2'100.00
4612.00	Entschädigungen von Gemeinden		275'000.00		275'000.00		275'000.00
4612.01	Entschädigungen von Gemeindeverbände		63'000.00		63'000.00		63'000.00
4910.04	Interne Verrechnung Verwaltung		193'000.00		193'000.00		193'000.00
0223	Informatik	762'067.80	32'856.40	892'500.00	32'900.00	743'424.90	32'124.80
3010.00	Löhne Verwaltungs- & Betriebspersonal	326'210.15		327'400.00		237'233.85	
3050.00	AG-Beiträge AHV, IV, EO, ALV	20'549.80		20'400.00		14'876.85	
3052.00	AG-Beiträge Pensionskasse	44'122.80		42'700.00		32'269.80	
3053.00	AG-Beiträge Unfallversicherung	2'427.70		4'100.00		1'752.65	
3054.00	AG-Beiträge Familienausgleichskasse	4'409.65		4'700.00		3'429.95	
3055.00	AG-Beiträge Krankentaggeldversicherung	1'960.20		2'000.00		1'419.60	
3090.00	Aus- & Weiterbildung Personal	12'279.60		15'000.00		5'513.40	
3100.00	Büromaterial	159.35		500.00		70.60	
3103.00	Fachliteratur, Zeitschriften	57.00		100.00		57.00	
3110.00	Büromöbel & -geräte			10'000.00			
3113.00	Hardware	36'305.00		79'200.00		40'518.60	
3118.00	Immaterielle Anlagen (Software)	71'237.10		71'500.00		43'657.00	
3130.01	Telefon & Kommunikation	42'316.25		45'500.00		39'481.75	
3130.06	Absenzenmanagement (SIZ)	254.90		300.00		181.85	
3150.00	Unterhalt Büromobiliar & -geräte	4'650.45		4'000.00		3'217.05	

FUNKTIONALE GLIEDERUNG		RECHNUNG 2015		BUDGET 2015		RECHNUNG 2014	
KONTO	BEZEICHNUNG	AUFWAND	ERTRAG	AUFWAND	ERTRAG	AUFWAND	ERTRAG
0223	Informatik (2. Teil)						
3153.00	Unterhalt Informatik (Hardware)	85'566.00		99'000.00		88'619.95	
3158.00	Unterhalt immaterielle Anlagen (Software)	109'492.65		112'400.00		230'845.80	
3170.00	Reisekosten & Spesen	69.20		500.00		279.20	
3320.00	Abschreibungen immat. Anlagen allg. Haushalt			53'200.00			
4260.00	Rückerstattungen & Kostenbeteiligungen Dritter		32'856.40		32'900.00		32'124.80
0224	Stadtbüro	336'100.36	192'373.20	324'300.00	186'300.00	285'930.20	189'747.04
3010.00	Löhne Verwaltungs- & Betriebspersonal	252'715.81		238'200.00		206'188.45	
3010.02	Löhne Aushilfen, Lernende, Praktikanten	1'913.45				10'686.95	
3050.00	AG-Beiträge AHV, IV, EO, ALV	16'053.10		14'700.00		13'614.60	
3052.00	AG-Beiträge Pensionskasse	15'826.20		15'200.00		13'232.80	
3053.00	AG-Beiträge Unfallversicherung	1'915.05		2'700.00		1'623.05	
3054.00	AG-Beiträge Familienausgleichskasse	3'439.50		3'500.00		3'132.80	
3055.00	AG-Beiträge Krankentaggeldversicherung	1'513.35		1'400.00		1'239.15	
3090.00	Aus- & Weiterbildung Personal	8'070.00		6'000.00		860.00	
3099.00	Übriger Personalaufwand					650.00	
3100.00	Büromaterial	2'562.75		9'000.00		4'934.25	
3100.01	Fotokopierkosten	5'335.10		5'200.00		5'254.40	
3101.00	Betriebs-, Verbrauchsmaterial	1'016.00		1'000.00		595.50	
3102.00	Drucksachen, Publikationen	5'829.60		5'500.00		6'093.85	
3103.00	Fachliteratur, Zeitschriften	120.00		200.00			
3113.00	Hardware	3'582.00		3'500.00		1'300.60	
3118.00	Immaterielle Anlagen (Software)	1'490.40		1'400.00			
3130.01	Telefon & Kommunikation	16.00					
3130.03	Frankaturen & Versandkosten	9'464.20		10'000.00		10'913.95	
3130.06	Absenzenmanagement (SIZ)	424.80		400.00		363.70	
3151.00	Unterhalt Apparate, Geräte, Maschinen					187.90	
3153.00	Unterhalt Informatik (Hardware)	3'500.00		3'500.00		4'000.00	
3158.00	Unterhalt immaterielle Anlagen (Software)	639.00		1'400.00		91.10	
3199.00	Übriger Betriebsaufwand					100.00	
3610.00	Entschädigungen an Bund					24.00	
3910.03	Interne Verrechnung Werkhof	674.05		1'500.00		843.15	
4210.00	Gebühren für Amtshandlungen		5'568.00				2'681.00
4240.00	Benützungsgebühren & Dienstleistungen		263.00				
4250.00	Verkäufe		1'086.20		600.00		1'622.04
4260.00	Rückerstattungen & Kostenbeteiligungen Dritter		11'056.00		11'300.00		11'044.00
4910.04	Interne Verrechnung Verwaltung		174'400.00		174'400.00		174'400.00
0225	Liegenschaften	373'128.35	114'892.50	376'700.00	110'000.00	384'205.70	77'322.50
3010.00	Löhne Verwaltungs- & Betriebspersonal	288'945.80		287'300.00		279'241.40	
3010.02	Löhne Aushilfen, Lernende, Praktikanten					602.80	
3050.00	AG-Beiträge AHV, IV, EO, ALV	18'382.00		17'800.00		17'506.55	
3052.00	AG-Beiträge Pensionskasse	32'083.80		31'600.00		31'177.80	
3053.00	AG-Beiträge Unfallversicherung	2'190.40		3'300.00		2'087.10	
3054.00	AG-Beiträge Familienausgleichskasse	3'938.20		4'200.00		4'028.65	
3055.00	AG-Beiträge Krankentaggeldversicherung	1'750.00		1'700.00		1'663.40	
3090.00	Aus- & Weiterbildung Personal					9'450.00	
3099.00	Übriger Personalaufwand	670.00				283.00	
3100.00	Büromaterial	974.35		1'200.00		959.80	
3100.01	Fotokopierkosten	2'342.05		3'800.00		2'716.95	
3102.00	Drucksachen, Publikationen					62.00	
3103.00	Fachliteratur, Zeitschriften	64.00		500.00		602.00	
3113.00	Hardware	868.00				438.00	
3118.00	Immaterielle Anlagen (Software)					2'321.85	
3130.01	Telefon & Kommunikation	360.00				360.00	
3130.03	Frankaturen & Versandkosten	893.50		600.00		969.65	
3130.05	Mitglieder- & Verbandsbeiträge	315.00				320.00	
3130.06	Absenzenmanagement (SIZ)	254.90		300.00		272.75	

FUNKTIONALE GLIEDERUNG		RECHNUNG 2015		BUDGET 2015		RECHNUNG 2014	
KONTO	BEZEICHNUNG	AUFWAND	ERTRAG	AUFWAND	ERTRAG	AUFWAND	ERTRAG
0225	Liegenschaften						
3132.00	Honorare externe Berater, Gutachter, Experten	2'068.20		11'000.00		15'446.95	
3153.00	Unterhalt Informatik (Hardware)	700.00		700.00		2'200.00	
3158.00	Unterhalt immaterielle Anlagen (Software)	9'887.40		10'800.00		9'720.00	
3910.03	Interne Verrechnung Werkhof	6'440.75		1'900.00		1'775.05	
4260.00	Rückerstattungen & Kostenbeteiligungen Dritter		17'280.00				
4310.00	Aktivierbare Eigenleistungen auf Sachanlagen		20'000.00		20'000.00		20'000.00
4612.00	Entschädigungen von Gemeinden		77'612.50		90'000.00		57'322.50
029	Verwaltungsliegenschaften, übriges Nettoergebnis	952'073.25	808'413.25	1'022'900.00	886'500.00	982'842.59	819'741.40
			143'660.00		136'400.00		163'101.19
0290	Verwaltungsliegenschaften, übriges	307'886.90	722'399.25	362'400.00	797'200.00	347'981.99	725'753.40
3010.01	Löhne Reinigungspersonal	1'450.15		1'500.00		1'474.15	
3050.00	AG-Beiträge AHV, IV, EO, ALV	91.75		100.00		92.70	
3053.00	AG-Beiträge Unfallversicherung	10.40				10.60	
3054.00	AG-Beiträge Familienausgleichskasse	19.55				21.30	
3120.00	Strom, Wasser, Heizmaterialien	48'804.50		40'900.00		49'656.80	
3130.08	Entsorgungskosten	2'788.20		1'600.00		2'651.30	
3134.00	Sachversicherungsprämien	5'292.85		8'400.00		6'472.10	
3144.00	Unterhalt Hochbauten	57'549.00		49'500.00		129'223.49	
3144.01	Unterhalt Hochbauten übrige Anlagen	804.60		13'600.00		11'014.65	
3160.00	Mieten & Baurechtszinsen Liegenschaften	102'479.10		102'400.00		102'479.10	
3161.00	Mieten, Benützungskosten Sachanlagen	894.25					
3300.40	Abschreibungen Hochbauten allg. Haushalt	21'190.00		133'000.00		21'188.95	
3611.00	Entschädigungen an Kanton	34'833.15					
3910.03	Interne Verrechnung Werkhof	31'679.40		11'400.00		23'696.85	
4260.02	Rückerstattungen Dritter Nebenkosten		63'371.05		76'300.00		57'692.50
4290.00	Übrige Entgelte		1'828.50				821.70
4470.00	Miet- & Pachtzinsen Liegenschaften VV		419'512.30		483'200.00		435'333.90
4470.01	Baurechtszinsen Liegenschaften VV		137'087.40		137'100.00		137'105.30
4470.09	Erläss Miet- & Pachtzinsen Liegenschaften VV						-5'800.00
4920.00	Interne Verrechnung Mieten, Pacht		100'600.00		100'600.00		100'600.00
0291	Rathaus	644'186.35	86'014.00	660'500.00	89'300.00	634'860.60	93'988.00
3010.00	Löhne Verwaltungs- & Betriebspersonal	91'774.75		93'900.00		88'539.65	
3010.01	Löhne Reinigungspersonal	45'234.40		46'500.00		45'524.40	
3050.00	AG-Beiträge AHV, IV, EO, ALV	8'693.65		8'800.00		8'029.10	
3052.00	AG-Beiträge Pensionskasse	10'964.40		11'500.00		10'851.60	
3053.00	AG-Beiträge Unfallversicherung	1'007.80		1'200.00		931.95	
3054.00	AG-Beiträge Familienausgleichskasse	1'862.25		2'000.00		1'847.50	
3055.00	AG-Beiträge Krankentaggeldversicherung	563.50		600.00		518.70	
3099.00	Übriger Personalaufwand	24.40					
3120.00	Strom, Wasser, Heizmaterialien	55'844.85		63'500.00		52'239.10	
3130.00	Dienstleistungen Dritter	1'412.30				5'478.40	
3130.06	Absenzenmanagement (SIZ)	85.00		100.00		90.90	
3130.08	Entsorgungskosten	3'029.20		4'200.00		136.10	
3132.00	Honorare externe Berater, Gutachter, Experten	640.00					
3134.00	Sachversicherungsprämien	13'620.30		15'200.00		15'214.10	
3144.00	Unterhalt Hochbauten	81'252.70		84'900.00		74'387.90	
3300.40	Abschreibungen Hochbauten allg. Haushalt	319'040.00		319'000.00		319'045.30	
3910.03	Interne Verrechnung Werkhof	9'136.85		9'100.00		12'025.90	
4260.02	Rückerstattungen Dritter Nebenkosten		14'313.35		14'700.00		15'980.00
4470.00	Miet- & Pachtzinsen Liegenschaften VV		69'420.65		71'100.00		76'008.00
4472.00	Vergütung Benützung Liegenschaften VV		760.00		1'500.00		
4472.09	Erläss Vergütung Benützungsgebühren		-480.00				
4910.04	Interne Verrechnung Verwaltung		2'000.00		2'000.00		2'000.00

FUNKTIONALE GLIEDERUNG		RECHNUNG 2015		BUDGET 2015		RECHNUNG 2014	
KONTO	BEZEICHNUNG	AUFWAND	ERTRAG	AUFWAND	ERTRAG	AUFWAND	ERTRAG
1	ÖFFENTL. ORDNUNG & SICHERHEIT, VERTEIDIGUNG	6'652'288.13	5'365'337.33	6'743'200.00	5'056'800.00	6'644'309.68	5'272'595.26
	Nettoergebnis		1'286'950.80		1'686'400.00		1'371'714.42
111	Polizei	2'798'539.33	2'439'636.10	2'818'400.00	2'368'400.00	2'658'696.98	2'303'824.01
	Nettoergebnis		358'903.23		450'000.00		354'872.97
1110	Polizei	408'443.23	49'540.00	460'000.00	10'000.00	374'412.97	19'540.00
3612.00	Entschädigungen an Gemeinden	408'443.23		460'000.00		374'412.97	
4270.00	Bussen		49'540.00		10'000.00		19'540.00
1116	Regionalpolizei Unteres Fricktal	2'390'096.10	2'390'096.10	2'358'400.00	2'358'400.00	2'284'284.01	2'284'284.01
3010.00	Löhne Verwaltungs- & Betriebspersonal	1'330'645.65		1'299'700.00		1'279'043.10	
3010.01	Löhne Reinigungspersonal	3'731.15		28'000.00		20'451.90	
3010.02	Löhne Aushilfen, Lernende, Praktikanten	22'338.40		42'100.00		22'217.00	
3010.08	Piketentschädigungen, Zulagen & übr. Leistungen	66'594.65		75'500.00		60'625.90	
3010.09	EO- & Versicherungstaggeldleistungen	-1'844.50				-22'771.70	
3050.00	AG-Beiträge AHV, IV, EO, ALV	88'801.20		90'500.00		84'758.55	
3052.00	AG-Beiträge Pensionskasse	143'189.70		142'500.00		138'309.15	
3053.00	AG-Beiträge Unfallversicherung	10'480.30		16'700.00		10'104.20	
3054.00	AG-Beiträge Familienausgleichskasse	19'036.60		20'100.00		19'512.10	
3055.00	AG-Beiträge Krankentaggeldversicherung	8'342.90		8'300.00		7'935.90	
3090.00	Aus- & Weiterbildung Personal	15'448.25		19'300.00		20'883.10	
3091.00	Personalwerbung	3'250.35		10'000.00			
3099.00	Übriger Personalaufwand	829.90		500.00		762.05	
3099.01	Ärztliche Untersuchungen, Impfungen	150.00					
3100.00	Büromaterial	7'696.20		2'000.00		5'519.45	
3100.01	Fotokopierkosten	4'623.75		6'200.00		5'103.55	
3101.00	Betriebs-, Verbrauchsmaterial	13'204.15		8'000.00		10'294.60	
3101.01	Treibstoffe	18'814.50		21'000.00		18'758.55	
3102.00	Drucksachen, Publikationen	8'522.50		25'000.00		3'349.00	
3103.00	Fachliteratur, Zeitschriften	30.00		500.00		168.65	
3110.00	Büromöbel & -geräte	2'150.30		2'000.00		199.00	
3111.00	Apparate, Geräte, Maschinen	3'789.75		4'000.00		10'412.95	
3111.01	Fahrzeuge					80'837.35	
3112.00	Arbeits- & Sicherheitsbekleidung	21'885.70		18'000.00		23'734.00	
3113.00	Hardware	13'877.50		13'500.00		876.05	
3118.00	Immaterielle Anlagen (Software)	17'093.15		11'000.00			
3120.00	Strom, Wasser, Heizmaterialien	8'693.55		14'000.00		10'826.30	
3130.00	Dienstleistungen Dritter	22'801.80		18'000.00		14'337.65	
3130.01	Telefon & Kommunikation	8'783.50		9'700.00		5'937.75	
3130.02	Betreibungsgebühren					68.00	
3130.03	Frankaturen & Versandkosten	16'163.94		14'000.00		15'909.76	
3130.04	Bank- & Postkontospesen	10'934.51		9'000.00		8'720.53	
3130.05	Mitglieder- & Verbandsbeiträge	6'354.00		6'000.00		6'205.00	
3130.06	Absenzenmanagement (SIZ)	1'274.40		1'600.00		1'272.95	
3130.07	Verkehrserziehung	7'839.20		3'500.00		7'607.65	
3130.08	Entsorgungskosten	174.95					
3134.00	Sachversicherungsprämien	7'864.30		8'200.00		8'205.05	
3137.00	Steuern & Abgaben	2'010.75		2'000.00		2'110.00	
3144.00	Unterhalt Hochbauten	6'414.75					
3150.00	Unterhalt Büromobiliar & -geräte			1'500.00		579.75	
3151.00	Unterhalt Apparate, Geräte, Maschinen	24'877.55		14'500.00		43'844.57	
3151.01	Unterhalt Fahrzeuge	21'149.00		14'000.00		13'704.20	
3153.00	Unterhalt Informatik (Hardware)	3'472.00		4'100.00		3'100.00	
3158.00	Unterhalt immaterielle Anlagen (Software)	36'110.90		41'600.00		26'342.05	
3160.00	Mieten & Baurechtszinsen Liegenschaften	103'376.70		94'600.00		79'210.00	
3170.00	Reisekosten & Spesen	11'980.30		8'000.00		11'575.80	
3181.00	Tatsächliche Forderungsverluste					1'485.00	
3300.60	Abschreibungen Mobilien allg. Haushalt	144'690.00		144'000.00		43'991.85	
3409.01	Verzinsung Nettovermögen (Vorschuss Spezialfinanzierungen)	1'374.80		1'100.00		1'715.75	

FUNKTIONALE GLIEDERUNG		RECHNUNG 2015		BUDGET 2015		RECHNUNG 2014	
KONTO	BEZEICHNUNG	AUFWAND	ERTRAG	AUFWAND	ERTRAG	AUFWAND	ERTRAG
1116	Regionalpolizei Unteres Fricktal (2. Teil)						
3611.00	Entschädigungen an Kanton	7'700.00		7'700.00		7'700.00	
3612.00	Entschädigungen an Gemeinden	110'340.00		75'800.00		67'340.00	
3811.00	Ausserord. Sach- & Betriebsaufwand					100'700.00	
3910.03	Interne Verrechnung Werkhof	3'033.15		1'100.00		710.00	
4231.00	Kursgelder		16'650.00		10'000.00		20'050.00
4240.00	Benützungsgebühren & Dienstleistungen		54'074.65				15'691.00
4260.00	Rückerstattungen & Kostenbeteiligungen Dritter		16'097.95		40'000.00		21'011.95
4270.00	Bussen		1'186'251.97		1'000'000.00		1'113'238.99
4611.00	Entschädigungen vom Kanton		29'400.00		21'000.00		25'600.00
4612.00	Entschädigungen von Gemeinden		1'087'621.53		1'287'400.00		1'088'692.07
140	Allgemeines Rechtswesen	1'867'675.05	1'305'992.88	1'851'400.00	1'159'700.00	1'884'898.45	1'351'368.43
	Nettoergebnis		561'682.17		691'700.00		533'530.02
1400	Allgemeines Rechtswesen	741'650.05	157'937.45	760'000.00	120'700.00	739'018.50	229'539.10
3000.00	Tag- & Sitzungsgelder Kommissionen	7'493.00		4'000.00		5'107.50	
3010.00	Löhne Verwaltungs- & Betriebspersonal	151'782.50		161'600.00		130'300.85	
3010.02	Löhne Aushilfen, Lernende, Praktikanten					13'775.25	
3010.03	Löhne übriges Personal	885.65		2'700.00		1'398.55	
3010.09	EO- & Versicherungstaggeldleistungen					-9'818.25	
3050.00	AG-Beiträge AHV, IV, EO, ALV	9'761.55		10'200.00		8'086.70	
3052.00	AG-Beiträge Pensionskasse	14'642.20		14'300.00		12'436.55	
3053.00	AG-Beiträge Unfallversicherung	1'164.25		1'900.00		871.25	
3054.00	AG-Beiträge Familienausgleichskasse	2'091.75		2'400.00		1'723.55	
3055.00	AG-Beiträge Krankentaggeldversicherung	929.20		1'000.00		640.95	
3090.00	Aus- & Weiterbildung Personal	1'100.00				650.00	
3100.00	Büromaterial	2'163.65		1'500.00		1'674.75	
3100.01	Fotokopierkosten			1'400.00			
3113.00	Hardware					169.00	
3118.00	Immaterielle Anlagen (Software)	460.80					
3130.02	Betreibungsgebühren	272.00		1'300.00		493.00	
3130.03	Frankaturen & Versandkosten	1'335.30		1'900.00		1'577.25	
3130.06	Absenzenmanagement (SIZ)	254.90		300.00		181.85	
3132.00	Honorare externe Berater, Gutachter, Experten	2'916.95		13'000.00		24'947.35	
3153.00	Unterhalt Informatik (Hardware)	300.00		300.00		200.00	
3159.00	Unterhalt übrige mobile Anlagen	2'017.55		2'400.00		227.95	
3170.00	Reisekosten & Spesen	250.00				303.60	
3181.00	Tatsächliche Forderungsverluste	1'368.45					
3612.00	Entschädigungen an Gemeinden	46'315.30		56'000.00		50'780.80	
3632.00	Beiträge an Gemeinden	25'000.00		25'000.00		25'000.00	
3632.01	Beiträge an Gemeindeverbände	10'700.00				11'515.00	
3636.00	Beiträge an private Organisationen ohne Erwerbszweck	5'000.00		5'000.00		5'000.00	
3910.03	Interne Verrechnung Werkhof	3'445.05		3'800.00		1'775.05	
3910.04	Interne Verrechnung Verwaltung	450'000.00		450'000.00		450'000.00	
4120.00	Konzessionen		13'729.15		19'000.00		26'921.30
4210.00	Gebühren für Amtshandlungen		123'496.85		85'000.00		186'747.70
4240.00	Benützungsgebühren & Dienstleistungen		13'970.15		7'000.00		4'969.75
4260.00	Rückerstattungen & Kostenbeteiligungen Dritter		1'566.30		4'700.00		5'500.35
4611.00	Entschädigungen vom Kanton		5'175.00		5'000.00		5'400.00
1401	Einwohnerkontrolle	316'738.25	211'358.55	291'600.00	190'000.00	331'229.25	237'925.19
3130.05	Mitglieder- & Verbandsbeiträge	270.00		200.00		210.00	
3181.00	Tatsächliche Forderungsverluste	410.10		200.00		163.00	
3601.00	Ertragsanteil an den Kanton	118'610.65		95'000.00		134'465.40	
3611.00	Entschädigungen an Kanton	25'272.30		25'000.00		24'478.00	
3612.00	Entschädigungen an Gemeinden	4'975.20		4'000.00		4'712.85	
3910.04	Interne Verrechnung Verwaltung	167'200.00		167'200.00		167'200.00	

FUNKTIONALE GLIEDERUNG		RECHNUNG 2015		BUDGET 2015		RECHNUNG 2014	
KONTO	BEZEICHNUNG	AUFWAND	ERTRAG	AUFWAND	ERTRAG	AUFWAND	ERTRAG
1401	Einwohnerkontrolle (2. Teil)						
4210.00	Gebühren für Amtshandlungen		211'138.30		190'000.00		237'558.54
4240.00	Benützungsgebühren & Dienstleistungen		220.25				366.65
1402	Betreibungsamt Rheinfelden-Magden	426'544.95	553'955.08	406'800.00	456'000.00	437'489.60	506'743.04
3010.00	Löhne Verwaltungs- & Betriebspersonal	266'832.85		273'400.00		247'724.55	
3010.01	Löhne Reinigungspersonal	4'232.10		3'900.00		4'083.40	
3010.02	Löhne Aushilfen, Lernende, Praktikanten	5'478.75				20'423.25	
3010.09	EO- & Versicherungstaggeldleistungen	-1'055.00				-366.40	
3050.00	AG-Beiträge AHV, IV, EO, ALV	17'453.65		17'100.00		17'338.20	
3052.00	AG-Beiträge Pensionskasse	24'223.30		23'800.00		23'034.90	
3053.00	AG-Beiträge Unfallversicherung	2'074.35		3'200.00		2'012.15	
3054.00	AG-Beiträge Familienausgleichskasse	3'739.30		4'100.00		3'989.95	
3055.00	AG-Beiträge Krankentaggeldversicherung	1'372.25		1'700.00		1'503.75	
3090.00	Aus- & Weiterbildung Personal	1'240.00				1'760.00	
3091.00	Personalwerbung	15'502.10					
3099.00	Übriger Personalaufwand	200.00					
3100.00	Büromaterial	5'018.00		6'000.00		6'424.50	
3100.01	Fotokopierkosten	500.55		1'500.00		1'548.20	
3102.00	Drucksachen, Publikationen			1'000.00		70.00	
3103.00	Fachliteratur, Zeitschriften	821.00					
3110.00	Büromöbel & -geräte					4'782.35	
3113.00	Hardware	881.90				326.10	
3118.00	Immaterielle Anlagen (Software)	4'746.60				36'421.85	
3120.00	Strom, Wasser, Heizmaterialien	812.00		400.00		741.20	
3130.00	Dienstleistungen Dritter	451.00				616.70	
3130.01	Telefon & Kommunikation	2'064.45		3'000.00		1'925.45	
3130.03	Frankaturen & Versandkosten	18'000.00		25'000.00		21'000.00	
3130.05	Mitglieder- & Verbandsbeiträge	150.00		400.00		150.00	
3130.06	Absenzenmanagement (SIZ)	424.80		500.00		363.70	
3130.08	Entsorgungskosten	150.00					
3134.00	Sachversicherungsprämien	270.25		300.00		248.00	
3144.00	Unterhalt Hochbauten	2'988.65		3'200.00		5'059.15	
3150.00	Unterhalt Büromöbel & -geräte	292.90		500.00		314.25	
3151.00	Unterhalt Apparate, Geräte, Maschinen					270.00	
3153.00	Unterhalt Informatik (Hardware)	1'000.00		1'000.00		900.00	
3158.00	Unterhalt immaterielle Anlagen (Software)	4'843.25		5'900.00		3'846.60	
3160.00	Mieten & Baurechtszinsen Liegenschaften	18'240.00		18'200.00		18'240.00	
3170.00	Reisekosten & Spesen	2'154.00		3'000.00		2'950.30	
3300.60	Abschreibungen Mobilien allg. Haushalt	7'350.00		9'200.00			
3300.90	Abschreibungen übr. Sachanlagen allg. Haushalt					9'190.00	
3409.01	Verzinsung Nettovermögen (Vorschuss Spezialfinanzierungen)	517.05		500.00		597.50	
3612.00	Entschädigungen an Gemeinden	13'500.00					
3910.03	Interne Verrechnung Werkhof	74.90					
4210.00	Gebühren für Amtshandlungen		546'978.83		450'000.00		500'315.14
4260.00	Rückerstattungen & Kostenbeteiligungen Dritter		61.25				22.90
4612.00	Entschädigungen von Gemeinden		6'915.00		6'000.00		6'405.00
1406	Regionales Zivilstandsamt	382'741.80	382'741.80	393'000.00	393'000.00	377'161.10	377'161.10
3010.00	Löhne Verwaltungs- & Betriebspersonal	243'314.00		252'000.00		247'294.25	
3050.00	AG-Beiträge AHV, IV, EO, ALV	15'686.60		15'600.00		15'842.30	
3052.00	AG-Beiträge Pensionskasse	23'062.40		23'300.00		23'403.60	
3053.00	AG-Beiträge Unfallversicherung	1'869.95		2'900.00		1'964.00	
3054.00	AG-Beiträge Familienausgleichskasse	3'360.80		3'700.00		3'782.80	
3055.00	AG-Beiträge Krankentaggeldversicherung	1'493.95		1'500.00		1'559.15	
3090.00	Aus- & Weiterbildung Personal	1'020.00		1'000.00			
3091.00	Personalwerbung	4'920.50					
3100.00	Büromaterial	2'004.30		6'500.00		5'045.10	
3100.01	Fotokopierkosten			1'000.00			
3101.00	Betriebs-, Verbrauchsmaterial			6'500.00		5'980.00	

FUNKTIONALE GLIEDERUNG		RECHNUNG 2015		BUDGET 2015		RECHNUNG 2014	
KONTO	BEZEICHNUNG	AUFWAND	ERTRAG	AUFWAND	ERTRAG	AUFWAND	ERTRAG
1406	Regionales Zivilstandsamt (2. Teil)						
3102.00	Drucksachen, Publikationen						561.60
3103.00	Fachliteratur, Zeitschriften	347.25		500.00			229.45
3110.00	Büromöbel & -geräte	9'990.00		10'000.00			
3113.00	Hardware	2'457.90		2'800.00			
3130.03	Frankaturen & Versandkosten	4'382.20		4'000.00			4'617.00
3130.05	Mitglieder- & Verbandsbeiträge	300.00		300.00			300.00
3130.06	Absenzenmanagement (SIZ)	254.90		300.00			272.75
3134.00	Sachversicherungsprämien	261.10		200.00			223.05
3150.00	Unterhalt Büromöbel & -geräte			500.00			221.40
3153.00	Unterhalt Informatik (Hardware)	900.00		900.00			900.00
3158.00	Unterhalt immaterielle Anlagen (Software)	10'148.30		11'200.00			17'603.50
3160.00	Mieten & Baurechtszinsen Liegenschaften	29'990.00		30'000.00			29'990.00
3170.00	Reisekosten & Spesen	131.10		700.00			134.80
3181.00	Tatsächliche Forderungsverluste	3'662.90		500.00			1'427.90
3611.00	Entschädigungen an Kanton	3'672.60		2'000.00			2'743.40
3612.00	Entschädigungen an Gemeinden	10'100.00		10'500.00			10'000.00
3910.03	Interne Verrechnung Werkhof	374.45		2'600.00			1'065.05
3910.04	Interne Verrechnung Verwaltung	2'000.00		2'000.00			2'000.00
4210.00	Gebühren für Amtshandlungen		218'929.45		200'000.00		199'930.40
4260.00	Rückerstattungen & Kostenbeteiligungen Dritter		997.95				540.00
4612.00	Entschädigungen von Gemeinden		137'814.40		168'000.00		151'690.70
4632.00	Beiträge von Gemeinden		25'000.00		25'000.00		25'000.00
150	Feuerwehr Nettoergebnis	928'263.15	724'679.35	994'600.00	613'200.00	1'038'044.45	690'822.77
			203'583.80		381'400.00		347'221.68
1500	Feuerwehr	917'097.80	721'879.35	982'700.00	613'200.00	1'021'983.57	688'022.77
3010.01	Löhne Reinigungspersonal	3'573.05		4'500.00		4'016.95	
3010.03	Löhne übriges Personal	24'056.35		22'900.00		21'481.15	
3010.04	Sold Feuerwehr bzw. Zivilschutz	230'250.00		240'000.00		213'211.80	
3010.08	Pikettenschädigungen, Zulagen & übr. Leistungen	73'300.00		73'300.00		73'300.00	
3050.00	AG-Beiträge AHV, IV, EO, ALV	5'283.95		3'700.00		4'617.85	
3052.00	AG-Beiträge Pensionskasse	585.00		600.00		582.60	
3053.00	AG-Beiträge Unfallversicherung	207.40		300.00		190.20	
3054.00	AG-Beiträge Familienausgleichskasse	1'131.95		3'900.00		1'062.45	
3055.00	AG-Beiträge Krankentaggeldversicherung	46.40				43.75	
3090.00	Aus- & Weiterbildung Personal	22'320.95		37'700.00		21'002.80	
3099.00	Übriger Personalaufwand	11'808.75		11'700.00		4'594.50	
3099.01	Ärztliche Untersuchungen, Impfungen	6'519.00		4'500.00		3'408.00	
3100.00	Büromaterial	1'074.80		1'400.00		1'365.35	
3100.01	Fotokopierkosten	1'975.85		1'200.00		1'749.60	
3101.00	Betriebs-, Verbrauchsmaterial	10'332.95		9'000.00		10'218.95	
3101.01	Treibstoffe	8'015.10		8'500.00		7'595.15	
3102.00	Drucksachen, Publikationen	3'181.95		1'800.00		2'462.05	
3103.00	Fachliteratur, Zeitschriften	1'637.50		3'400.00		2'175.07	
3106.00	Medizinisches Material					59.20	
3110.00	Büromöbel & -geräte			500.00			
3111.00	Apparate, Geräte, Maschinen	39'094.40		33'200.00		115'454.35	
3112.00	Arbeits- & Sicherheitsbekleidung	18'933.95		17'500.00		38'919.80	
3113.00	Hardware	5'654.60		4'000.00		2'090.75	
3116.00	Medizinische Geräte	1'308.00		1'300.00		451.85	
3118.00	Immaterielle Anlagen (Software)					1'413.00	
3120.00	Strom, Wasser, Heizmaterialien	7'272.85		24'000.00		21'859.65	
3130.00	Dienstleistungen Dritter	1'089.00				16'171.50	
3130.01	Telefon & Kommunikation	4'527.65		7'100.00		5'221.90	
3130.03	Frankaturen & Versandkosten	176.70		1'000.00		503.35	
3130.05	Mitglieder- & Verbandsbeiträge	3'025.00		3'100.00		2'983.00	
3130.08	Entsorgungskosten	240.00		1'400.00		346.10	
3132.00	Honorare externe Berater, Gutachter, Experten			19'500.00			

FUNKTIONALE GLIEDERUNG		RECHNUNG 2015		BUDGET 2015		RECHNUNG 2014	
KONTO	BEZEICHNUNG	AUFWAND	ERTRAG	AUFWAND	ERTRAG	AUFWAND	ERTRAG
1500	Feuerwehr (2. Teil)						
3134.00	Sachversicherungsprämien	14'483.45		15'500.00		15'414.70	
3137.00	Steuern & Abgaben	262.00		400.00		212.00	
3144.00	Unterhalt Hochbauten	15'772.30		31'400.00		7'657.70	
3151.00	Unterhalt Apparate, Geräte, Maschinen	25'427.60		21'900.00		22'740.75	
3151.01	Unterhalt Fahrzeuge	16'053.05		14'700.00		19'586.60	
3153.00	Unterhalt Informatik (Hardware)	1'200.00		1'200.00		1'200.00	
3158.00	Unterhalt immaterielle Anlagen (Software)	429.30		300.00		173.80	
3170.00	Reisekosten & Spesen	11'348.55		8'200.00		17'203.35	
3180.09	Wertberichtigung auf Forderungen (Senkung Delkredere)	-483.55				-499.25	
3181.00	Tatsächliche Forderungsverluste	10'419.70		5'000.00		3'264.50	
3190.01	Schadenersatzleistungen	3'009.05				685.50	
3192.00	Abgeltung von Rechten	2'268.00		8'500.00		2'268.00	
3300.40	Abschreibungen Hochbauten allg. Haushalt	177'290.00		177'300.00		177'286.20	
3611.00	Entschädigungen an Kanton	7'788.00		7'200.00		7'920.00	
3612.00	Entschädigungen an Gemeinden	44'496.00		44'100.00		44'064.00	
3910.03	Interne Verrechnung Werkhof	100'711.25		106'000.00		124'253.05	
4200.00	Ersatzabgaben		585'172.85		490'000.00		544'787.45
4260.00	Rückerstattungen & Kostenbeteiligungen Dritter		34'195.50		30'000.00		48'644.92
4260.02	Rückerstattungen Dritter Nebenkosten		7'200.00		7'200.00		7'200.00
4290.00	Übrige Entgelte				200.00		
4470.00	Miet- & Pachtzinsen Liegenschaften VV		13'160.00		10'800.00		11'360.00
4472.00	Vergütung Benützung Liegenschaften VV		4'468.00		3'000.00		4'100.00
4611.00	Entschädigungen vom Kanton		18'683.00		6'000.00		3'410.40
4631.00	Beiträge vom Kanton		59'000.00		66'000.00		68'520.00
1501	Jugendfeuerwehr	3'451.40	2'800.00	2'400.00		9'588.53	2'800.00
3099.00	Übriger Personalaufwand	22.00					
3100.00	Büromaterial					11.85	
3101.00	Betriebs-, Verbrauchsmaterial	251.10					
3101.01	Treibstoffe	40.00					
3102.00	Drucksachen, Publikationen	104.75					
3111.00	Apparate, Geräte, Maschinen					751.85	
3112.00	Arbeits- & Sicherheitsbekleidung	1'015.70		1'500.00		2'293.99	
3130.03	Frankaturen & Versandkosten					11.00	
3130.05	Mitglieder- & Verbandsbeiträge	50.00				50.00	
3151.01	Unterhalt Fahrzeuge					980.00	
3170.00	Reisekosten & Spesen	1'967.85		900.00		3'748.99	
3171.00	Exkursionen, Schulreisen & Lager					1'740.85	
4631.00	Beiträge vom Kanton		800.00				800.00
4632.00	Beiträge von Gemeinden		2'000.00				2'000.00
1502	Rheinrettungsdienst	7'713.95		9'500.00		6'472.35	
3090.00	Aus- & Weiterbildung Personal			1'500.00			
3099.00	Übriger Personalaufwand					100.00	
3101.00	Betriebs-, Verbrauchsmaterial					175.70	
3101.01	Treibstoffe	812.85		1'000.00		358.75	
3111.00	Apparate, Geräte, Maschinen	1'900.80		1'000.00		797.80	
3112.00	Arbeits- & Sicherheitsbekleidung			1'000.00			
3130.01	Telefon & Kommunikation	304.20		900.00		278.85	
3137.00	Steuern & Abgaben	331.50		600.00		331.50	
3151.01	Unterhalt Fahrzeuge	3'954.60		3'500.00		4'019.75	
3192.00	Abgeltung von Rechten	144.00				144.00	
3611.00	Entschädigungen an Kanton	266.00				266.00	
161	Militärische Verteidigung	22'991.05		23'300.00		22'984.10	
	Nettoergebnis		22'991.05		23'300.00		22'984.10
1610	Militärische Verteidigung	22'991.05		23'300.00		22'984.10	
3130.00	Dienstleistungen Dritter			1'000.00			

FUNKTIONALE GLIEDERUNG		RECHNUNG 2015		BUDGET 2015		RECHNUNG 2014	
KONTO	BEZEICHNUNG	AUFWAND	ERTRAG	AUFWAND	ERTRAG	AUFWAND	ERTRAG
1610	Militärische Verteidigung (2. Teil)						
3134.00	Sachversicherungsprämien	61.05		100.00		61.05	
3612.00	Entschädigungen an Gemeinden	13'620.00		14'000.00		13'620.00	
3660.10	Abschreib. Investitionsbeiträge an Kanton	9'310.00		8'200.00		9'303.05	
162	Zivile Verteidigung	1'034'819.55	895'029.00	1'055'500.00	915'500.00	1'039'685.70	926'580.05
	Nettoergebnis		139'790.55		140'000.00		113'105.65
1620	Zivilschutz	197'952.65	58'162.10	190'000.00	50'000.00	187'639.10	74'533.45
3010.03	Löhne übriges Personal	1'026.50		1'000.00		658.00	
3050.00	AG-Beiträge AHV, IV, EO, ALV	64.70		100.00		41.50	
3053.00	AG-Beiträge Unfallversicherung	2.85				1.85	
3054.00	AG-Beiträge Familienausgleichskasse	13.85				9.55	
3120.00	Strom, Wasser, Heizmaterialien	170.30		500.00		150.85	
3130.01	Telefon & Kommunikation	304.20		400.00		304.20	
3130.08	Entsorgungskosten			200.00			
3144.00	Unterhalt Hochbauten	2'976.25		2'100.00		245.55	
3300.40	Abschreibungen Hochbauten allg. Haushalt	5'052.35					
3612.00	Entschädigungen an Gemeinden	183'398.75		185'000.00		185'695.10	
3910.03	Interne Verrechnung Werkhof	4'942.90		700.00		532.50	
4260.00	Rückerstattungen & Kostenbeteiligungen Dritter		1'750.00				5'530.00
4472.00	Vergütung Benützung Liegenschaften VV		2'795.00				3'041.50
4501.00	Entnahmen aus Fonds des FK		53'617.10		50'000.00		
4511.00	Entnahmen aus Fonds des EK						65'961.95
1626	Regionale Zivilschutzorganisation (ZSO)	815'941.15	815'941.15	835'600.00	835'600.00	831'130.10	831'130.10
3010.00	Löhne Verwaltungs- & Betriebspersonal	244'314.60		233'100.00		231'990.25	
3010.03	Löhne übriges Personal	2'671.15				2'621.55	
3010.04	Sold Feuerwehr bzw. Zivilschutz					11'381.25	
3010.08	Pikettenschädigungen, Zulagen & übr. Leistungen	12'700.00		15'000.00		12'400.00	
3010.09	EO- & Versicherungstaggeldleistungen	-8'974.40		-11'000.00		-12'355.20	
3010.80	Löhne Zivilschutz WK	13'333.85		17'500.00			
3050.00	AG-Beiträge AHV, IV, EO, ALV	15'168.25		14'500.00		14'677.15	
3052.00	AG-Beiträge Pensionskasse	24'925.80		25'000.00		24'660.60	
3053.00	AG-Beiträge Unfallversicherung	1'726.20		3'100.00		1'647.75	
3054.00	AG-Beiträge Familienausgleichskasse	3'255.85		3'400.00		3'377.70	
3055.00	AG-Beiträge Krankentaggeldversicherung	1'432.05		1'400.00		1'382.15	
3090.00	Aus- & Weiterbildung Personal	5'080.00		4'900.00		2'500.00	
3099.00	Übriger Personalaufwand	113.50				183.60	
3099.01	Ärztliche Untersuchungen, Impfungen					292.60	
3099.80	Übriger Personalaufwand Zivilschutz WK	2'571.60		1'500.00			
3100.00	Büromaterial	2'996.65		4'000.00		2'826.55	
3100.01	Fotokopierkosten	3'054.20		3'500.00		3'436.85	
3101.00	Betriebs-, Verbrauchsmaterial	3'388.25		5'000.00		6'466.15	
3101.01	Treibstoffe	4'181.35		5'000.00		3'974.90	
3101.80	Betriebs-, Verbrauchsmaterial Zivilschutz WK	2'569.75		5'500.00			
3102.00	Drucksachen, Publikationen	2'054.30		1'600.00		1'857.60	
3103.00	Fachliteratur, Zeitschriften	75.00		100.00		75.00	
3105.00	Lebensmittel					18'582.35	
3105.80	Lebensmittel Zivilschutz WK	23'361.65		42'500.00			
3110.00	Büromöbel & -geräte	6'952.10		12'000.00		424.10	
3111.00	Apparate, Geräte, Maschinen	31'785.30		44'300.00		62'834.05	
3111.01	Fahrzeuge					52'162.00	
3112.00	Arbeits- & Sicherheitsbekleidung	34'874.70		38'300.00		49'114.45	
3113.00	Hardware	1'857.85		7'600.00		2'148.00	
3120.00	Strom, Wasser, Heizmaterialien	9'071.50		11'600.00		14'165.60	
3130.00	Dienstleistungen Dritter	5'474.35		4'000.00		2'234.05	
3130.01	Telefon & Kommunikation	10'946.55		7'700.00		16'785.70	
3130.03	Frankaturen & Versandkosten	4'201.70		3'500.00		2'029.85	

FUNKTIONALE GLIEDERUNG KONTO	BEZEICHNUNG	RECHNUNG 2015		BUDGET 2015		RECHNUNG 2014	
		AUFWAND	ERTRAG	AUFWAND	ERTRAG	AUFWAND	ERTRAG
1626	Regionale Zivilschutzorganisation (ZSO)						
3130.05	Mitglieder- & Verbandsbeiträge	3'661.60		3'600.00		3'624.45	
3130.06	Absenzenmanagement (SIZ)	254.90		300.00		272.75	
3130.08	Entsorgungskosten	1'218.30		1'500.00		558.55	
3134.00	Sachversicherungsprämien	16'324.00		17'000.00		13'943.10	
3137.00	Steuern & Abgaben	1'092.00		2'000.00		1'244.65	
3144.00	Unterhalt Hochbauten	870.05					
3144.01	Unterhalt Hochbauten übrige Anlagen	44'404.60		10'900.00		10'328.80	
3151.00	Unterhalt Apparate, Geräte, Maschinen	18'371.40		21'000.00		27'382.10	
3151.01	Unterhalt Fahrzeuge	4'553.60		4'000.00		7'753.15	
3153.00	Unterhalt Informatik (Hardware)	700.00		1'200.00		700.00	
3158.00	Unterhalt immaterielle Anlagen (Software)	6'627.60		10'600.00		7'010.00	
3160.00	Mieten & Baurechtszinsen Liegenschaften	33'525.95		31'100.00		33'122.00	
3161.00	Mieten, Benützungskosten Sachanlagen	1'328.20		1'300.00		490.00	
3170.00	Reisekosten & Spesen	1'090.80		6'500.00		10'667.00	
3170.80	Reisekosten & Spesen Zivilschutz WK	12'896.60		12'500.00			
3300.60	Abschreibungen Mobilien allg. Haushalt	19'300.00		19'300.00			
3611.00	Entschädigungen an Kanton	166'557.90		169'500.00		161'313.80	
3612.00	Entschädigungen an Gemeinden	18'000.00		18'000.00		18'000.00	
3910.03	Interne Verrechnung Werkhof			700.00		843.15	
4260.00	Rückerstattungen & Kostenbeteiligungen Dritter		24'131.55		22'100.00		9'764.80
4472.00	Vergütung Benützung Liegenschaften VV		3'512.90		3'500.00		2'780.10
4611.00	Entschädigungen vom Kanton		3'010.00		4'000.00		422.10
4612.00	Entschädigungen von Gemeinden		744'872.50		764'000.00		764'601.25
4630.00	Beiträge vom Bund		40'414.20		42'000.00		53'561.85
1627	Regionales Führungsorgan (RFO)	20'925.75	20'925.75	29'900.00	29'900.00	20'916.50	20'916.50
3000.00	Tag- & Sitzungsgelder Kommissionen	16'531.25		20'000.00		18'616.80	
3100.00	Büromaterial			300.00			
3101.00	Betriebs-, Verbrauchsmaterial			100.00			
3112.00	Arbeits- & Sicherheitsbekleidung			500.00			
3130.01	Telefon & Kommunikation					1'620.00	
3158.00	Unterhalt immaterielle Anlagen (Software)			200.00		103.70	
3170.00	Reisekosten & Spesen	2'860.50		7'000.00		576.00	
3611.00	Entschädigungen an Kanton	1'534.00		1'800.00			
4612.00	Entschädigungen von Gemeinden		20'925.75		29'900.00		20'916.50
2	BILDUNG	16'288'807.02	6'513'651.41	16'071'700.00	6'104'700.00	16'188'797.75	6'281'168.14
	Nettoergebnis		9'775'155.61		9'967'000.00		9'907'629.61
211	Eingangsstufe	823'825.10	3'200.00	848'100.00	18'200.00	790'931.69	3'200.00
	Nettoergebnis		820'625.10		829'900.00		787'731.69
2110	Kindergarten	823'825.10	3'200.00	848'100.00	18'200.00	790'931.69	3'200.00
3020.00	Löhne Lehrpersonen	90'945.70		110'000.00		90'107.35	
3050.00	AG-Beiträge AHV, IV, EO, ALV	6'500.00		6'800.00		6'400.00	
3053.00	AG-Beiträge Unfallversicherung	700.00		1'300.00		400.00	
3054.00	AG-Beiträge Familienausgleichskasse	1'400.00		1'600.00		900.00	
3055.00	AG-Beiträge Krankentaggeldversicherung	600.00		700.00		300.00	
3104.01	Lehrmittel Kindergarten	38'844.15		36'300.00		35'331.39	
3106.00	Medizinisches Material	77.30					
3110.01	Schulmobiliar	18'404.70		15'000.00		23'217.10	
3118.00	Immaterielle Anlagen (Software)	445.85					
3130.01	Telefon & Kommunikation	8'500.00		8'500.00		8'500.00	
3130.03	Frankaturen & Versandkosten	101.00				266.00	
3134.00	Sachversicherungsprämien	601.20		500.00		514.95	
3150.01	Unterhalt Schulmobiliar					607.00	
3158.00	Unterhalt immaterielle Anlagen (Software)	3'000.00		3'000.00		3'000.00	
3171.00	Exkursionen, Schulreisen & Lager	8'985.65		9'400.00		8'983.00	

FUNKTIONALE GLIEDERUNG KONTO	BEZEICHNUNG	RECHNUNG 2015		BUDGET 2015		RECHNUNG 2014	
		AUFWAND	ERTRAG	AUFWAND	ERTRAG	AUFWAND	ERTRAG
2110	Kindergarten (2. Teil)						
3612.00	Entschädigungen an Gemeinden	11'587.50		40'000.00		5'150.00	
3631.00	Beiträge an Kanton	630'752.05		595'000.00		604'770.90	
3632.00	Beiträge an Gemeinden	2'380.00		20'000.00		2'484.00	
4260.02	Rückerstattungen Dritter Nebenkosten		3'200.00		3'200.00		3'200.00
4632.00	Beiträge von Gemeinden				15'000.00		
212	Primarschule	2'688'718.10	33'377.20	2'892'300.00	12'000.00	2'837'366.30	34'114.40
	Nettoergebnis		2'655'340.90		2'880'300.00		2'803'251.90
2120	Primarstufe	2'688'718.10	33'377.20	2'892'300.00	12'000.00	2'837'366.30	34'114.40
3020.00	Löhne Lehrpersonen	238'664.60		240'000.00		218'902.25	
3020.03	Löhne Informatik Schulbereich	31'328.80		54'300.00		54'402.10	
3020.04	Löhne übrige Lehrpersonen	41'412.05		21'800.00		34'275.75	
3020.40	Löhne Schulämter			12'500.00			
3050.00	AG-Beiträge AHV, IV, EO, ALV	21'409.05		19'300.00		21'308.15	
3052.00	AG-Beiträge Pensionskasse	6'000.00		6'000.00		6'000.00	
3053.00	AG-Beiträge Unfallversicherung	2'228.80		3'300.00		2'059.65	
3054.00	AG-Beiträge Familienausgleichskasse	4'559.05		4'600.00		4'721.95	
3055.00	AG-Beiträge Krankentaggeldversicherung	1'600.20		1'600.00		1'400.00	
3091.00	Personalwerbung			6'000.00		8'329.10	
3099.00	Übriger Personalaufwand	36.00				66.00	
3100.00	Büromaterial	8'982.15		8'000.00		11'060.20	
3100.01	Fotokopierkosten	21'260.10		20'400.00		17'358.00	
3102.00	Drucksachen, Publikationen					57.00	
3103.00	Fachliteratur, Zeitschriften	3'133.70				915.50	
3104.03	Lehrmittel Altstadt	48'936.55		59'800.00		57'168.69	
3104.04	Lehrmittel Robersten	61'036.85		63'800.00		65'934.31	
3104.05	Lehrmittel Augarten	52'007.35		56'100.00		47'902.75	
3104.06	Lehrmittel Schützenmatt	73'293.15		78'700.00		107'994.50	
3104.07	Lehrmittel Schulsport	242.10		4'200.00		1'108.45	
3104.08	Lehrmittel Aufgabenhilfe					19.80	
3106.00	Medizinisches Material	469.25				270.80	
3110.03	Schulmobiliar Altstadt	14'751.00		13'000.00		12'089.50	
3110.04	Schulmobiliar Robersten	7'608.95		7'900.00		10'360.25	
3110.05	Schulmobiliar Augarten	27'078.25		28'100.00		19'881.90	
3110.06	Schulmobiliar Schützenmatt	32'515.05		37'000.00		131'435.50	
3113.00	Hardware	3'319.15				111'934.75	
3118.00	Immaterielle Anlagen (Software)	200.80		2'100.00		5'447.75	
3130.01	Telefon & Kommunikation	5'165.05		4'700.00		4'245.60	
3130.03	Frankaturen & Versandkosten	1'245.65		2'000.00		979.40	
3130.06	Absenzenmanagement (SIZ)			100.00			
3134.00	Sachversicherungsprämien	8'156.60		6'400.00		6'496.80	
3137.00	Steuern & Abgaben	1'890.35		1'700.00		1'706.30	
3150.00	Unterhalt Büromobiliar & -geräte	258.50		1'000.00		1'030.00	
3150.01	Unterhalt Schulmobiliar	6'964.45		5'000.00		3'455.50	
3153.00	Unterhalt Informatik (Hardware)	4'142.25		5'500.00		205.20	
3158.00	Unterhalt immaterielle Anlagen (Software)	28'647.35		28'400.00		10'283.10	
3171.01	Schulveranstaltungen	1'671.85		1'500.00		1'083.65	
3171.03	Exkursionen, Reisen, Lager Altstadt	7'120.50		8'400.00		9'101.15	
3171.04	Exkursionen, Reisen, Lager Robersten	8'162.05		8'400.00		8'759.70	
3171.05	Exkursionen, Reisen, Lager Augarten	10'049.70		9'100.00		8'102.70	
3171.06	Exkursionen, Reisen, Lager Schützenmatt	15'231.65		13'600.00		10'872.00	
3612.00	Entschädigungen an Gemeinden	2'145.85		20'000.00		17'250.00	
3614.00	Entschädigungen an öffentliche Unternehmungen					20'850.00	
3631.00	Beiträge an Kanton	1'831'480.35		1'976'800.00		1'729'340.60	
3632.00	Beiträge an Gemeinden	3'113.00					
3910.00	Interne Verrechnung Dienstleistungen	49'700.00		49'700.00		49'700.00	
3910.04	Interne Verrechnung Verwaltung	1'500.00		1'500.00		1'500.00	
4260.00	Rückerstattungen & Kostenbeteiligungen Dritter		14'076.00		10'000.00		10'696.50

FUNKTIONALE GLIEDERUNG		RECHNUNG 2015		BUDGET 2015		RECHNUNG 2014	
KONTO	BEZEICHNUNG	AUFWAND	ERTRAG	AUFWAND	ERTRAG	AUFWAND	ERTRAG
2120	Primarstufe						
4270.00	Bussen		652.30				
4612.00	Entschädigungen von Gemeinden		10'300.00			15'450.00	
4632.00	Beiträge von Gemeinden		8'348.90		2'000.00	7'967.90	
213	Oberstufe	3'139'694.50		3'064'100.00		3'758'664.25	
	Nettoergebnis		3'139'694.50		3'064'100.00		3'758'664.25
2130	Oberstufe	3'139'694.50		3'064'100.00		3'758'664.25	
3612.00	Entschädigungen an Gemeinden	5'150.00				20'600.00	
3612.01	Entschädigungen an Gemeindeverbände	1'648'000.00		1'539'900.00		1'903'353.60	
3631.00	Beiträge an Kanton			63'600.00			
3632.00	Beiträge an Gemeinden	6'581.00				23'413.65	
3632.01	Beiträge an Gemeindeverbände	1'479'963.50		1'460'600.00		1'811'297.00	
214	Musikschule	583'223.95	93.80	635'600.00		635'532.22	
	Nettoergebnis		583'130.15		635'600.00		635'532.22
2140	Musikschule	583'223.95	93.80	635'600.00		635'532.22	
3010.01	Löhne Reinigungspersonal	18'486.60		18'600.00		18'494.50	
3050.00	AG-Beiträge AHV, IV, EO, ALV	1'165.20		1'100.00		1'165.55	
3053.00	AG-Beiträge Unfallversicherung	138.60		200.00		139.25	
3054.00	AG-Beiträge Familienausgleichskasse	249.60		300.00		268.25	
3112.00	Arbeits- & Sicherheitsbekleidung	93.80					
3120.00	Strom, Wasser, Heizmaterialien	9'528.45		9'800.00		7'807.85	
3130.08	Entsorgungskosten			500.00			
3132.00	Honorare externe Berater, Gutachter, Experten			4'000.00			
3134.00	Sachversicherungsprämien	412.05		400.00		412.05	
3144.00	Unterhalt Hochbauten	2'823.55		8'100.00		17'375.85	
3160.00	Mieten & Baurechtszinsen Liegenschaften	53'500.00		53'500.00		53'500.00	
3300.40	Abschreibungen Hochbauten allg. Haushalt	10'370.00		10'400.00		10'368.45	
3614.00	Entschädigungen an öffentliche Unternehmungen	485'632.30		526'000.00		523'337.92	
3910.03	Interne Verrechnung Werkhof	823.80		2'700.00		2'662.55	
4260.02	Rückerstattungen Dritter Nebenkosten		93.80				
217	Schulliegenschaften	3'199'767.77	2'288'855.90	3'353'000.00	2'367'700.00	3'025'515.85	2'662'694.70
	Nettoergebnis		910'911.87		985'300.00		362'821.15
2170	Schulliegenschaften Engerfeld	1'085'949.65	2'102'573.10	1'189'200.00	2'225'300.00	1'057'559.45	2'518'696.75
3010.00	Löhne Verwaltungs- & Betriebspersonal	305'447.30		327'400.00		299'536.70	
3010.01	Löhne Reinigungspersonal	105'745.00		104'500.00		103'268.50	
3010.02	Löhne Aushilfen, Lernende, Praktikanten	13'070.65		12'900.00		14'711.95	
3010.08	Pikettentschädigungen, Zulagen & übr. Leistungen	2'404.45		2'000.00		2'397.25	
3010.09	EO- & Versicherungstaggeldleistungen	-318.40				-248.90	
3050.00	AG-Beiträge AHV, IV, EO, ALV	25'732.20		27'800.00		25'388.70	
3052.00	AG-Beiträge Pensionskasse	32'374.25		34'900.00		32'525.05	
3053.00	AG-Beiträge Unfallversicherung	3'042.65		5'100.00		3'032.10	
3054.00	AG-Beiträge Familienausgleichskasse	5'514.75		6'400.00		5'843.95	
3055.00	AG-Beiträge Krankentaggeldversicherung	1'596.55		2'100.00		1'918.15	
3090.00	Aus- & Weiterbildung Personal	3'164.15		2'800.00		4'128.30	
3091.00	Personalwerbung	850.80				3'820.80	
3099.00	Übriger Personalaufwand			1'700.00		196.40	
3112.00	Arbeits- & Sicherheitsbekleidung	1'778.55		2'000.00			
3113.00	Hardware					123.25	
3120.00	Strom, Wasser, Heizmaterialien	179'290.60		227'000.00		152'885.85	
3130.01	Telefon & Kommunikation	235.20		700.00		270.85	
3130.05	Mitglieder- & Verbandsbeiträge	400.00				400.00	
3130.06	Absenzenmanagement (SIZ)	339.80		400.00		363.70	
3130.08	Entsorgungskosten	7'025.75		11'500.00		8'557.00	
3134.00	Sachversicherungsprämien	26'010.85		29'000.00		29'032.50	

FUNKTIONALE GLIEDERUNG		RECHNUNG 2015		BUDGET 2015		RECHNUNG 2014	
KONTO	BEZEICHNUNG	AUFWAND	ERTRAG	AUFWAND	ERTRAG	AUFWAND	ERTRAG
2170	Schulliegenschaften Engerfeld (2. Teil)						
3144.00	Unterhalt Hochbauten	163'981.45		176'700.00		145'456.70	
3170.00	Reisekosten & Spesen	282.00		1'000.00			
3300.30	Abschreibungen Tiefbauten allg. Haushalt	5'580.00		5'600.00		5'574.70	
3300.40	Abschreibungen Hochbauten allg. Haushalt	106'230.00		111'400.00		106'217.95	
3635.00	Beiträge an private Unternehmungen	48'502.25		47'100.00		56'377.25	
3910.03	Interne Verrechnung Werkhof	47'668.85		49'200.00		55'780.75	
4260.00	Rückerstattungen & Kostenbeteiligungen Dritter		178.65		1'000.00		364.40
4260.02	Rückerstattungen Dritter Nebenkosten		820.00				
4470.00	Miet- & Pachtzinsen Liegenschaften VV	1'123'000.00			1'156'000.00	1'407'800.00	
4472.00	Vergütung Benützung Liegenschaften VV	6'979.50			5'000.00	5'460.00	
4632.01	Beiträge von Gemeindeverbänden	560'300.00		560'300.00		705'600.00	
4634.00	Beiträge von öffentlichen Unternehmungen	411'294.95		503'000.00		399'472.35	
2171	Schulliegenschaften Schützenmatt	474'240.25	95'952.50	420'400.00	68'100.00	447'396.10	63'740.40
3010.00	Löhne Verwaltungs- & Betriebspersonal	80'160.60		80'600.00		79'042.60	
3010.01	Löhne Reinigungspersonal	29'597.00		34'300.00		33'999.10	
3050.00	AG-Beiträge AHV, IV, EO, ALV	6'948.65		7'100.00		7'219.50	
3052.00	AG-Beiträge Pensionskasse	9'295.80		9'300.00		9'163.20	
3053.00	AG-Beiträge Unfallversicherung	706.25		1'300.00		807.60	
3054.00	AG-Beiträge Familienausgleichskasse	1'488.90		1'700.00		1'661.05	
3055.00	AG-Beiträge Krankentaggeldversicherung	484.20		500.00		483.25	
3090.00	Aus- & Weiterbildung Personal					310.60	
3112.00	Arbeits- & Sicherheitsbekleidung	302.30		500.00			
3120.00	Strom, Wasser, Heizmaterialien	119'581.05		58'000.00		27'395.30	
3130.06	Absenzenmanagement (SIZ)	85.00		100.00		90.90	
3130.08	Entsorgungskosten	1'484.60		3'600.00		2'032.10	
3132.00	Honorare externe Berater, Gutachter, Experten			5'000.00			
3134.00	Sachversicherungsprämien	8'133.75		9'100.00		9'129.15	
3144.00	Unterhalt Hochbauten	62'757.00		51'900.00		120'303.35	
3160.00	Mieten & Baurechtszinsen Liegenschaften	33'559.30		33'800.00		33'864.40	
3181.00	Tatsächliche Forderungsverluste					12'623.95	
3300.40	Abschreibungen Hochbauten allg. Haushalt	90'710.00		103'200.00		90'720.85	
3910.03	Interne Verrechnung Werkhof	28'945.85		20'400.00		18'549.20	
4260.00	Rückerstattungen & Kostenbeteiligungen Dritter				5'000.00		680.40
4260.02	Rückerstattungen Dritter Nebenkosten	17'542.50			17'400.00	17'400.00	
4470.00	Miet- & Pachtzinsen Liegenschaften VV	44'560.00		44'600.00		44'560.00	
4472.00	Vergütung Benützung Liegenschaften VV	850.00			1'100.00	1'100.00	
4632.01	Beiträge von Gemeindeverbänden			33'000.00			
2172	Schulliegenschaften Altstadt	499'419.45	36'006.15	504'800.00	42'500.00	445'793.00	51'203.45
3010.00	Löhne Verwaltungs- & Betriebspersonal	108'707.05		105'900.00		172'610.30	
3010.01	Löhne Reinigungspersonal	28'122.55		29'100.00		28'433.35	
3010.02	Löhne Aushilfen, Lernende, Praktikanten	208.80					
3050.00	AG-Beiträge AHV, IV, EO, ALV	8'464.20		8'300.00		11'226.40	
3052.00	AG-Beiträge Pensionskasse	16'031.55		10'100.00		13'715.10	
3053.00	AG-Beiträge Unfallversicherung	1'016.25		1'300.00		1'243.10	
3054.00	AG-Beiträge Familienausgleichskasse	1'813.35		2'000.00		2'614.40	
3055.00	AG-Beiträge Krankentaggeldversicherung	641.95		600.00		911.05	
3090.00	Aus- & Weiterbildung Personal					310.60	
3099.00	Übriger Personalaufwand					200.00	
3112.00	Arbeits- & Sicherheitsbekleidung	302.30		500.00			
3113.00	Hardware					1'040.00	
3120.00	Strom, Wasser, Heizmaterialien	165'384.70		82'700.00		66'620.75	
3130.06	Absenzenmanagement (SIZ)	85.00		100.00		90.90	
3130.08	Entsorgungskosten	2'031.20		5'300.00		2'132.00	
3134.00	Sachversicherungsprämien	10'607.95		12'000.00		11'885.60	
3144.00	Unterhalt Hochbauten	80'886.70		162'000.00		48'284.55	
3300.40	Abschreibungen Hochbauten allg. Haushalt	72'270.00		72'300.00		72'271.45	

FUNKTIONALE GLIEDERUNG		RECHNUNG 2015		BUDGET 2015		RECHNUNG 2014	
KONTO	BEZEICHNUNG	AUFWAND	ERTRAG	AUFWAND	ERTRAG	AUFWAND	ERTRAG
2172	Schulliegenschaften Altstadt (2. Teil)						
3910.03	Interne Verrechnung Werkhof	2'845.90		12'600.00		12'203.45	
4260.00	Rückerstattungen & Kostenbeteiligungen Dritter				5'000.00	14'363.45	
4260.02	Rückerstattungen Dritter Nebenkosten		2'062.15		3'200.00	3'240.00	
4470.00	Miet- & Pachtzinsen Liegenschaften VV		33'600.00		33'600.00	33'600.00	
4472.00	Vergütung Benützung Liegenschaften VV		444.00		700.00	1'000.00	
4472.09	Erläss Vergütung Benützunggebühren		-100.00			-1'000.00	
2173	Schulliegenschaften Robersten	403'458.35	24'244.15	450'500.00	1'700.00	467'759.60	2'800.00
3010.00	Löhne Verwaltungs- & Betriebspersonal	98'388.20		98'300.00		88'839.90	
3010.01	Löhne Reinigungspersonal	21'920.80		28'400.00		22'704.10	
3050.00	AG-Beiträge AHV, IV, EO, ALV	7'154.25		7'900.00		7'183.05	
3052.00	AG-Beiträge Pensionskasse	12'343.80		13'300.00		12'214.20	
3053.00	AG-Beiträge Unfallversicherung	852.70		1'200.00		856.30	
3054.00	AG-Beiträge Familienausgleichskasse	1'532.95		1'800.00		1'653.00	
3055.00	AG-Beiträge Krankentaggeldversicherung	557.10		600.00		552.45	
3090.00	Aus- & Weiterbildung Personal					310.60	
3112.00	Arbeits- & Sicherheitsbekleidung	302.30		500.00			
3113.00	Hardware					1'040.00	
3120.00	Strom, Wasser, Heizmaterialien	52'946.00		60'500.00		49'459.05	
3130.03	Frankaturen & Versandkosten					152.20	
3130.06	Absenzenmanagement (SIZ)	85.00		100.00		90.90	
3130.08	Entsorgungskosten	2'500.60		3'500.00		2'218.85	
3134.00	Sachversicherungsprämien	7'876.55		8'800.00		8'825.60	
3144.00	Unterhalt Hochbauten	23'024.55		48'300.00		80'061.15	
3300.40	Abschreibungen Hochbauten allg. Haushalt	138'250.00		143'200.00		138'258.20	
3910.03	Interne Verrechnung Werkhof	35'723.55		34'100.00		53'340.05	
4260.02	Rückerstattungen Dritter Nebenkosten		4'724.15				
4470.00	Miet- & Pachtzinsen Liegenschaften VV		18'600.00		1'200.00	1'200.00	
4472.00	Vergütung Benützung Liegenschaften VV		920.00		500.00	1'600.00	
2174	Schulliegenschaften Augarten	450'435.15	27'360.00	454'000.00	27'400.00	377'954.15	23'534.10
3010.00	Löhne Verwaltungs- & Betriebspersonal	79'654.70		80'900.00		72'481.25	
3010.01	Löhne Reinigungspersonal	40'944.25		34'900.00		37'467.65	
3010.09	EO- & Versicherungstaggeldleistungen	-1'965.60					
3050.00	AG-Beiträge AHV, IV, EO, ALV	7'558.90		7'200.00		7'406.15	
3052.00	AG-Beiträge Pensionskasse	9'345.60		9'300.00		9'213.00	
3053.00	AG-Beiträge Unfallversicherung	838.10		1'000.00		785.70	
3054.00	AG-Beiträge Familienausgleichskasse	1'619.55		1'700.00		1'704.05	
3055.00	AG-Beiträge Krankentaggeldversicherung	473.85		500.00		480.35	
3090.00	Aus- & Weiterbildung Personal					310.60	
3112.00	Arbeits- & Sicherheitsbekleidung	302.30		500.00			
3113.00	Hardware					1'040.00	
3120.00	Strom, Wasser, Heizmaterialien	56'808.85		57'000.00		49'838.75	
3130.06	Absenzenmanagement (SIZ)	85.00		100.00		136.50	
3130.08	Entsorgungskosten	3'639.40		2'900.00		3'122.35	
3132.00	Honorare externe Berater, Gutachter, Experten			10'000.00			
3134.00	Sachversicherungsprämien	8'084.20		9'000.00		8'998.95	
3144.00	Unterhalt Hochbauten	139'964.85		132'600.00		79'339.25	
3300.40	Abschreibungen Hochbauten allg. Haushalt	76'120.00		76'100.00		76'119.50	
3910.03	Interne Verrechnung Werkhof	26'961.20		30'300.00		29'510.10	
4260.02	Rückerstattungen Dritter Nebenkosten		2'400.00		2'400.00	3'534.10	
4470.00	Miet- & Pachtzinsen Liegenschaften VV		19'200.00		19'200.00	14'240.00	
4472.00	Vergütung Benützung Liegenschaften VV		5'760.00		5'800.00	5'760.00	
2175	Schulliegenschaften Kindergarten	286'264.92	2'720.00	334'100.00	2'700.00	229'053.55	2'720.00
3010.00	Löhne Verwaltungs- & Betriebspersonal	4'104.75		4'100.00		4'063.65	
3010.01	Löhne Reinigungspersonal	76'424.15		75'200.00		65'163.85	
3010.09	EO- & Versicherungstaggeldleistungen	-1'249.30					

FUNKTIONALE GLIEDERUNG		RECHNUNG 2015		BUDGET 2015		RECHNUNG 2014	
KONTO	BEZEICHNUNG	AUFWAND	ERTRAG	AUFWAND	ERTRAG	AUFWAND	ERTRAG
2175	Schulliegenschaften Kindergarten (2. Teil)						
3050.00	AG-Beiträge AHV, IV, EO, ALV	4'616.85		4'400.00		3'994.50	
3052.00	AG-Beiträge Pensionskasse	518.60				1'796.05	
3053.00	AG-Beiträge Unfallversicherung	518.60		700.00		425.25	
3054.00	AG-Beiträge Familienausgleichskasse	989.20		1'100.00		892.25	
3055.00	AG-Beiträge Krankentaggeldversicherung	24.70				24.55	
3090.00	Aus- & Weiterbildung Personal					621.40	
3120.00	Strom, Wasser, Heizmaterialien	49'101.40		63'400.00		43'130.75	
3130.08	Entsorgungskosten	2'620.80		7'600.00		2'276.80	
3132.00	Honorare externe Berater, Gutachter, Experten			20'000.00			
3134.00	Sachversicherungsprämien	3'469.05		4'900.00		4'192.10	
3144.00	Unterhalt Hochbauten	56'240.65		85'000.00		46'258.40	
3300.40	Abschreibungen Hochbauten allg. Haushalt	22'268.87		10'900.00		10'906.00	
3910.03	Interne Verrechnung Werkhof	66'616.60		56'800.00		45'308.00	
4470.00	Miet- & Pachtzinsen Liegenschaften VV		2'720.00		2'700.00	2'720.00	
218	Tagesbetreuung Nettoergebnis	177'970.00	177'970.00	159'000.00	159'000.00	163'678.10	8'364.00
2180	Tagesbetreuung	177'970.00		159'000.00		163'678.10	8'364.00
3132.00	Honorare externe Berater, Gutachter, Experten	13'290.00		8'000.00		10'872.50	
3636.00	Beiträge an private Organisationen ohne Erwerbszweck	164'680.00		151'000.00		152'805.60	
4631.00	Beiträge vom Kanton					8'364.00	
219	Obligatorische Schule, übriges Nettoergebnis	590'644.84	4'590.00	587'300.00	587'300.00	516'971.20	516'971.20
2190	Schulleitung & Schulverwaltung	368'494.79	552.30	361'000.00		361'707.90	
3000.00	Tag- & Sitzungsgelder Kommissionen	2'685.00		4'000.00		2'920.00	
3000.02	Entschädigung Schulpflege	35'000.00		35'000.00		35'000.00	
3010.00	Löhne Verwaltungs- & Betriebspersonal	96'308.69		94'800.00		92'319.00	
3050.00	AG-Beiträge AHV, IV, EO, ALV	7'399.25		8'600.00		7'333.95	
3052.00	AG-Beiträge Pensionskasse	10'512.10		8'800.00		9'456.60	
3053.00	AG-Beiträge Unfallversicherung	714.95		1'100.00		704.70	
3054.00	AG-Beiträge Familienausgleichskasse	1'585.20		1'400.00		1'687.65	
3055.00	AG-Beiträge Krankentaggeldversicherung	571.05		600.00		563.50	
3090.00	Aus- & Weiterbildung Personal	8'175.40		9'200.00		9'240.00	
3099.00	Übriger Personalaufwand	3'562.45		2'000.00		2'310.05	
3100.00	Büromaterial	2'154.85		2'500.00		1'600.90	
3102.00	Drucksachen, Publikationen	927.70		1'300.00		654.00	
3103.00	Fachliteratur, Zeitschriften	463.00		500.00		463.00	
3113.00	Hardware	615.00		600.00			
3118.00	Immaterielle Anlagen (Software)			13'000.00		9'481.50	
3130.03	Frankaturen & Versandkosten	1'684.40		1'500.00		1'708.20	
3130.05	Mitglieder- & Verbandsbeiträge	280.00				120.00	
3130.06	Absenzenmanagement (SIZ)	169.90		200.00		181.85	
3134.00	Sachversicherungsprämien	239.85		200.00		200.75	
3153.00	Unterhalt Informatik (Hardware)	500.00		500.00		500.00	
3158.00	Unterhalt immaterielle Anlagen (Software)	9'300.50		6'700.00		3'283.80	
3170.00	Reisekosten & Spesen	6'661.90		7'500.00		6'302.60	
3170.01	Kompetenzsumme, Repräsentationskosten	2'487.30		4'000.00		1'659.05	
3631.00	Beiträge an Kanton	176'496.30		157'000.00		174'016.80	
4270.00	Bussen		552.30				
2191	Volksschule, sonstiges	171'512.90	4'037.70	174'800.00		135'263.30	
3010.03	Löhne übriges Personal	40'366.80		42'800.00		37'480.10	
3050.00	AG-Beiträge AHV, IV, EO, ALV	2'363.80		500.00		2'361.55	
3053.00	AG-Beiträge Unfallversicherung	130.00		100.00		112.50	
3054.00	AG-Beiträge Familienausgleichskasse	506.30		600.00		543.45	
3099.00	Übriger Personalaufwand	198.00				36.00	

FUNKTIONALE GLIEDERUNG		RECHNUNG 2015		BUDGET 2015		RECHNUNG 2014	
KONTO	BEZEICHNUNG	AUFWAND	ERTRAG	AUFWAND	ERTRAG	AUFWAND	ERTRAG
2191	Volksschule, sonstiges (2. Teil)						
3101.00	Betriebs-, Verbrauchsmaterial	1'467.70					
3130.00	Dienstleistungen Dritter					585.60	
3132.00	Honorare externe Berater, Gutachter, Experten	1'312.50		2'500.00		876.00	
3170.02	Transportkosten SchülerInnen	2'464.00		5'300.00		4'197.60	
3612.01	Entschädigungen an Gemeindeverbände	112'000.00		112'000.00		84'390.50	
3636.00	Beiträge an private Organisationen ohne Erwerbszweck	9'880.00		10'400.00		4'680.00	
3910.03	Interne Verrechnung Werkhof	823.80		600.00			
4260.00	Rückerstattungen & Kostenbeteiligungen Dritter		4'037.70				
2192	Jugendfest	50'637.15		51'500.00		20'000.00	
3000.00	Tag- & Sitzungsgelder Kommissionen	2'350.00					
3171.01	Schulveranstaltungen	22'149.80		25'000.00		20'000.00	
3910.03	Interne Verrechnung Werkhof	26'137.35		26'500.00			
220	Sonderschulen	3'998'153.21	3'910'534.51	3'477'300.00	3'431'800.00	3'378'174.74	3'299'795.04
	Nettoergebnis		87'618.70		45'500.00		78'379.70
2200	Sonderschulen	87'618.70		45'500.00		78'379.70	
3631.00	Beiträge an Kanton	78'037.30		35'000.00		68'336.00	
3632.01	Beiträge an Gemeindeverbände	7'938.00		7'900.00		7'803.00	
3637.00	Beiträge an private Haushalte	1'643.40		2'600.00		2'240.70	
2201	Heilpädagogische Schule (Gemeindebetrieb)	3'910'534.51	3'910'534.51	3'431'800.00	3'431'800.00	3'299'795.04	3'299'795.04
3010.00	Löhne Verwaltungs- & Betriebspersonal	90'720.71		86'400.00		77'244.70	
3010.01	Löhne Reinigungspersonal	7'863.20		6'700.00		14'703.40	
3010.05	Löhne SchulbusfahrerInnen	149'409.25		155'700.00		138'833.80	
3020.01	Löhne Betreuung & Therapie	701'654.45		411'100.00		544'444.50	
3020.02	Löhne Aushilfen, Lernende, Praktikanten	168'007.00		378'800.00		166'759.20	
3030.00	Temporäre Arbeitskräfte	48'361.00		39'000.00		41'947.80	
3050.00	AG-Beiträge AHV, IV, EO, ALV	70'167.50		59'000.00		59'408.75	
3052.00	AG-Beiträge Pensionskasse	80'940.95		68'100.00		69'717.40	
3053.00	AG-Beiträge Unfallversicherung	8'234.80		11'100.00		6'721.50	
3054.00	AG-Beiträge Familienausgleichskasse	15'032.35		15'100.00		13'671.20	
3055.00	AG-Beiträge Krankentaggeldversicherung	11'942.45		12'900.00		12'405.75	
3090.00	Aus- & Weiterbildung Personal	5'058.10		11'200.00		11'882.35	
3091.00	Personalwerbung	13'691.00		3'500.00		12'624.77	
3099.00	Übriger Personalaufwand	18'178.30		4'000.00		3'411.50	
3099.01	Ärztliche Untersuchungen, Impfungen	1'021.30		3'000.00		847.05	
3100.00	Büromaterial	2'750.40		2'500.00		1'934.10	
3100.01	Fotokopierkosten	6'055.40		5'000.00		5'294.75	
3101.00	Betriebs-, Verbrauchsmaterial					18.90	
3101.01	Treibstoffe	12'304.25		18'000.00		13'094.85	
3102.00	Drucksachen, Publikationen					274.45	
3103.00	Fachliteratur, Zeitschriften	1'105.50		2'500.00		2'462.41	
3104.00	Lehrmittel	41'332.90		34'000.00		45'673.66	
3105.00	Lebensmittel	87'603.20		89'600.00		76'036.95	
3106.00	Medizinisches Material	1'892.55		1'000.00		2'388.60	
3110.00	Büromöbel & -geräte	2'194.50		1'800.00		3'782.50	
3110.01	Schulmobiliar	9'490.75		4'400.00		4'545.80	
3111.00	Apparate, Geräte, Maschinen	6'160.35		7'500.00		2'581.10	
3112.00	Arbeits- & Sicherheitsbekleidung	302.30		500.00			
3113.00	Hardware	3'756.30		7'300.00		5'727.00	
3118.00	Immaterielle Anlagen (Software)	300.00		2'000.00		4'250.00	
3120.00	Strom, Wasser, Heizmaterialien	24'914.50		28'000.00		16'578.85	
3130.00	Dienstleistungen Dritter					3'939.40	
3130.01	Telefon & Kommunikation	3'698.45		4'000.00		3'772.60	
3130.03	Frankaturen & Versandkosten	1'162.05		1'000.00		700.20	
3130.05	Mitglieder- & Verbandsbeiträge	50.00		200.00		50.00	

FUNKTIONALE GLIEDERUNG		RECHNUNG 2015		BUDGET 2015		RECHNUNG 2014	
KONTO	BEZEICHNUNG	AUFWAND	ERTRAG	AUFWAND	ERTRAG	AUFWAND	ERTRAG
2201	Heilpädagogische Schule (Gemeindebetrieb), 2. Teil						
3130.06	Absenzenmanagement (SIZ)	764.60		900.00		954.80	
3130.08	Entsorgungskosten	1'560.50		2'400.00		1'909.60	
3132.00	Honorare externe Berater, Gutachter, Experten	14'817.00		13'800.00		3'819.80	
3134.00	Sachversicherungsprämien	9'464.10		10'000.00		10'001.50	
3137.00	Steuern & Abgaben	1'140.00		1'600.00		1'210.20	
3144.00	Unterhalt Hochbauten	173'251.10		66'100.00		39'781.60	
3150.00	Unterhalt Büromobiliar & -geräte	302.40		800.00		448.40	
3150.01	Unterhalt Schulmobiliar	1'411.10		4'400.00		200.00	
3151.01	Unterhalt Fahrzeuge	10'651.50		18'000.00		11'980.00	
3153.00	Unterhalt Informatik (Hardware)	923.75		3'500.00		367.20	
3158.00	Unterhalt immaterielle Anlagen (Software)	2'398.80		1'700.00		2'354.40	
3160.00	Mieten & Baurechtszinsen Liegenschaften	83'084.15		60'900.00		60'960.00	
3170.00	Reisekosten & Spesen	2'028.80		2'000.00		2'017.00	
3170.02	Transportkosten SchülerInnen	42'800.75		21'800.00		34'637.20	
3171.00	Exkursionen, Schulreisen & Lager	38'611.30		40'000.00		23'467.35	
3171.01	Schulveranstaltungen					254.10	
3300.41	Abschreibungen Hochbauten	127'520.00		140'500.00		127'514.65	
	Spezialfinanzierungen						
3300.61	Abschreibungen Mobilien	50'020.50		39'400.00		35'543.60	
	Spezialfinanzierungen						
3409.01	Verzinsung Nettovermögen (Vorschuss Spezialfinanzierungen)	50'097.25		48'100.00		51'974.45	
3510.00	Einlagen in Spezialfinanzierung des EK	578.00					
3611.00	Entschädigungen an Kanton	1'654'376.70		1'430'000.00		1'472'292.95	
3612.00	Entschädigungen an Gemeinden	41'700.00		45'000.00		42'300.00	
3612.03	Entschädigungen an Gemeinden	7'676.45		6'000.00		8'076.45	
4260.00	Rückerstattungen & Kostenbeteiligungen Dritter		53'965.20		65'200.00		52'373.00
4260.02	Rückerstattungen Dritter Nebenkosten		1'200.00		1'200.00		1'200.00
4390.01	Zuwendungen in Fonds des EK		578.00				
4409.01	Verzinsung Nettoschuld (Verpflichtung Spezialfinanzierungen)		276.30		400.00		388.90
4470.00	Miet- & Pachtzinsen Liegenschaften VV		3'090.00		3'100.00		3'090.00
4611.00	Entschädigungen vom Kanton	1'654'376.70		1'430'000.00		1'472'292.95	
4612.00	Entschädigungen von Gemeinden	473'680.00		429'800.00		416'640.00	
4631.01	Beiträge vom Kanton, Basispauschale HPS	647'592.30		825'100.00		636'845.05	
4631.02	Beiträge vom Kanton, Verwaltungspauschale HPS	79'300.00		79'300.00		66'300.00	
4631.03	Beiträge vom Kanton, Transportpauschale HPS	237'739.25		203'900.00		216'412.60	
4631.04	Beiträge vom Kanton, Immobilienkosten HPS	375'000.00		375'000.00		375'000.00	
9011.00	Aufwandüberschuss Spezialfinanzierungen im EK	383'736.76		18'800.00		59'252.54	
230	Berufliche Grundbildung	1'086'809.55	273'000.00	1'055'000.00	275'000.00	1'081'963.40	273'000.00
	Nettoergebnis		813'809.55		780'000.00		808'963.40
2300	Berufliche Grundbildung	813'809.55		780'000.00		808'963.40	
3631.00	Beiträge an Kanton	603'209.55		500'000.00		584'380.00	
3634.00	Beiträge an öffentliche Unternehmungen	210'600.00		280'000.00		224'583.40	
2301	Berufsschulen	273'000.00	273'000.00	275'000.00	275'000.00	273'000.00	273'000.00
3409.01	Verzinsung Nettovermögen (Vorschuss Spezialfinanzierungen)	48'916.70		50'000.00		48'916.70	
3500.00	Einlagen in übrige Verpflichtungen	224'083.30		225'000.00		224'083.30	
4470.00	Miet- & Pachtzinsen Liegenschaften VV		273'000.00		275'000.00		273'000.00

FUNKTIONALE GLIEDERUNG		RECHNUNG 2015		BUDGET 2015		RECHNUNG 2014	
KONTO	BEZEICHNUNG	AUFWAND	ERTRAG	AUFWAND	ERTRAG	AUFWAND	ERTRAG
3	KULTUR, SPORT & FREIZEIT	4'932'979.62	1'240'382.56	4'506'300.00	1'131'000.00	4'861'683.48	1'495'340.68
	Nettoergebnis		3'692'597.06		3'375'300.00		3'366'342.80
311	Museen & bildende Kunst	32'610.00		32'600.00		32'606.50	
	Nettoergebnis		32'610.00		32'600.00		32'606.50
3110	Museen & bildende Kunst	32'610.00		32'600.00		32'606.50	
3300.40	Abschreibungen Hochbauten allg. Haushalt	32'610.00		32'600.00		32'606.50	
312	Denkmalpflege & Heimatschutz	60.00		1'100.00		860.00	
	Nettoergebnis		60.00		1'100.00		860.00
3120	Denkmalpflege & Heimatschutz	60.00		1'100.00		860.00	
3130.05	Mitglieder- & Verbandsbeiträge	60.00		100.00		60.00	
3637.00	Beiträge an private Haushalte			1'000.00		800.00	
321	Bibliotheken	505'383.72	97'619.41	498'000.00	95'100.00	458'795.49	75'167.55
	Nettoergebnis		407'764.31		402'900.00		383'627.94
3211	Stadtbibliothek inkl. Restaurant	505'383.72	97'619.41	498'000.00	95'100.00	458'795.49	75'167.55
3000.00	Tag- & Sitzungsgelder Kommissionen	560.00		2'100.00		1'860.00	
3010.00	Löhne Verwaltungs- & Betriebspersonal	135'031.90		112'000.00		97'302.25	
3010.01	Löhne Reinigungspersonal	9'400.20		11'300.00		5'910.90	
3010.02	Löhne Aushilfen, Lernende, Praktikanten	56'817.25		77'700.00		87'812.15	
3050.00	AG-Beiträge AHV, IV, EO, ALV	12'508.55		11'400.00		11'924.90	
3052.00	AG-Beiträge Pensionskasse	15'275.40		12'800.00		12'428.40	
3053.00	AG-Beiträge Unfallversicherung	1'448.85		2'100.00		1'394.30	
3054.00	AG-Beiträge Familienausgleichskasse	2'680.15		3'000.00		2'743.95	
3055.00	AG-Beiträge Krankentaggeldversicherung	793.85		800.00		583.65	
3090.00	Aus- & Weiterbildung Personal					540.00	
3100.00	Büromaterial	2'845.85		1'500.00		1'485.10	
3100.01	Fotokopierkosten	2'194.25		3'000.00		50.20	
3101.00	Betriebs-, Verbrauchsmaterial	2'871.45		3'400.00		3'093.80	
3102.00	Drucksachen, Publikationen	10'747.55		10'000.00		1'291.70	
3103.00	Fachliteratur, Zeitschriften	68'813.52		68'000.00		65'791.00	
3110.00	Büromöbel & -geräte	65'598.65		88'200.00		1'585.90	
3111.00	Apparate, Geräte, Maschinen	7'605.65					
3113.00	Hardware	10'500.00		10'500.00		20.85	
3118.00	Immaterielle Anlagen (Software)	63.75				12'780.14	
3120.00	Strom, Wasser, Heizmaterialien	9'731.05		19'000.00		5'376.49	
3130.00	Dienstleistungen Dritter	950.00		1'000.00		5'910.30	
3130.01	Telefon & Kommunikation	3'298.70		4'700.00		1'800.60	
3130.03	Frankaturen & Versandkosten	1'867.30		1'500.00		1'029.00	
3130.05	Mitglieder- & Verbandsbeiträge	487.00		800.00		487.00	
3130.06	Absenzenmanagement (SIZ)	169.90		300.00		181.85	
3130.08	Entsorgungskosten	261.00		200.00			
3134.00	Sachversicherungsprämien	1'043.00		1'000.00		946.25	
3137.00	Steuern & Abgaben	1'133.85		300.00		954.20	
3144.00	Unterhalt Hochbauten	29'068.05		10'000.00		45'292.70	
3153.00	Unterhalt Informatik (Hardware)	1'962.00		2'900.00			
3158.00	Unterhalt immaterielle Anlagen (Software)	14'430.25		22'600.00		13'018.81	
3160.00	Mieten & Baurechtszinsen Liegenschaften	9'216.65				55'300.00	
3161.00	Mieten, Benützungskosten Sachanlagen					324.00	
3170.00	Reisekosten & Spesen	910.45		2'000.00		1'029.75	
3181.00	Tatsächliche Forderungsverluste			400.00			
3199.03	Aufwand Fonds/Spendenkonten im EK	8'467.60		6'000.00		12'456.60	
3511.00	Einlagen in Fonds des EK	11'500.00		6'000.00		6'000.00	
3910.03	Interne Verrechnung Werkhof	5'130.10		1'500.00		88.75	
4240.00	Benützungsgebühren & Dienstleistungen		38'589.16		40'000.00		26'139.05
4250.00	Verkäufe		3'703.80		2'800.00		5'471.90
4260.00	Rückerstattungen & Kostenbeteiligungen Dritter				300.00		
4260.02	Rückerstattungen Dritter Nebenkosten		3'358.85				600.00

FUNKTIONALE GLIEDERUNG		RECHNUNG 2015		BUDGET 2015		RECHNUNG 2014	
KONTO	BEZEICHNUNG	AUFWAND	ERTRAG	AUFWAND	ERTRAG	AUFWAND	ERTRAG
3211	Stadtbibliothek inkl. Restaurant (2. Teil)						
4310.00	Aktivierbare Eigenleistungen auf Sachanlagen						20'000.00
4470.00	Miet- & Pachtzinsen Liegenschaften VV		32'000.00				4'500.00
4511.00	Entnahmen aus Fonds des EK		8'467.60		6'000.00		12'456.60
4631.00	Beiträge vom Kanton		11'500.00		46'000.00		6'000.00
322	Konzert & Theater	92'162.00		80'800.00		86'910.00	
	Nettoergebnis		92'162.00		80'800.00		86'910.00
3220	Konzert & Theater	92'162.00		80'800.00		86'910.00	
3160.00	Mieten & Baurechtszinsen Liegenschaften	17'800.00		19'700.00		17'800.00	
3634.00	Beiträge an öffentliche Unternehmungen	3'462.00		3'100.00		3'320.00	
3635.00	Beiträge an private Unternehmungen	38'500.00		42'000.00		32'000.00	
3636.00	Beiträge an private Organisationen ohne Erwerbszweck	32'400.00		16'000.00		33'790.00	
329	Kultur, übriges	946'586.30	203'768.75	944'100.00	263'600.00	981'196.24	324'046.53
	Nettoergebnis		742'817.55		680'500.00		657'149.71
3290	Kultur, übriges	531'359.60	41'583.35	489'500.00	37'100.00	457'045.84	46'533.88
3000.00	Tag- & Sitzungsgelder Kommissionen	1'550.00		5'000.00		2'593.30	
3010.00	Löhne Verwaltungs- & Betriebspersonal	95'515.10		93'700.00		95'733.20	
3050.00	AG-Beiträge AHV, IV, EO, ALV	6'063.95		5'800.00		6'072.80	
3052.00	AG-Beiträge Pensionskasse	9'031.85		10'000.00		8'727.00	
3053.00	AG-Beiträge Unfallversicherung	722.95		1'100.00		785.25	
3054.00	AG-Beiträge Familienausgleichskasse	1'299.45		1'400.00		1'523.45	
3055.00	AG-Beiträge Krankentaggeldversicherung	577.25		600.00		617.45	
3090.00	Aus- & Weiterbildung Personal	90.00				240.00	
3102.00	Drucksachen, Publikationen	25'273.40		25'000.00		28'398.76	
3110.00	Büromöbel & -geräte					2'846.40	
3130.00	Dienstleistungen Dritter	4'915.00				11'458.95	
3130.05	Mitglieder- & Verbandsbeiträge	1'120.00		1'000.00		520.00	
3130.06	Absenzenmanagement (SIZ)	169.90		200.00		181.85	
3132.00	Honorare externe Berater, Gutachter, Experten	14'570.15		12'500.00			
3134.00	Sachversicherungsprämien	3'184.05		4'600.00		6'544.15	
3158.00	Unterhalt immaterielle Anlagen (Software)			400.00			
3171.02	Gemeindeanlässe	23'499.10		27'000.00		36'876.40	
3199.02	Plattformprojekte Kulturfonds	33'702.85		37'100.00		40'153.18	
3300.60	Abschreibungen Mobilien allg. Haushalt	90'109.85					
3636.00	Beiträge an private Organisationen ohne Erwerbszweck	70'300.00		99'500.00		57'870.00	
3910.03	Interne Verrechnung Werkhof	41'864.75		56'800.00		48'103.70	
3910.04	Interne Verrechnung Verwaltung	7'200.00		7'200.00		7'200.00	
3920.00	Interne Verrechnung Mieten, Pacht	100'600.00		100'600.00		100'600.00	
4250.00	Verkäufe		1'311.00				6'288.00
4260.00	Rückerstattungen & Kostenbeteiligungen Dritter		6'569.50				92.70
4511.00	Entnahmen aus Fonds des EK		33'702.85		37'100.00		40'153.18
3291	Bahnhoftsaal	218'820.50	86'570.00	230'200.00	101'700.00	214'587.00	135'345.40
3010.01	Löhne Reinigungspersonal	12'524.55		13'000.00		11'789.35	
3010.03	Löhne übriges Personal	8'488.75		9'100.00		8'847.30	
3050.00	AG-Beiträge AHV, IV, EO, ALV	1'324.10		1'400.00		1'300.55	
3053.00	AG-Beiträge Unfallversicherung	87.85		100.00		85.30	
3054.00	AG-Beiträge Familienausgleichskasse	283.50		300.00		299.20	
3111.00	Apparate, Geräte, Maschinen					10'440.10	
3112.00	Arbeits- & Sicherheitsbekleidung	508.80		500.00			
3120.00	Strom, Wasser, Heizmaterialien	38'939.10		38'500.00		30'409.00	
3130.01	Telefon & Kommunikation	180.00		200.00		180.00	
3130.08	Entsorgungskosten	3'600.00		2'200.00		3'440.00	
3134.00	Sachversicherungsprämien	208.90		200.00		198.05	
3144.00	Unterhalt Hochbauten	18'670.95		30'000.00		13'061.65	

FUNKTIONALE GLIEDERUNG		RECHNUNG 2015		BUDGET 2015		RECHNUNG 2014	
KONTO	BEZEICHNUNG	AUFWAND	ERTRAG	AUFWAND	ERTRAG	AUFWAND	ERTRAG
3291	Bahnhofsaal (2. Teil)						
3160.00	Mieten & Baurechtszinsen Liegenschaften	134'004.00		134'000.00		134'004.00	
3910.03	Interne Verrechnung Werkhof			700.00		532.50	
4260.00	Rückerstattungen & Kostenbeteiligungen Dritter		-22'076.00		20'000.00		49'263.40
4260.02	Rückerstattungen Dritter Nebenkosten		960.00		1'000.00		1'160.00
4470.00	Miet- & Pachtzinsen Liegenschaften VV		5'520.00		5'700.00		7'680.00
4472.00	Vergütung Benützung Liegenschaften VV		114'574.00		105'000.00		129'982.00
4472.09	Erläss Vergütung Benützunggebühren		-12'408.00		-30'000.00		-52'740.00
3292	Kurbrunnenanlage inkl. Restaurant	196'406.20	75'615.40	224'400.00	124'800.00	309'563.40	142'167.25
3010.03	Löhne übriges Personal	18'260.95		24'500.00		20'435.50	
3050.00	AG-Beiträge AHV, IV, EO, ALV	1'151.05		1'500.00		1'287.65	
3052.00	AG-Beiträge Pensionskasse	-65.10					
3053.00	AG-Beiträge Unfallversicherung	131.65		300.00		150.45	
3054.00	AG-Beiträge Familienausgleichskasse	246.60		400.00		296.40	
3112.00	Arbeits- & Sicherheitsbekleidung	601.30					
3120.00	Strom, Wasser, Heizmaterialien	21'482.90		20'600.00		20'404.45	
3130.01	Telefon & Kommunikation	598.30		1'600.00		576.60	
3130.08	Entsorgungskosten	1'143.50		2'200.00		944.80	
3134.00	Sachversicherungsprämien	6'971.05		8'000.00		7'951.85	
3144.00	Unterhalt Hochbauten	27'708.15		20'800.00		110'075.35	
3300.40	Abschreibungen Hochbauten allg. Haushalt	111'810.00		111'800.00		111'817.90	
3300.60	Abschreibungen Mobilien allg. Haushalt			30'400.00		30'386.05	
3910.03	Interne Verrechnung Werkhof	6'365.85		2'300.00		5'236.40	
4260.00	Rückerstattungen & Kostenbeteiligungen Dritter		-14'984.60		20'000.00		25'277.25
4260.02	Rückerstattungen Dritter Nebenkosten		1'800.00		1'800.00		1'800.00
4470.00	Miet- & Pachtzinsen Liegenschaften VV		43'060.00		43'000.00		43'060.00
4472.00	Vergütung Benützung Liegenschaften VV		77'568.00		90'000.00		102'170.00
4472.09	Erläss Vergütung Benützunggebühren		-31'828.00		-30'000.00		-30'140.00
332	Massenmedien	832'530.75	832'530.75	646'700.00	646'700.00	977'792.00	977'792.00
3321	Ortsantennenanlage (Gemeindebetrieb)	832'530.75	832'530.75	646'700.00	646'700.00	977'792.00	977'792.00
3120.00	Strom, Wasser, Heizmaterialien	7'394.60		8'100.00		4'856.25	
3130.00	Dienstleistungen Dritter	55'162.30		66'300.00		16'657.20	
3130.03	Frankaturen & Versandkosten			800.00			
3132.00	Honorare externe Berater, Gutachter, Experten	5'631.00		6'600.00		18'104.00	
3134.00	Sachversicherungsprämien	8'130.85		8'100.00		8'082.20	
3137.00	Steuern & Abgaben	150'752.20		151'200.00		151'178.10	
3143.00	Unterhalt Tiefbauten	159'262.85		115'000.00		156'809.60	
3151.00	Unterhalt Apparate, Geräte, Maschinen			41'400.00		41'364.00	
3158.00	Unterhalt immaterielle Anlagen (Software)			1'100.00			
3181.00	Tatsächliche Forderungsverluste			500.00		318.00	
3199.00	Übriger Betriebsaufwand					466.60	
3300.31	Abschreibungen Tiefbauten Spezialfinanzierungen	259'760.00		106'100.00		259'762.95	
3612.00	Entschädigungen an Gemeinden	94'000.00		84'000.00		84'000.00	
3612.03	Entschädigungen an Gemeinden			400.00		88.75	
4120.00	Konzessionen		166'400.70		149'400.00		140'494.70
4240.00	Benützunggebühren & Dienstleistungen		518'931.70		466'100.00		433'553.10
4260.00	Rückerstattungen & Kostenbeteiligungen Dritter						14.60
4260.01	Rückerstattungen & Kostenbeteiligungen Dritter (MWST-pflichtig)		146'352.30		30'500.00		143'356.70
4409.01	Verzinsung Nettoschuld (Verpflichtung Spezialfinanzierungen)		846.05		700.00		609.95
4895.01	Entnahmen aus Aufwertungsreserve						259'762.95
9010.00	Ertragsüberschuss Spezialfinanzierungen im EK	92'436.95		57'100.00		236'104.35	

FUNKTIONALE GLIEDERUNG		RECHNUNG 2015		BUDGET 2015		RECHNUNG 2014	
KONTO	BEZEICHNUNG	AUFWAND	ERTRAG	AUFWAND	ERTRAG	AUFWAND	ERTRAG
341	Sport	1'495'987.40	87'127.55	1'348'100.00	91'900.00	1'325'421.50	95'834.60
	Nettoergebnis		1'408'859.85		1'256'200.00		1'229'586.90
3410	Sport	1'495'987.40	87'127.55	1'348'100.00	91'900.00	1'325'421.50	95'834.60
3000.00	Tag- & Sitzungsgelder Kommissionen	850.00		2'000.00		1'200.00	
3101.00	Betriebs-, Verbrauchsmaterial	36'955.40		45'000.00		37'141.35	
3101.01	Treibstoffe	2'767.30		2'700.00		2'228.00	
3111.00	Apparate, Geräte, Maschinen	12'799.70		12'800.00		2'334.75	
3113.00	Hardware					1'365.20	
3120.00	Strom, Wasser, Heizmaterialien	38'792.90		35'000.00		29'795.20	
3130.01	Telefon & Kommunikation	2'145.65		2'200.00		2'036.90	
3130.08	Entsorgungskosten	7'993.20		3'000.00		6'859.60	
3134.00	Sachversicherungsprämien	2'292.80		2'500.00		2'457.90	
3137.00	Steuern & Abgaben	325.70		200.00		144.00	
3143.00	Unterhalt Tiefbauten	60'524.15		56'400.00		55'361.25	
3144.00	Unterhalt Hochbauten	54'026.65		65'000.00		23'174.35	
3151.00	Unterhalt Apparate, Geräte, Maschinen	1'307.45		2'000.00			
3151.01	Unterhalt Fahrzeuge	1'063.45		1'500.00		188.80	
3160.00	Mieten & Baurechtszinsen Liegenschaften	17'744.00		17'700.00		17'744.00	
3161.00	Mieten, Benützungskosten Sachanlagen	600.00					
3199.00	Übriger Betriebsaufwand	3'143.00		3'000.00		3'095.00	
3300.30	Abschreibungen Tiefbauten allg. Haushalt	198'473.10		29'500.00		11'312.55	
3300.40	Abschreibungen Hochbauten allg. Haushalt	15'660.00		19'200.00		15'652.00	
3632.00	Beiträge an Gemeinden	14'000.00		14'000.00		14'000.00	
3634.00	Beiträge an öffentliche Unternehmungen	825'000.00		825'000.00		825'000.00	
3636.00	Beiträge an private Organisationen ohne Erwerbszweck	20'100.00		20'100.00		20'100.00	
3910.03	Interne Verrechnung Werkhof	179'422.95		189'300.00		254'230.65	
4260.02	Rückerstattungen Dritter Nebenkosten		893.45		700.00		742.10
4470.00	Miet- & Pachtzinsen Liegenschaften VV		6'670.00		6'000.00		10'190.00
4472.00	Vergütung Benützung Liegenschaften VV		8'848.10		7'000.00		7'718.50
4612.00	Entschädigungen von Gemeinden		19'516.00		27'000.00		25'984.00
4910.00	Interne Verrechnung Dienstleistungen		49'700.00		49'700.00		49'700.00
4910.04	Interne Verrechnung Verwaltung		1'500.00		1'500.00		1'500.00
342	Freizeit	944'992.70	12'646.10	887'900.00	23'500.00	937'393.60	12'200.00
	Nettoergebnis		932'346.60		864'400.00		925'193.60
3420	Freizeit	944'992.70	12'646.10	887'900.00	23'500.00	937'393.60	12'200.00
3010.03	Löhne übriges Personal	47'095.30		63'800.00		56'152.25	
3050.00	AG-Beiträge AHV, IV, EO, ALV	2'967.60		4'000.00		3'538.30	
3052.00	AG-Beiträge Pensionskasse	1'516.95		3'500.00		1'540.10	
3053.00	AG-Beiträge Unfallversicherung	353.65		600.00		408.55	
3054.00	AG-Beiträge Familienausgleichskasse	635.70		900.00		814.20	
3101.00	Betriebs-, Verbrauchsmaterial	48'069.80		53'000.00		35'539.10	
3111.00	Apparate, Geräte, Maschinen					504.35	
3120.00	Strom, Wasser, Heizmaterialien	6'235.45		2'000.00		7'403.85	
3130.00	Dienstleistungen Dritter	19'969.75		20'000.00		27'193.75	
3130.05	Mitglieder- & Verbandsbeiträge	40.00		100.00		102.00	
3130.08	Entsorgungskosten	17'513.35		30'500.00		21'476.60	
3132.00	Honorare externe Berater, Gutachter, Experten					775.00	
3134.00	Sachversicherungsprämien	640.10		600.00		596.50	
3142.00	Unterhalt Wasserbau					2'289.60	
3143.00	Unterhalt Tiefbauten	35'102.45		42'700.00		55'218.40	
3161.00	Mieten, Benützungskosten Sachanlagen	5'361.20		4'400.00		1'983.70	
3300.30	Abschreibungen Tiefbauten allg. Haushalt	32'540.00		31'600.00		32'540.25	
3300.40	Abschreibungen Hochbauten allg. Haushalt	3'120.00				3'124.60	
3300.60	Abschreibungen Mobilien allg. Haushalt	22'190.00					
3632.00	Beiträge an Gemeinden	5'000.00		5'000.00		5'000.00	
3636.00	Beiträge an private Organisationen ohne Erwerbszweck	4'750.00		4'800.00		4'750.00	

FUNKTIONALE GLIEDERUNG		RECHNUNG 2015		BUDGET 2015		RECHNUNG 2014	
KONTO	BEZEICHNUNG	AUFWAND	ERTRAG	AUFWAND	ERTRAG	AUFWAND	ERTRAG
3420	Freizeit (2. Teil)						
3637.00	Beiträge an private Haushalte			7'000.00		7'140.00	
3910.03	Interne Verrechnung Werkhof	691'891.40		613'400.00		669'302.50	
4250.00	Verkäufe				500.00		
4260.00	Rückerstattungen & Kostenbeteiligungen Dritter		646.10		11'000.00		200.00
4910.04	Interne Verrechnung Verwaltung		12'000.00		12'000.00		12'000.00
350	Kirchen & religiöse Angelegenheit	82'666.75	6'690.00	67'000.00	10'200.00	60'708.15	10'300.00
	Nettoergebnis		75'976.75		56'800.00		50'408.15
3500	Kirchen & religiöse Angelegenheiten	25'705.70		24'500.00		26'552.25	
3300.40	Abschreibungen Hochbauten allg. Haushalt	24'470.00		24'500.00		24'466.55	
3910.03	Interne Verrechnung Werkhof	1'235.70				2'085.70	
3501	Kappellen, Türme & Stadtmauer	56'961.05	6'690.00	42'500.00	10'200.00	34'155.90	10'300.00
3010.01	Löhne Reinigungspersonal	6'040.90		4'600.00		5'000.75	
3050.00	AG-Beiträge AHV, IV, EO, ALV	380.45		300.00		314.25	
3052.00	AG-Beiträge Pensionskasse	3.95					
3053.00	AG-Beiträge Unfallversicherung	38.65				34.70	
3054.00	AG-Beiträge Familienausgleichskasse	81.60		100.00		72.65	
3120.00	Strom, Wasser, Heizmaterialien	16'154.45		6'500.00		4'445.00	
3130.01	Telefon & Kommunikation	312.05		400.00		317.05	
3130.08	Entsorgungskosten			100.00			
3134.00	Sachversicherungsprämien	4'288.25		5'300.00		5'251.45	
3144.00	Unterhalt Hochbauten	29'660.75		22'900.00		18'720.05	
3910.03	Interne Verrechnung Werkhof			2'300.00			
4260.00	Rückerstattungen & Kostenbeteiligungen Dritter				200.00		
4472.00	Vergütung Benützung Liegenschaften VV		12'770.00		10'000.00		19'380.00
4472.09	Erläss Vergütung Benützunggebühren		-6'080.00				-9'080.00
4	GESUNDHEIT	4'132'394.51	1'861'053.91	3'856'400.00	1'496'000.00	4'207'641.35	1'986'979.70
	Nettoergebnis		2'271'340.60		2'360'400.00		2'220'661.65
411	Spitäler					1'100.00	1'100.00
	Nettoergebnis						
4110	Spitäler					1'100.00	1'100.00
4830.00	Ausserordentliche Erträge					1'100.00	
412	Alters-, Kranken & Pflegeheime	3'141'644.96	1'860'062.61	3'017'200.00	1'495'000.00	3'299'399.70	1'985'254.10
	Nettoergebnis		1'281'582.35		1'522'200.00		1'314'145.60
4120	Alters-, Kranken- & Pflegeheime	1'312'941.60		1'522'200.00		1'569'678.80	
3611.00	Entschädigungen an Kanton	9'470.75		10'000.00		9'472.85	
3631.00	Beiträge an Kanton	1'289'650.00		1'500'000.00		1'547'540.95	
3636.00	Beiträge an private Organisationen ohne Erwerbszweck	1'860.85		200.00		706.75	
3660.40	Abschreib. Investitionsbeiträge an öffentl. Unternehmungen	11'960.00		12'000.00		11'958.25	
4121	Alters- & Pflegeheim Kloos	1'828'703.36	1'860'062.61	1'495'000.00	1'495'000.00	1'729'720.90	1'985'254.10
3010.00	Löhne Verwaltungs- & Betriebspersonal	1'059'011.00		837'600.00		982'497.50	
3010.01	Löhne Reinigungspersonal	48'356.35		38'200.00		37'463.15	
3010.03	Löhne übriges Personal	122'036.75		100'400.00		114'937.10	
3010.08	Pikettenschädigungen, Zulagen & übr. Leistungen	43'034.25		37'800.00		36'928.75	
3010.09	EO- & Versicherungstaggeldleistungen	-6'392.80					
3050.00	AG-Beiträge AHV, IV, EO, ALV	79'773.05		63'400.00		73'622.00	
3052.00	AG-Beiträge Pensionskasse	105'567.40		84'700.00		98'213.25	
3053.00	AG-Beiträge Unfallversicherung	9'460.75		11'700.00		8'776.70	

FUNKTIONALE GLIEDERUNG		RECHNUNG 2015		BUDGET 2015		RECHNUNG 2014	
KONTO	BEZEICHNUNG	AUFWAND	ERTRAG	AUFWAND	ERTRAG	AUFWAND	ERTRAG
4121	Alters- & Pflegeheim Kloos (2. Teil)						
3054.00	AG-Beiträge Familienausgleichskasse	17'090.10		14'100.00		16'940.60	
3055.00	AG-Beiträge Krankentaggeldversicherung	6'259.45		4'900.00		5'939.60	
3090.00	Aus- & Weiterbildung Personal	3'055.00		7'000.00		11'943.00	
3091.00	Personalwerbung			2'000.00		760.30	
3099.00	Übriger Personalaufwand	470.50				36.00	
3100.00	Büromaterial	1'057.95		2'000.00		1'497.95	
3100.01	Fotokopierkosten	2'714.75		2'700.00		3'414.65	
3101.00	Betriebs-, Verbrauchsmaterial	41'430.15		35'000.00		36'206.85	
3103.00	Fachliteratur, Zeitschriften	90.00				90.00	
3105.00	Lebensmittel	78'011.85		60'000.00		75'240.65	
3106.00	Medizinisches Material	1'792.10		1'500.00		725.95	
3111.00	Apparate, Geräte, Maschinen	1'304.70		1'000.00		4'683.85	
3112.00	Arbeits- & Sicherheitsbekleidung	143.65		1'000.00		1'553.05	
3113.00	Hardware			500.00			
3120.00	Strom, Wasser, Heizmaterialien	36'963.25		25'500.00		38'408.85	
3130.00	Dienstleistungen Dritter	55'164.20		48'000.00		55'426.25	
3130.01	Telefon & Kommunikation	4'357.80		4'700.00		3'953.30	
3130.03	Frankaturen & Versandkosten	25.50		500.00		323.00	
3130.05	Mitglieder- & Verbandsbeiträge	3'831.90		3'900.00		3'786.00	
3130.06	Absenzenmanagement (SIZ)	1'699.20		2'200.00		1'545.75	
3130.08	Entsorgungskosten	4'694.00		5'300.00		5'106.35	
3134.00	Sachversicherungsprämien	3'038.15		3'300.00		3'316.25	
3137.00	Steuern & Abgaben	63.00				63.00	
3144.00	Unterhalt Hochbauten	2'865.55		27'800.00		25'343.60	
3151.00	Unterhalt Apparate, Geräte, Maschinen	4'686.10		1'000.00		3'098.80	
3153.00	Unterhalt Informatik (Hardware)	955.25		900.00			
3156.00	Unterhalt medizinische Geräte	3'827.40		4'700.00		4'777.95	
3158.00	Unterhalt immaterielle Anlagen (Software)	378.00		2'600.00		461.70	
3170.00	Reisekosten & Spesen			2'000.00		2'453.10	
3181.00	Tatsächliche Forderungsverluste	30'183.00				14'598.05	
3199.03	Aufwand Fonds/Spendenkonten im EK	15'172.40		15'000.00		13'207.10	
3511.00	Einlagen in Fonds des EK	5'204.26					
3612.00	Entschädigungen an Gemeinden	30'000.00		30'000.00		30'000.00	
3910.03	Interne Verrechnung Werkhof	11'327.45		12'100.00		12'380.95	
4220.00	Steuern & Kostgelder	1'405'344.95		1'250'000.00		1'627'561.50	
4260.00	Rückerstattungen & Kostenbeteiligungen Dritter	55'000.00		30'000.00		58'361.20	
4390.01	Zuwendungen in Fonds des EK	5'204.26					
4511.00	Entnahmen aus Fonds des EK	15'172.40		15'000.00		13'207.10	
4631.00	Beiträge vom Kanton	379'341.00		200'000.00		286'124.30	
421	Ambulante Krankenpflege	886'977.00		754'200.00		851'097.55	
	Nettoergebnis		886'977.00		754'200.00		851'097.55
4210	Ambulante Krankenpflege	886'977.00		754'200.00		851'097.55	
3632.01	Beiträge an Gemeindeverbände	109'579.50		104'200.00		97'249.00	
3636.00	Beiträge an private Organisationen ohne Erwerbszweck	777'397.50		650'000.00		753'848.55	
433	Schulgesundheitsdienst	61'124.70	991.30	64'000.00	1'000.00	41'806.35	625.60
	Nettoergebnis		60'133.40		63'000.00		41'180.75
4330	Schulgesundheitsdienst	61'124.70	991.30	64'000.00	1'000.00	41'806.35	625.60
3010.03	Löhne übriges Personal	32'320.90		33'000.00		18'672.15	
3050.00	AG-Beiträge AHV, IV, EO, ALV	1'882.45		300.00		772.20	
3053.00	AG-Beiträge Unfallversicherung	90.60				38.30	
3054.00	AG-Beiträge Familienausgleichskasse	403.30		500.00		177.70	
3090.00	Aus- & Weiterbildung Personal	519.60		1'000.00		364.60	
3101.00	Betriebs-, Verbrauchsmaterial	1'635.15		2'000.00		1'626.00	
3105.00	Lebensmittel	1'474.00		3'000.00		867.00	

FUNKTIONALE GLIEDERUNG		RECHNUNG 2015		BUDGET 2015		RECHNUNG 2014	
KONTO	BEZEICHNUNG	AUFWAND	ERTRAG	AUFWAND	ERTRAG	AUFWAND	ERTRAG
4330	Schulgesundheitsdienst (2. Teil)						
3136.00	Honorare privatärztlicher Tätigkeit	22'798.70		24'200.00		19'288.40	
4260.00	Rückerstattungen & Kostenbeteiligungen Dritter		991.30		1'000.00		625.60
434	Lebensmittelkontrolle Nettoergebnis	2'005.60	2'005.60	2'100.00	2'100.00	2'005.60	2'005.60
4340	Lebensmittelkontrolle	2'005.60		2'100.00		2'005.60	
3010.03	Löhne übriges Personal	2'000.00		2'000.00		2'000.00	
3053.00	AG-Beiträge Unfallversicherung	5.60				5.60	
3130.05	Mitglieder- & Verbandsbeiträge			100.00			
490	Gesundheitswesen, übriges Nettoergebnis	40'642.25	40'642.25	18'900.00	18'900.00	13'332.15	13'332.15
4900	Gesundheitswesen, übriges	40'642.25		18'900.00		13'332.15	
3101.00	Betriebs-, Verbrauchsmaterial			500.00		203.00	
3636.00	Beiträge an private Organisationen ohne Erwerbszweck	38'882.30		12'000.00		8'780.30	
3910.03	Interne Verrechnung Werkhof	1'759.95		6'400.00		4'348.85	
5	SOZIALE SICHERHEIT Nettoergebnis	14'325'219.42	7'118'500.16	12'409'200.00	4'162'200.00	12'840'944.65	4'712'132.50
			7'206'719.26		8'247'000.00		8'128'812.15
523	Invalidenheime Nettoergebnis	9'070.50	9'070.50	11'900.00	11'900.00	8'900.50	8'900.50
5230	Invalidenheime	9'070.50		11'900.00		8'900.50	
3636.00	Beiträge an private Organisationen ohne Erwerbszweck	9'070.50		11'900.00		8'900.50	
531	Alters- & Hinterlassenenversicherung AHV Nettoergebnis	91'519.05	20'433.50	92'000.00	21'200.00	91'368.30	19'916.00
5310	Alters- & Hinterlassenenversicherung AHV	91'519.05	20'433.50	92'000.00	21'200.00	91'368.30	19'916.00
3010.00	Löhne Verwaltungs- & Betriebspersonal	74'814.30		75'500.00		75'394.05	
3050.00	AG-Beiträge AHV, IV, EO, ALV	4'751.45		4'700.00		4'709.30	
3052.00	AG-Beiträge Pensionskasse	9'181.80		9'200.00		9'081.00	
3053.00	AG-Beiträge Unfallversicherung	566.20		900.00		561.00	
3054.00	AG-Beiträge Familienausgleichskasse	1'017.90		1'100.00		1'083.55	
3055.00	AG-Beiträge Krankentaggeldversicherung	452.40		500.00		448.50	
3090.00	Aus- & Weiterbildung Personal	650.00					
3130.06	Absenzenmanagement (SIZ)	85.00		100.00		90.90	
4611.00	Entschädigungen vom Kanton		20'433.50		21'200.00		19'916.00
533	Leistungen an Pensionierte Nettoergebnis	151'588.20	30'819.60	156'600.00	32'000.00	152'875.90	30'025.80
			120'768.60		124'600.00		122'850.10
5330	Leistungen an Pensionierte	151'588.20	30'819.60	156'600.00	32'000.00	152'875.90	30'025.80
3062.00	Teuerungszulagen auf Renten & -anteile	151'588.20		156'600.00		152'875.90	
4612.00	Entschädigungen von Gemeinden		30'819.60		32'000.00		30'025.80
535	Leistungen an das Alter Nettoergebnis	26'690.85	26'690.85	20'600.00	20'600.00	19'074.85	19'074.85
5350	Leistungen an das Alter	26'690.85		20'600.00		19'074.85	
3171.02	Gemeindeanlässe	24'130.85		18'000.00		16'514.85	
3636.00	Beiträge an private Organisationen ohne Erwerbszweck	2'560.00		2'600.00		2'560.00	

FUNKTIONALE GLIEDERUNG		RECHNUNG 2015		BUDGET 2015		RECHNUNG 2014	
KONTO	BEZEICHNUNG	AUFWAND	ERTRAG	AUFWAND	ERTRAG	AUFWAND	ERTRAG
543	Alimentenbevorschussung & -inkasso Nettoergebnis	480'072.83	188'689.70	496'300.00	273'800.00	473'563.17	260'755.85
			291'383.13		222'500.00		212'807.32
5430	Alimentenbevorschussung & -inkasso	480'072.83	188'689.70	496'300.00	273'800.00	473'563.17	260'755.85
3637.00	Beiträge an private Haushalte	475'072.83		491'300.00		468'563.17	
3910.04	Interne Verrechnung Verwaltung	5'000.00		5'000.00		5'000.00	
4260.00	Rückerstattungen & Kostenbeteiligungen Dritter		188'689.70		273'800.00		260'755.85
544	Jugendschutz Nettoergebnis	1'002'871.85	58'480.00	941'500.00	60'000.00	1'007'791.85	80'349.15
			944'391.85		881'500.00		927'442.70
5440	Jugendschutz	434'247.40		441'500.00		426'017.70	
3130.05	Mitglieder- & Verbandsbeiträge	892.35					
3132.00	Honorare externe Berater, Gutachter, Experten	10'200.00		10'000.00			
3181.00	Tatsächliche Forderungsverluste			800.00			
3636.00	Beiträge an private Organisationen ohne Erwerbszweck	422'144.00		429'200.00		425'218.95	
3910.03	Interne Verrechnung Werkhof	1'011.05		1'500.00		798.75	
5441	Kinder- & Jugendheime	568'624.45	58'480.00	500'000.00	60'000.00	581'774.15	80'349.15
3181.00	Tatsächliche Forderungsverluste	3'570.00				235.00	
3612.00	Entschädigungen an Gemeinden	96'720.00		120'000.00		84'940.00	
3636.00	Beiträge an private Organisationen ohne Erwerbszweck	468'334.45		380'000.00		496'599.15	
4260.00	Rückerstattungen & Kostenbeteiligungen Dritter		58'480.00		60'000.00		80'349.15
545	Leistungen an Familien Nettoergebnis	348'704.00		333'400.00		284'838.00	
			348'704.00		333'400.00		284'838.00
5450	Leistungen an Familien	238'704.00		223'400.00		184'838.00	
3631.00	Beiträge an Kanton	11'500.00		9'800.00		10'641.00	
3632.01	Beiträge an Gemeindeverbände	217'204.00		201'600.00		172'397.00	
3636.00	Beiträge an private Organisationen ohne Erwerbszweck	10'000.00		12'000.00		1'800.00	
5451	Kinderkrippen & Kinderhorte	110'000.00		110'000.00		100'000.00	
3636.00	Beiträge an private Organisationen ohne Erwerbszweck	110'000.00		110'000.00		100'000.00	
559	Arbeitslosigkeit Nettoergebnis	218'734.45		114'300.00		154'650.20	
			218'734.45		114'300.00		154'650.20
5590	Arbeitslosigkeit	218'734.45		114'300.00		154'650.20	
3635.00	Beiträge an private Unternehmungen	212'285.95		108'000.00		148'459.20	
3636.00	Beiträge an private Organisationen ohne Erwerbszweck	6'448.50		6'300.00		6'191.00	
572	Wirtschaftliche Hilfe Nettoergebnis	7'217'698.55	5'474'392.66	5'511'800.00	2'864'300.00	6'061'692.27	3'272'543.70
			1'743'305.89		2'647'500.00		2'789'148.57
5720	Gesetzliche wirtschaftliche Hilfe	7'217'698.55	5'474'392.66	5'511'800.00	2'864'300.00	6'061'692.27	3'272'543.70
3105.00	Lebensmittel	300.00		1'000.00			
3132.00	Honorare externe Berater, Gutachter, Experten					5'026.95	
3611.00	Entschädigungen an Kanton			29'000.00			
3637.00	Beiträge an private Haushalte	7'217'398.55		5'481'800.00		6'056'665.32	
4260.00	Rückerstattungen & Kostenbeteiligungen Dritter		3'203'208.31		1'936'700.00		1'967'293.55
4610.00	Entschädigungen vom Bund		105'432.65		109'000.00		92'010.25
4611.00	Entschädigungen vom Kanton		124'693.45		90'000.00		32'736.90
4631.00	Beiträge vom Kanton		2'041'058.25		728'600.00		1'180'503.00

FUNKTIONALE GLIEDERUNG		RECHNUNG 2015		BUDGET 2015		RECHNUNG 2014	
KONTO	BEZEICHNUNG	AUFWAND	ERTRAG	AUFWAND	ERTRAG	AUFWAND	ERTRAG
573	Asylwesen	333'295.94	251'801.35	305'200.00	226'400.00	357'925.56	229'721.00
	Nettoergebnis		81'494.59		78'800.00		128'204.56
5730	Asylwesen	333'295.94	251'801.35	305'200.00	226'400.00	357'925.56	229'721.00
3160.00	Mieten & Baurechtszinsen Liegenschaften	97'200.00		97'200.00		97'200.00	
3637.00	Beiträge an private Haushalte	236'095.94		208'000.00		260'725.56	
4260.00	Rückerstattungen & Kostenbeteiligungen Dritter		88'723.60		55'400.00		40'175.65
4610.00	Entschädigungen vom Bund		163'077.75		171'000.00		189'545.35
579	Fürsorge, übriges	4'442'873.20	1'093'883.35	4'425'500.00	684'500.00	4'226'164.05	818'821.00
	Nettoergebnis		3'348'989.85		3'741'000.00		3'407'343.05
5790	Fürsorge, übriges	4'442'873.20	1'093'883.35	4'425'500.00	684'500.00	4'226'164.05	818'821.00
3000.00	Tag- & Sitzungsgelder Kommissionen	2'129.20		5'500.00		2'633.75	
3010.00	Löhne Verwaltungs- & Betriebspersonal	1'084'618.10		961'900.00		943'652.40	
3010.02	Löhne Aushilfen, Lernende, Praktikanten	8'182.15		49'000.00		47'912.05	
3010.03	Löhne übriges Personal	13'800.00		28'800.00		13'800.00	
3010.09	EO- & Versicherungstaggeldleistungen	-22'395.20				-1'097.40	
3050.00	AG-Beiträge AHV, IV, EO, ALV	68'634.00		65'500.00		62'861.65	
3052.00	AG-Beiträge Pensionskasse	100'115.65		99'200.00		91'998.65	
3053.00	AG-Beiträge Unfallversicherung	8'038.90		11'600.00		7'493.50	
3054.00	AG-Beiträge Familienausgleichskasse	14'703.40		14'900.00		14'464.80	
3055.00	AG-Beiträge Krankentaggeldversicherung	6'291.90		5'900.00		5'677.55	
3090.00	Aus- & Weiterbildung Personal	34'030.00		28'800.00		11'782.00	
3091.00	Personalwerbung	1'954.60		8'900.00		8'473.85	
3099.00	Übriger Personalaufwand	200.00				116.00	
3100.00	Büromaterial	5'617.80		7'000.00		6'251.95	
3100.01	Fotokopierkosten	3'925.80		4'500.00		3'467.40	
3102.00	Drucksachen, Publikationen			4'200.00		133.95	
3103.00	Fachliteratur, Zeitschriften	2'233.60		2'800.00		2'898.85	
3110.00	Büromöbel & -geräte	6'773.90		20'000.00		4'467.45	
3113.00	Hardware	2'780.50		2'700.00		1'017.00	
3118.00	Immaterielle Anlagen (Software)					17'715.90	
3130.00	Dienstleistungen Dritter	645.00				37'320.00	
3130.01	Telefon & Kommunikation	2'427.85		1'500.00		1'449.05	
3130.03	Frankaturen & Versandkosten	8'946.45		10'400.00		8'441.65	
3130.05	Mitglieder- & Verbandsbeiträge	2'950.00		2'300.00		3'300.00	
3130.06	Absenzenmanagement (SIZ)	1'359.30		1'500.00		863.25	
3132.00	Honorare externe Berater, Gutachter, Experten	8'347.05		7'900.00		14'937.00	
3134.00	Sachversicherungsprämien	3'047.00		2'500.00		2'513.80	
3153.00	Unterhalt Informatik (Hardware)	3'786.00		3'300.00		3'300.00	
3158.00	Unterhalt immaterielle Anlagen (Software)	23'074.30		20'500.00		11'476.60	
3170.00	Reisekosten & Spesen	4'726.35		10'000.00		3'973.20	
3199.03	Aufwand Fonds/Spendenkonto im EK	4'801.00					
3631.00	Beiträge an Kanton	2'984'331.35		2'966'600.00		2'831'166.15	
3636.00	Beiträge an private Organisationen ohne Erwerbszweck	11'794.00		12'000.00		10'644.00	
3637.00	Beiträge an private Haushalte	38'756.50		62'400.00		48'794.85	
3910.03	Interne Verrechnung Werkhof	2'246.75		3'400.00		2'263.20	
4240.00	Benützungsgebühren & Dienstleistungen		729.10				
4260.00	Rückerstattungen & Kostenbeteiligungen Dritter		8'000.50		39'000.00		25'321.00
4390.01	Zuwendungen in Fonds des EK		4'801.00				
4631.00	Beiträge vom Kanton		680'352.75		245'500.00		393'500.00
4910.04	Interne Verrechnung Verwaltung		400'000.00		400'000.00		400'000.00
592	Hilfsaktionen im Inland	100.00		100.00		100.00	
	Nettoergebnis		100.00		100.00		100.00
5920	Hilfsaktionen im Inland	100.00		100.00		100.00	
3636.00	Beiträge an private Organisationen ohne Erwerbszweck	100.00		100.00		100.00	

FUNKTIONALE GLIEDERUNG		RECHNUNG 2015		BUDGET 2015		RECHNUNG 2014	
KONTO	BEZEICHNUNG	AUFWAND	ERTRAG	AUFWAND	ERTRAG	AUFWAND	ERTRAG
593	Hilfsaktionen im Ausland	2'000.00				2'000.00	
	Nettoergebnis		2'000.00				2'000.00
5930	Hilfsaktionen im Ausland	2'000.00				2'000.00	
3636.00	Beiträge an private Organisationen ohne Erwerbszweck	2'000.00				2'000.00	
6	VERKEHR & NACHRICHTENÜBERMITTLUNG	4'712'068.01	715'654.05	4'423'400.00	581'000.00	4'344'362.32	653'592.49
	Nettoergebnis		3'996'413.96		3'842'400.00		3'690'769.83
613	Kantonsstrassen, übrige	63'469.60		172'800.00		47'715.50	
	Nettoergebnis		63'469.60		172'800.00		47'715.50
6130	Kantonsstrassen, übrige	63'469.60		172'800.00		47'715.50	
3132.00	Honorare externe Berater, Gutachter, Experten					15'695.60	
3141.00	Unterhalt Strassen/Verkehrswege	1'520.95		6'000.00		2'603.90	
3300.10	Abschreibungen Strassen/Verkehrswege allg. Haushalt	17'420.00		47'500.00		17'416.00	
3631.00	Beiträge an Kanton	44'528.65		119'300.00		12'000.00	
615	Gemeindestrassen	2'507'820.20	624'496.05	2'052'500.00	490'400.00	2'186'608.75	533'736.49
	Nettoergebnis		1'883'324.15		1'562'100.00		1'652'872.26
6150	Gemeindestrassen	2'147'526.05	28'378.40	1'878'000.00	5'300.00	1'958'293.60	13'507.35
3101.00	Betriebs-, Verbrauchsmaterial	41'568.00		43'300.00		37'948.40	
3102.00	Drucksachen, Publikationen	877.80				1'369.20	
3111.00	Apparate, Geräte, Maschinen	13'963.65		23'000.00		9'203.50	
3120.00	Strom, Wasser, Heizmaterialien	105'730.90		129'500.00		127'206.45	
3130.08	Entsorgungskosten	90'382.35		82'800.00		62'364.35	
3132.00	Honorare externe Berater, Gutachter, Experten	67'884.05		49'000.00		35'655.10	
3141.00	Unterhalt Strassen/Verkehrswege	583'319.00		613'400.00		601'183.15	
3143.00	Unterhalt Tiefbauten	22'812.60		17'500.00			
3158.00	Unterhalt immaterielle Anlagen (Software)					270.00	
3161.00	Mieten, Benützungskosten Sachanlagen	5'442.40		6'500.00		4'721.25	
3190.01	Schadenersatzleistungen					1'029.40	
3300.10	Abschreibungen Strassen/Verkehrswege allg. Haushalt	280'580.00		250'500.00		280'568.05	
3300.30	Abschreibungen Tiefbauten allg. Haushalt	227'870.00		111'600.00		227'878.90	
3300.40	Abschreibungen Hochbauten allg. Haushalt	134'220.00		111'400.00		134'214.90	
3300.60	Abschreibungen Mobilien allg. Haushalt	72'970.00		23'000.00		72'978.80	
3611.00	Entschädigungen an Kanton					170.10	
3910.03	Interne Verrechnung Werkhof	499'905.30		416'500.00		361'532.05	
4240.00	Benützungsgebühren & Dienstleistungen		1'607.75				6'684.65
4250.00	Verkäufe		6'249.65				
4260.00	Rückerstattungen & Kostenbeteiligungen Dritter		1'021.00		5'300.00		6'822.70
4631.00	Beiträge vom Kanton		19'500.00				
6151	Parkhaus / Parkplätze	360'294.15	596'117.65	174'500.00	485'100.00	228'315.15	520'229.14
3102.00	Drucksachen, Publikationen					3'083.40	
3111.00	Apparate, Geräte, Maschinen	16'638.75				40'871.95	
3120.00	Strom, Wasser, Heizmaterialien	2'069.05		2'000.00		1'701.45	
3130.00	Dienstleistungen Dritter	10'452.75		7'000.00		9'095.00	
3130.01	Telefon & Kommunikation	1'463.80		1'200.00		1'158.75	
3130.08	Entsorgungskosten	2'517.80		2'000.00		1'160.25	
3137.00	Steuern & Abgaben	24'992.45					
3141.00	Unterhalt Strassen/Verkehrswege	163'619.85		26'900.00		17'679.65	
3151.00	Unterhalt Apparate, Geräte, Maschinen	41'955.75		20'000.00		34'797.65	
3158.00	Unterhalt immaterielle Anlagen (Software)	365.80					
3160.00	Mieten & Baurechtszinsen Liegenschaften	6'000.00		6'000.00		6'000.00	

FUNKTIONALE GLIEDERUNG		RECHNUNG 2015		BUDGET 2015		RECHNUNG 2014	
KONTO	BEZEICHNUNG	AUFWAND	ERTRAG	AUFWAND	ERTRAG	AUFWAND	ERTRAG
6151	Parkhaus / Parkplätze (2. Teil)						
3170.00	Reisekosten & Spesen	900.00					
3300.10	Abschreibungen Strassen/Verkehrswege allg. Haushalt	6'230.00				6'220.00	
3511.00	Einlagen in Fonds des EK					9'000.00	
3634.00	Beiträge an öffentliche Unternehmungen	33'734.20		33'700.00		33'734.20	
3910.03	Interne Verrechnung Werkhof	49'353.95		75'700.00		63'812.85	
4200.00	Ersatzabgaben		-9'000.00				9'000.00
4240.00	Benützungsgebühren & Dienstleistungen		16'489.35		9'600.00		9'600.00
4240.01	Gebühren aus Parkkarten		103'098.15		65'000.00		74'733.09
4240.02	Parkplatzgebühren Storchennest		132'538.35		130'000.00		142'512.11
4240.03	Parkplatzgebühren Robersten		22'177.85		25'000.00		26'711.60
4240.04	Parkplatzgebühren Drei Könige		19'843.45		30'000.00		22'992.35
4240.05	Parkplatzgebühren Rhein-Parking		37'440.00		37'500.00		37'440.00
4240.06	Parkplatzgebühren Schützen		170'645.70		170'000.00		174'793.99
4240.07	Parkplatzgebühren Altstadt		70'825.10		10'000.00		9'616.75
4240.08	Parkplatzgebühren Postplatz		16'894.00		8'000.00		12'089.45
4240.09	Parkplatzgebühren Engerfeld		5'730.00				
4260.00	Rückerstattungen & Kostenbeteiligungen Dritter		435.70				739.80
4511.00	Entnahmen aus Fonds des EK		9'000.00				
621	Öffentliche Verkehrsinfrastruktur	146'060.00		167'000.00		137'309.00	
	Nettoergebnis		146'060.00		167'000.00		137'309.00
6210	Öffentliche Verkehrsinfrastruktur	146'060.00		167'000.00		137'309.00	
3300.30	Abschreibungen Tiefbauten allg. Haushalt	6'130.00		52'200.00		6'131.40	
3660.40	Abschreib. Investitionsbeiträge an öffentl. Unternehmungen	139'930.00		114'800.00		131'177.60	
622	Regional- & Agglomerationsverkehr	1'883'259.31		1'925'200.00		1'760'885.30	
	Nettoergebnis		1'883'259.31		1'925'200.00		1'760'885.30
6220	Regional- & Agglomerationsverkehr	1'883'259.31		1'925'200.00		1'760'885.30	
3120.00	Strom, Wasser, Heizmaterialien	628.70		1'100.00			
3130.03	Frankaturen & Versandkosten	1'181.85					
3134.00	Sachversicherungsprämien	229.75		300.00			
3160.00	Mieten & Baurechtszinsen Liegenschaften	500.00		500.00			
3612.00	Entschädigungen an Gemeinden	4'500.00		4'500.00			
3631.00	Beiträge an Kanton	1'144'650.00		1'184'000.00		1'113'159.00	
3634.00	Beiträge an öffentliche Unternehmungen	730'707.76		734'000.00		647'726.30	
3910.03	Interne Verrechnung Werkhof	861.25		800.00			
623	Agglomerationsverkehr (alt, bis 2015)					106'521.97	30'852.00
	Nettoergebnis					75'669.97	
6230	Agglomerationsverkehr (alt, bis 2015)					106'521.97	30'852.00
3120.00	Strom, Wasser, Heizmaterialien					414.90	
3134.00	Sachversicherungsprämien					245.60	
3160.00	Mieten & Baurechtszinsen Liegenschaften					500.00	
3612.00	Entschädigungen an Gemeinden					4'500.00	
3634.00	Beiträge an öffentliche Unternehmungen					99'086.42	
3910.03	Interne Verrechnung Werkhof					1'775.05	
4631.00	Beiträge vom Kanton						30'852.00
629	Öffentlicher Verkehr, übriges	79'800.00	91'158.00	77'400.00	90'600.00	77'400.00	89'004.00
	Nettoergebnis	11'358.00		13'200.00		11'604.00	
6290	Öffentlicher Verkehr, übriges	79'800.00	91'158.00	77'400.00	90'600.00	77'400.00	89'004.00
3634.00	Beiträge an öffentliche Unternehmungen	79'800.00		77'400.00		77'400.00	
4120.00	Konzessionen		4'100.00		2'300.00		2'250.00
4240.00	Benützungsgebühren & Dienstleistungen		87'058.00		88'300.00		86'754.00

FUNKTIONALE GLIEDERUNG		RECHNUNG 2015		BUDGET 2015		RECHNUNG 2014	
KONTO	BEZEICHNUNG	AUFWAND	ERTRAG	AUFWAND	ERTRAG	AUFWAND	ERTRAG
631	Schiffahrt	25'058.90		26'500.00		25'996.80	
	Nettoergebnis		25'058.90		26'500.00		25'996.80
6310	Schiffahrt	25'058.90		26'500.00		25'996.80	
3120.00	Strom, Wasser, Heizmaterialien			500.00			
3130.05	Mitglieder- & Verbandsbeiträge	170.00		200.00		170.00	
3142.00	Unterhalt Wasserbau	719.60		2'000.00		612.00	
3611.00	Entschädigungen an Kanton	200.00				400.00	
3634.00	Beiträge an öffentliche Unternehmungen	20'000.00		20'000.00		20'000.00	
3910.03	Interne Verrechnung Werkhof	3'969.30		3'800.00		4'814.80	
634	Verkehrsplanung allgemein	6'600.00		2'000.00		1'925.00	
	Nettoergebnis		6'600.00		2'000.00		1'925.00
6340	Verkehrsplanung allgemein	6'600.00		2'000.00		1'925.00	
3000.00	Tag- & Sitzungsgelder Kommissionen	1'200.00		2'000.00		1'925.00	
3132.00	Honorare externe Berater, Gutachter, Experten	5'400.00					
7	UMWELTSCHUTZ & RAUMORDNUNG	5'645'519.85	4'685'339.20	6'046'000.00	4'962'000.00	5'593'007.07	4'675'679.95
	Nettoergebnis		960'180.65		1'084'000.00		917'327.12
710	Wasserversorgung	1'623'869.40	1'552'846.40	1'608'900.00	1'535'900.00	1'520'626.25	1'449'448.30
	Nettoergebnis		71'023.00		73'000.00		71'177.95
7100	Wasserversorgung	71'023.00		73'000.00		71'177.95	
3120.00	Strom, Wasser, Heizmaterialien	71'023.00		73'000.00		71'177.95	
7101	Wasserwerk (Gemeindebetrieb)	1'552'846.40	1'552'846.40	1'535'900.00	1'535'900.00	1'449'448.30	1'449'448.30
3010.08	Pikettentschädigungen, Zulagen & übr. Leistungen	5'000.00		6'000.00		5'200.00	
3050.00	AG-Beiträge AHV, IV, EO, ALV	324.05		500.00		327.60	
3052.00	AG-Beiträge Pensionskasse	459.10				450.15	
3053.00	AG-Beiträge Unfallversicherung	178.50		200.00		168.55	
3054.00	AG-Beiträge Familienausgleichskasse	69.40				75.40	
3055.00	AG-Beiträge Krankentaggeldversicherung	30.00				31.20	
3100.00	Büromaterial					528.50	
3101.00	Betriebs-, Verbrauchsmaterial	2'906.20		3'000.00		2'739.55	
3101.01	Treibstoffe	2'684.50		3'000.00		2'213.40	
3102.00	Drucksachen, Publikationen	465.00		1'000.00			
3103.00	Fachliteratur, Zeitschriften	238.00					
3111.00	Apparate, Geräte, Maschinen	19'792.60		36'000.00		21'585.55	
3120.00	Strom, Wasser, Heizmaterialien	84'877.95		88'200.00		58'541.75	
3130.01	Telefon & Kommunikation	2'065.00		2'500.00		2'109.85	
3130.03	Frankaturen & Versandkosten			1'500.00			
3130.05	Mitglieder- & Verbandsbeiträge	5'557.05		5'500.00		5'245.70	
3132.00	Honorare externe Berater, Gutachter, Experten	40'410.35		56'600.00		46'122.50	
3134.00	Sachversicherungsprämien	12'795.60		13'600.00		13'571.75	
3137.00	Steuern & Abgaben	842.00		800.00		842.00	
3143.00	Unterhalt Tiefbauten	207'758.25		311'500.00		171'537.00	
3151.00	Unterhalt Apparate, Geräte, Maschinen	30'202.10		38'300.00		30'887.10	
3151.01	Unterhalt Fahrzeuge	1'553.60		1'500.00		881.40	
3158.00	Unterhalt immaterielle Anlagen (Software)			3'700.00			
3170.00	Reisekosten & Spesen			300.00		452.80	
3181.00	Tatsächliche Forderungsverluste	1'962.15				79.40	
3192.00	Abgeltung von Rechten	78'638.20		63'100.00		52'311.05	
3199.00	Übriger Betriebsaufwand	1'853.50		2'000.00		1'202.70	
3300.31	Abschreibungen Tiefbauten	467'452.05		303'100.00		438'186.90	
3320.91	Spezialfinanzierungen			62'900.00			
3320.91	Abschreibungen übr. immat. Anlagen						
3611.00	Entschädigungen an Kanton	4'437.90		4'500.00		4'066.90	

FUNKTIONALE GLIEDERUNG		RECHNUNG 2015		BUDGET 2015		RECHNUNG 2014	
KONTO	BEZEICHNUNG	AUFWAND	ERTRAG	AUFWAND	ERTRAG	AUFWAND	ERTRAG
7101	Wasserwerk (Gemeindebetrieb), 2. Teil						
3612.00	Entschädigungen an Gemeinden	211'000.00		201'000.00		201'000.00	
3612.03	Entschädigungen an Gemeinden	369'293.35		325'600.00		389'089.60	
4240.00	Benützungsgebühren & Dienstleistungen		876'575.55		877'300.00		824'685.20
4260.00	Rückerstattungen & Kostenbeteiligungen Dritter		1'996.95		2'400.00		3'929.90
4260.01	Rückerstattungen & Kostenbeteiligungen Dritter (MWST-pflichtig)		1'223.00		4'000.00		6'001.20
4409.01	Verzinsung Nettoschuld (Verpflichtung Spezialfinanzierungen)		10'897.95		10'900.00		11'175.05
4612.00	Entschädigungen von Gemeinden		41'200.00		40'800.00		40'800.00
4660.71	Auflösung passiv. Investitionbeiträge Spezialfinanz.		4'319.20		5'000.00		
4895.01	Entnahmen aus Aufwertungsreserve						438'186.90
9011.00	Aufwandüberschuss Spezialfinanzierungen im EK		616'633.75		595'500.00		124'670.05
720	Abwasserbeseitigung Nettoergebnis	2'919'752.05	2'794'054.05	3'158'000.00	3'027'100.00	2'955'310.90	2'841'992.65
			125'698.00		130'900.00		113'318.25
7200	Abwasserbeseitigung	125'698.00		130'900.00		113'318.25	
3010.01	Löhne Reinigungspersonal	32'064.60		29'900.00		29'787.05	
3050.00	AG-Beiträge AHV, IV, EO, ALV	1'327.90		1'000.00		1'188.30	
3053.00	AG-Beiträge Unfallversicherung	189.40		200.00		172.25	
3054.00	AG-Beiträge Familienausgleichskasse	284.70		400.00		273.50	
3120.00	Strom, Wasser, Heizmaterialien	2'852.50		7'300.00		3'465.10	
3130.08	Entsorgungskosten	900.00		1'200.00			
3134.00	Sachversicherungsprämien	503.50		600.00		625.60	
3144.00	Unterhalt Hochbauten	17'516.05		20'700.00		7'995.80	
3300.40	Abschreibungen Hochbauten allg. Haushalt	7'610.00		7'600.00		7'610.65	
3611.00	Entschädigungen an Kanton					200.00	
3910.03	Interne Verrechnung Werkhof	449.35					
3910.04	Interne Verrechnung Verwaltung	62'000.00		62'000.00		62'000.00	
7201	Abwasserbeseitigung (Gemeindebetrieb)	2'794'054.05	2'794'054.05	3'027'100.00	3'027'100.00	2'841'992.65	2'841'992.65
3102.00	Drucksachen, Publikationen					182.70	
3111.00	Apparate, Geräte, Maschinen	925.90				5'636.80	
3120.00	Strom, Wasser, Heizmaterialien	27'380.80		24'800.00		15'116.70	
3130.01	Telefon & Kommunikation	2'032.70		2'300.00		1'983.55	
3130.05	Mitglieder- & Verbandsbeiträge			900.00			
3132.00	Honorare externe Berater, Gutachter, Experten	22'483.65		64'100.00		42'600.90	
3134.00	Sachversicherungsprämien	4'996.25		5'100.00		5'113.40	
3143.00	Unterhalt Tiefbauten	321'411.35		400'000.00		212'166.20	
3158.00	Unterhalt immaterielle Anlagen (Software)			3'300.00			
3160.00	Mieten & Baurechtszinsen Liegenschaften	2'914.00				17'484.00	
3181.00	Tatsächliche Forderungsverluste	1'691.00				212.80	
3192.00	Abgeltung von Rechten					200.00	
3199.00	Übriger Betriebsaufwand			3'500.00			
3300.31	Abschreibungen Tiefbauten Spezialfinanzierungen	259'184.80		248'300.00		248'170.90	
3611.00	Entschädigungen an Kanton	270.00					
3612.00	Entschädigungen an Gemeinden	151'000.00		141'000.00		141'000.00	
3612.03	Entschädigungen an Gemeinden	29'882.00		26'500.00		16'152.90	
3632.01	Beiträge an Gemeindeverbände	1'552'931.60		1'960'700.00		1'301'730.90	
3632.02	Beiträge an Gemeindeverbände (Masterplan)	416'950.00				416'950.00	
4240.00	Benützungsgebühren & Dienstleistungen		2'469'798.40		2'813'300.00		2'385'511.05
4260.01	Rückerstattungen & Kostenbeteiligungen Dritter (MWST-pflichtig)		16'859.15				1'673.60
4409.01	Verzinsung Nettoschuld (Verpflichtung Spezialfinanzierungen)		9'603.80		6'400.00		9'297.95
4635.00	Beiträge von privaten Unternehmungen		196'594.20		197'400.00		197'339.15

FUNKTIONALE GLIEDERUNG		RECHNUNG 2015		BUDGET 2015		RECHNUNG 2014	
KONTO	BEZEICHNUNG	AUFWAND	ERTRAG	AUFWAND	ERTRAG	AUFWAND	ERTRAG
7201	Abwasserbeseitigung (Gemeindebetrieb), 2. Teil						
4660.71	Auflösung passiv. Investitionbeiträge Spezialfinanz.		10'591.40		10'000.00		
4895.01	Entnahmen aus Aufwertungsreserve						248'170.90
9010.00	Ertragsüberschuss Spezialfinanzierungen im EK			146'600.00		417'290.90	
9011.00	Aufwandüberschuss Spezialfinanzierungen im EK		90'607.10				
730	Abfallwirtschaft Nettoergebnis	173'794.05	90'391.80	226'900.00	85'500.00	126'451.35	75'275.95
			83'402.25		141'400.00		51'175.40
7300	Abfallwirtschaft	173'794.05	90'391.80	226'900.00	85'500.00	126'451.35	75'275.95
3111.00	Apparate, Geräte, Maschinen	8'534.15		8'500.00			
3130.00	Dienstleistungen Dritter			1'200.00			
3130.08	Entsorgungskosten	203.95				940.95	
3132.00	Honorare externe Berater, Gutachter, Experten	2'008.45					
3140.00	Unterhalt Grundstücke			500.00			
3143.00	Unterhalt Tiefbauten	72'103.95		79'400.00		4'025.10	
3199.00	Übriger Betriebsaufwand	934.05		5'000.00		3'876.95	
3612.00	Entschädigungen an Gemeinden	3'873.45		4'500.00		2'929.85	
3631.00	Beiträge an Kanton	731.20				1'056.80	
3636.00	Beiträge an private Organisationen ohne Erwerbszweck	29'097.00		35'500.00		33'321.60	
3910.03	Interne Verrechnung Werkhof	55'307.85		91'300.00		79'300.10	
3910.04	Interne Verrechnung Verwaltung	1'000.00		1'000.00		1'000.00	
4260.00	Rückerstattungen & Kostenbeteiligungen Dritter		33'491.80		35'500.00		35'275.95
4612.00	Entschädigungen von Gemeinden		56'900.00		50'000.00		40'000.00
741	Gewässerverbauungen Nettoergebnis	52'535.40		74'800.00		70'761.40	30'583.50
			52'535.40		74'800.00		40'177.90
7410	Gewässerverbauungen	52'535.40		74'800.00		70'761.40	30'583.50
3130.08	Entsorgungskosten	471.15		1'100.00		141.35	
3132.00	Honorare externe Berater, Gutachter, Experten	10'299.20					
3142.00	Unterhalt Wasserbau			19'600.00		22'923.95	
3300.20	Abschreibungen Wasserbau allg. Haushalt	23'820.00		23'800.00		23'821.75	
3611.00	Entschädigungen an Kanton	8'808.20					
3910.03	Interne Verrechnung Werkhof	9'136.85		30'300.00		23'874.35	
4631.00	Beiträge vom Kanton						30'583.50
750	Arten- & Landschaftsschutz Nettoergebnis	41'869.55	21'028.50	83'400.00	15'000.00	46'092.70	
			20'841.05		68'400.00		46'092.70
7500	Arten- & Landschaftsschutz	41'869.55	21'028.50	83'400.00	15'000.00	46'092.70	
3000.00	Tag- & Sitzungsgelder Kommissionen	3'087.50		3'800.00		3'373.30	
3050.00	AG-Beiträge AHV, IV, EO, ALV					3.25	
3054.00	AG-Beiträge Familienausgleichskasse					.80	
3055.00	AG-Beiträge Krankentaggeldversicherung					.35	
3130.05	Mitglieder- & Verbandsbeiträge			300.00		50.00	
3130.08	Entsorgungskosten	806.40				1'295.35	
3143.00	Unterhalt Tiefbauten	23'697.75		40'400.00		8'403.25	
3160.00	Mieten & Baurechtszinsen Liegenschaften	522.00		500.00		522.00	
3636.00	Beiträge an private Organisationen ohne Erwerbszweck	500.00		500.00		538.00	
3910.03	Interne Verrechnung Werkhof	13'255.90		37'900.00		31'906.40	
4631.00	Beiträge vom Kanton		21'028.50		15'000.00		
769	Übrige Bekämpfung von Umweltverschmutzung Nettoergebnis	109'807.55		102'900.00		110'459.62	
			109'807.55		102'900.00		110'459.62

FUNKTIONALE GLIEDERUNG		RECHNUNG 2015		BUDGET 2015		RECHNUNG 2014	
KONTO	BEZEICHNUNG	AUFWAND	ERTRAG	AUFWAND	ERTRAG	AUFWAND	ERTRAG
7690	Übrige Bekämpfung von Umweltverschmutzung	109'807.55		102'900.00		110'459.62	
3120.00	Strom, Wasser, Heizmaterialien	735.40		5'000.00		5'454.00	
3130.00	Dienstleistungen Dritter					5'194.97	
3130.05	Mitglieder- & Verbandsbeiträge	2'900.00		2'900.00		2'600.00	
3132.00	Honorare externe Berater, Gutachter, Experten	106'172.15		85'000.00		88'810.65	
3637.00	Beiträge an private Haushalte			10'000.00		8'400.00	
771	Friedhof & Bestattung Nettoergebnis	556'219.30	227'018.45	594'500.00	298'500.00	585'197.65	278'379.55
			329'200.85		296'000.00		306'818.10
7710	Friedhof & Bestattung	556'219.30	227'018.45	594'500.00	298'500.00	585'197.65	278'379.55
3099.00	Übriger Personalaufwand					449.35	
3101.00	Betriebs-, Verbrauchsmaterial	1'294.40		500.00		3'398.20	
3101.01	Treibstoffe	493.50		800.00		190.35	
3111.00	Apparate, Geräte, Maschinen	5'675.35		6'100.00		5'608.55	
3112.00	Arbeits- & Sicherheitsbekleidung	1'295.80		300.00		694.45	
3113.00	Hardware					1'200.50	
3120.00	Strom, Wasser, Heizmaterialien	6'683.70		8'800.00		5'820.05	
3130.00	Dienstleistungen Dritter	75'955.75				63'911.90	
3130.01	Telefon & Kommunikation	919.00		2'100.00		762.00	
3130.08	Entsorgungskosten	6'649.60		6'500.00		5'251.40	
3132.00	Honorare externe Berater, Gutachter, Experten	34'299.45		37'000.00		605.00	
3134.00	Sachversicherungsprämien	1'863.35		2'800.00		2'801.10	
3137.00	Steuern & Abgaben	72.00		400.00		233.15	
3143.00	Unterhalt Tiefbauten	62'476.35		81'700.00		77'594.70	
3144.00	Unterhalt Hochbauten	13'175.00		28'900.00		9'448.95	
3150.00	Unterhalt Büromöbiliar & -geräte					157.75	
3151.01	Unterhalt Fahrzeuge	1'606.35		3'500.00		1'126.70	
3153.00	Unterhalt Informatik (Hardware)	300.00		300.00		300.00	
3158.00	Unterhalt immaterielle Anlagen (Software)	1'230.00				1'229.65	
3181.00	Tatsächliche Forderungsverluste	6'412.50				9'283.45	
3199.00	Übriger Betriebsaufwand	6'439.10		7'500.00		9'962.35	
3300.30	Abschreibungen Tiefbauten allg. Haushalt	10'880.00		9'100.00		10'890.00	
3612.00	Entschädigungen an Gemeinden					1'610.00	
3637.00	Beiträge an private Haushalte	27'952.00		55'000.00		34'214.00	
3910.03	Interne Verrechnung Werkhof	280'546.10		333'200.00		328'454.10	
3910.04	Interne Verrechnung Verwaltung	10'000.00		10'000.00		10'000.00	
4240.00	Benützungsgebühren & Dienstleistungen		26'107.00		35'000.00		45'836.20
4260.00	Rückerstattungen & Kostenbeteiligungen Dritter		694.45		3'500.00		2'470.30
4260.01	Rückerstattungen & Kostenbeteiligungen Dritter (MWST-pflichtig)		200'217.00		260'000.00		230'073.05
790	Raumordnung Nettoergebnis	167'672.55	167'672.55	196'600.00	196'600.00	178'107.20	178'107.20
7900	Raumordnung	167'672.55		196'600.00		178'107.20	
3130.05	Mitglieder- & Verbandsbeiträge	1'490.45		1'600.00		1'462.30	
3132.00	Honorare externe Berater, Gutachter, Experten	50'070.10		78'000.00		59'998.90	
3632.00	Beiträge an Gemeinden	36'112.00		37'000.00		36'646.00	
3910.04	Interne Verrechnung Verwaltung	80'000.00		80'000.00		80'000.00	
8	VOLKSWIRTSCHAFT Nettoergebnis	533'131.54	1'183'370.95	580'000.00	1'062'000.00	618'644.72	906'150.50
		650'239.41		482'000.00		287'505.78	
814	Produktionsverbesserungen Pflanzen Nettoergebnis	6'222.50	6'222.50	9'500.00	9'500.00	13'163.65	13'163.65

FUNKTIONALE GLIEDERUNG		RECHNUNG 2015		BUDGET 2015		RECHNUNG 2014	
KONTO	BEZEICHNUNG	AUFWAND	ERTRAG	AUFWAND	ERTRAG	AUFWAND	ERTRAG
8140	Produktionsverbesserungen Pflanzen	6'222.50		9'500.00		13'163.65	
3010.03	Löhne übriges Personal	555.20		500.00		611.35	
3053.00	AG-Beiträge Unfallversicherung	1.55				1.75	
3101.00	Betriebs-, Verbrauchsmaterial	1'494.70		1'500.00		721.60	
3170.00	Reisekosten & Spesen	100.00				100.00	
3637.00	Beiträge an private Haushalte	3'060.00		3'000.00		3'120.00	
3910.03	Interne Verrechnung Werkhof	1'011.05		4'500.00		8'608.95	
820	Forstwirtschaft Nettoergebnis	12'844.00	12'844.00	9'100.00	9'100.00	5'514.10	5'514.10
8200	Forstwirtschaft	12'844.00		9'100.00		5'514.10	
3101.00	Betriebs-, Verbrauchsmaterial			1'500.00		721.50	
3910.03	Interne Verrechnung Werkhof	12'844.00		7'600.00		4'792.60	
830	Jagd & Fischerei Nettoergebnis	1'140.00	2'590.00	600.00	2'000.00	2'830.00	2'070.00
		1'450.00		1'400.00		760.00	
8300	Jagd & Fischerei	1'140.00	2'590.00	600.00	2'000.00	2'830.00	2'070.00
3109.00	Übriger Material- & Warenaufwand	1'140.00		600.00		2'830.00	
4100.00	Regalien		2'590.00		2'000.00		2'070.00
840	Tourismus Nettoergebnis	409'488.14	832.60	427'200.00	427'200.00	371'830.10	371'830.10
			408'655.54				
8400	Tourismus	409'488.14	832.60	427'200.00		371'830.10	
3010.00	Löhne Verwaltungs- & Betriebspersonal	200'612.44		233'600.00		225'000.90	
3010.02	Löhne Aushilfen, Lernende, Praktikanten	31'835.65					
3010.09	EO- & Versicherungstaggeldleistungen	-12'857.60					
3050.00	AG-Beiträge AHV, IV, EO, ALV	14'757.40		14'500.00		14'366.25	
3052.00	AG-Beiträge Pensionskasse	16'505.15		16'900.00		17'512.80	
3053.00	AG-Beiträge Unfallversicherung	1'662.10		2'700.00		1'648.00	
3054.00	AG-Beiträge Familienausgleichskasse	3'161.30		3'400.00		3'179.70	
3055.00	AG-Beiträge Krankentaggeldversicherung	1'223.15		1'400.00		1'313.50	
3101.00	Betriebs-, Verbrauchsmaterial			2'000.00		857.80	
3130.03	Frankaturen & Versandkosten	119.90					
3130.05	Mitglieder- & Verbandsbeiträge	200.00		200.00		200.00	
3130.06	Absenzenmanagement (SIZ)	254.90		400.00		272.75	
3199.00	Übriger Betriebsaufwand	694.10		700.00		753.90	
3910.03	Interne Verrechnung Werkhof	151'319.65		151'400.00		106'724.50	
4260.00	Rückerstattungen & Kostenbeteiligungen Dritter		832.60				
850	Industrie, Gewerbe, Handel Nettoergebnis	87'002.60	600.00	86'300.00	86'300.00	208'516.82	208'516.82
			86'402.60				
8500	Industrie, Gewerbe, Handel	87'002.60	600.00	86'300.00		208'516.82	
3130.03	Frankaturen & Versandkosten					255.00	
3130.05	Mitglieder- & Verbandsbeiträge	370.00				370.00	
3132.00	Honorare externe Berater, Gutachter, Experten	5'100.00		17'000.00		13'409.20	
3199.01	Jahres-Projekte Stadtmarketing	79'532.60		58'500.00		177'039.72	
3634.00	Beiträge an öffentliche Unternehmungen			5'000.00			
3636.00	Beiträge an private Organisationen ohne Erwerbszweck	2'000.00		2'000.00		2'000.00	
3910.03	Interne Verrechnung Werkhof			3'800.00		15'442.90	
4490.00	Aufwertungen VV		600.00				
871	Elektrizität Nettoergebnis		399'278.05		300'000.00		147'400.00
		399'278.05		300'000.00		147'400.00	
8710	Elektrizität		399'278.05		300'000.00		147'400.00
4120.00	Konzessionen		399'278.05		300'000.00		147'400.00

FUNKTIONALE GLIEDERUNG		RECHNUNG 2015		BUDGET 2015		RECHNUNG 2014	
KONTO	BEZEICHNUNG	AUFWAND	ERTRAG	AUFWAND	ERTRAG	AUFWAND	ERTRAG
872	Gas		126'124.01		150'000.00		143'681.80
	Nettoergebnis	126'124.01		150'000.00		143'681.80	
8720	Gas		126'124.01		150'000.00		143'681.80
4120.00	Konzessionen		126'124.01		150'000.00		143'681.80
879	Energie, übriges		11'190.00		37'300.00		11'192.85
	Nettoergebnis	11'190.00		37'300.00		11'192.85	
8790	Energie, übriges		11'190.00		37'300.00		11'192.85
3660.40	Abschreib. Investitionsbeiträge an öffentl. Unternehmungen		11'190.00		37'300.00		11'192.85
890	Sonstige gewerbliche Betriebe		5'244.30		10'000.00		5'597.20
	Nettoergebnis	648'701.99	653'946.29	600'000.00	610'000.00	607'401.50	612'998.70
8901	Kiesabbau		5'244.30		10'000.00		5'597.20
3132.00	Honorare externe Berater, Gutachter, Experten			5'000.00			
3611.00	Entschädigungen an Kanton		1'911.60		2'000.00		1'869.60
3910.03	Interne Verrechnung Werkhof		3'332.70		3'000.00		3'727.60
4120.00	Konzessionen		653'946.29		590'000.00		606'065.27
4309.00	Übriger betrieblicher Ertrag				20'000.00		6'933.43
9	FINANZEN & STEUERN	14'655'408.39	48'079'939.92	10'607'600.00	45'875'500.00	13'617'780.15	48'256'295.15
	Nettoergebnis	33'424'531.53		35'267'900.00		34'638'515.00	
910	Steuern		394'004.14		189'800.00		336'355.55
	Nettoergebnis	43'477'799.71	43'871'803.85	41'731'200.00	41'921'000.00	41'566'718.50	41'903'074.05
9100	Allgemeine Gemeindesteuern		266'976.64		180'000.00		328'420.55
3180.00	Wertberichtigung auf Forderungen (Erhöhung Delkredere)					89'221.00	
3180.09	Wertberichtigung auf Forderungen (Senkung Delkredere)		-10'511.00				
3181.00	Tatsächliche Forderungsverluste		328'205.69		200'000.00		289'624.00
3181.09	Eingang abgeschriebene Forderungen		-50'718.05		-20'000.00		-50'424.45
4000.00	Einkommenssteuern nat. Personen Rechnungsjahr		25'811'020.62		25'600'000.00		25'473'695.13
4000.10	Einkommenssteuern nat. Personen Vorjahre		4'841'481.44		3'400'000.00		3'549'526.55
4000.30	Pauschale Steueranrechnung nat. Personen		-26'021.50		-50'000.00		-32'984.10
4001.00	Vermögenssteuern nat. Personen Rechnungsjahr		3'079'756.88		2'800'000.00		2'893'448.67
4001.10	Vermögenssteuern nat. Personen Vorjahre		542'706.71		350'000.00		402'755.35
4002.00	Quellensteuern nat. Personen		4'372'610.50		3'400'000.00		3'752'798.05
4010.00	Gewinn- & Kapitalsteuern jur. Personen		4'205'524.50		6'000'000.00		4'778'045.10
9101	Sondersteuern		127'027.50		9'800.00		7'935.00
3180.00	Wertberichtigung auf Forderungen (Erhöhung Delkredere)		100'000.00				
3181.00	Tatsächliche Forderungsverluste		18'695.00		2'000.00		
3601.00	Ertragsanteil an den Kanton		8'332.50		7'800.00		7'935.00
4000.20	Nachsteuern & Bussen nat. Personen		169'449.60		60'000.00		106'426.05
4022.00	Vermögensgewinnsteuern		600'301.50		200'000.00		505'247.50
4024.00	Erbschafts- & Schenkungssteuern		211'931.80		100'000.00		411'383.25
4033.00	Hundetaxen		63'041.80		61'000.00		62'732.50
930	Finanz- & Lastenausgleich		2'698'965.00		2'626'500.00		2'317'951.00
	Nettoergebnis	2'698'965.00	2'698'965.00	2'626'500.00	2'626'500.00	2'317'951.00	2'317'951.00

FUNKTIONALE GLIEDERUNG		RECHNUNG 2015		BUDGET 2015		RECHNUNG 2014	
KONTO	BEZEICHNUNG	AUFWAND	ERTRAG	AUFWAND	ERTRAG	AUFWAND	ERTRAG
9300	Finanz- & Lastenausgleich		2'698'965.00		2'626'500.00		2'317'951.00
3621.50	Finanzausgleichsbeitrag an Kanton		1'600'000.00		1'600'000.00		1'435'000.00
3622.70	Ausgleichsabgabe Spitalfinanzierung		1'098'965.00		1'026'500.00		882'951.00
961	Zinsen		113'069.79		134'700.00		131'133.70
	Nettoergebnis	603'040.47	716'110.26	421'400.00	556'100.00	624'274.22	755'407.92
9610	Zinsen		113'069.79		134'700.00		131'133.70
3400.00	Verzinsung laufende Verbindlichkeiten		62'893.45		100'000.00		75'052.25
3401.00	Verzinsung Finanzverbindlichkeiten		7'633.10		6'100.00		24'150.55
3409.00	Übrige Passivzinsen		1'609.75		10'500.00		10'459.05
3409.01	Verzinsung Nettovermögen (Vorschuss Spezialfinanzierungen)		21'624.10		18'100.00		21'471.85
3419.00	Kursverluste Fremdwährungen		12'602.99				
3511.01	Verzinsung Fonds des EK		6'706.40				
4400.00	Zinsen flüssige Mittel		-412.54		50'000.00		13'022.93
4401.00	Zinsen Forderungen & Kontokorrente		108'325.05		100'000.00		107'061.73
4402.00	Zinsen Finanzanlagen		328'583.35		300'000.00		426'895.15
4409.00	Übrige Zinsen von Finanzvermögen		20'360.00		18'700.00		21'560.00
4409.01	Verzinsung Nettoschuld (Verpflichtung Spezialfinanzierungen)		51'989.10		61'900.00		66'075.90
4419.00	Übrige realisierte Gewinne aus FV						1'925.51
4450.00	Erträge aus Darlehen VV		162'265.30				90'366.70
4451.00	Erträge aus Beteiligungen VV		45'000.00		25'500.00		28'500.00
963	Liegenschaften des Finanzvermögens		49'243.51		58'100.00		73'035.18
	Nettoergebnis	499'896.24	549'139.75	487'600.00	545'700.00	463'178.72	536'213.90
9630	Liegenschaften des Finanzvermögens		49'243.51		58'100.00		73'035.18
3010.01	Löhne Reinigungspersonal		1'800.00		1'800.00		1'800.00
3053.00	AG-Beiträge Unfallversicherung		5.05				20.75
3054.00	AG-Beiträge Familienausgleichskasse						3.25
3181.00	Tatsächliche Forderungsverluste						183.40
3430.00	Baulicher Unterhalt Grundstücke FV				1'200.00		8'797.90
3430.40	Baulicher Unterhalt Gebäude FV		20'601.65		22'000.00		5'417.40
3431.40	Mieten, Pacht & Benützungskosten FV		3'514.20		3'500.00		3'490.00
3439.10	Strom, Wasser, Heizmaterialien FV		10'179.20		12'400.00		11'622.00
3439.11	Entsorgungskosten FV						259.15
3439.30	Sachversicherungsprämien FV		5'002.35		6'100.00		6'032.80
3439.50	Honorare ext. Berater, Gutachter, Fachexperten FV						16'723.20
3910.03	Interne Verrechnung Werkhof		6'141.06		9'100.00		16'685.33
3910.04	Interne Verrechnung Verwaltung		2'000.00		2'000.00		2'000.00
4430.00	Miet- & Pachtzinsen Liegenschaften FV		183'782.40		183'500.00		185'014.00
4430.01	Baurechtzinsen Liegenschaften FV		342'296.55		339'600.00		327'584.50
4439.00	Übriger Liegenschaftsertrag FV		23'060.80		22'600.00		23'615.40
971	Rückverteilungen aus CO2-Abgabe		13'699.25		10'000.00		10'454.60
	Nettoergebnis	13'699.25	13'699.25	10'000.00	10'000.00	10'454.60	10'454.60
9710	Rückverteilung aus CO2-Abgabe		13'699.25		10'000.00		10'454.60
4699.10	Rückverteilung CO2-Abgabe		13'699.25		10'000.00		10'454.60
990	Nicht aufgeteilte Posten		2'919'183.16		2'827'000.00		2'904'497.73
	Nettoergebnis	2'919'183.16	2'919'183.16	2'827'000.00	2'827'000.00	2'904'497.73	2'904'497.73
9901	Werkhof		2'919'183.16		2'827'000.00		2'904'497.73
3010.00	Löhne Verwaltungs- & Betriebspersonal		2'021'512.95		1'935'900.00		2'058'372.67
3010.01	Löhne Reinigungspersonal		7'546.25		7'000.00		7'750.60
3010.02	Löhne Aushilfen, Lernende, Praktikanten		49'158.06		3'800.00		20'260.16
3010.08	Pikettenschädigungen, Zulagen & übr. Leistungen		6'400.00		5'000.00		3'100.00
3010.09	EO- & Versicherungstaggeldleistungen		-53'518.05				-3'970.60
3050.00	AG-Beiträge AHV, IV, EO, ALV		127'894.30		120'100.00		129'216.50

FUNKTIONALE GLIEDERUNG		RECHNUNG 2015		BUDGET 2015		RECHNUNG 2014	
KONTO	BEZEICHNUNG	AUFWAND	ERTRAG	AUFWAND	ERTRAG	AUFWAND	ERTRAG
9901	Werkhof (2. Teil)						
3052.00	AG-Beiträge Pensionskasse	212'122.45		214'200.00		208'926.75	
3053.00	AG-Beiträge Unfallversicherung	70'737.80		71'000.00		64'992.75	
3054.00	AG-Beiträge Familienausgleichskasse	27'398.60		28'700.00		29'812.15	
3055.00	AG-Beiträge Krankentaggeldversicherung	11'584.70		11'800.00		12'213.00	
3090.00	Aus- & Weiterbildung Personal	17'812.30		19'300.00		25'332.25	
3091.00	Personalwerbung	12'591.05				26'530.90	
3099.00	Übriger Personalaufwand	35.00		2'500.00		1'079.00	
3099.01	Ärztliche Untersuchungen, Impfungen	165.00				300.00	
3100.00	Büromaterial	3'315.95		3'800.00		2'717.35	
3100.01	Fotokopierkosten	1'671.35		1'400.00		1'859.55	
3101.00	Betriebs-, Verbrauchsmaterial	15'089.15		15'000.00		12'209.00	
3101.01	Treibstoffe	33'286.05		35'000.00		34'164.15	
3102.00	Drucksachen, Publikationen					135.55	
3103.00	Fachliteratur, Zeitschriften	276.15		400.00		399.65	
3111.00	Apparate, Geräte, Maschinen	18'972.55		19'800.00		29'090.60	
3111.01	Fahrzeuge	90'333.95		98'000.00		33'340.00	
3112.00	Arbeits- & Sicherheitsbekleidung	28'060.00		27'500.00		29'799.95	
3113.00	Hardware	7'903.50		9'000.00			
3116.00	Medizinische Geräte	210.60					
3120.00	Strom, Wasser, Heizmaterialien	52'592.25		29'300.00		23'977.35	
3130.00	Dienstleistungen Dritter	3'981.35		5'500.00		4'848.30	
3130.01	Telefon & Kommunikation	5'903.50		6'000.00		5'788.20	
3130.06	Absenzenmanagement (SIZ)	2'124.00		2'500.00		2'182.20	
3130.08	Entsorgungskosten	373.95		500.00		11'559.40	
3134.00	Sachversicherungsprämien	22'866.55		22'900.00		22'831.05	
3137.00	Steuern & Abgaben	9'616.30		10'200.00		8'799.85	
3144.00	Unterhalt Hochbauten	15'639.60		22'000.00		13'848.60	
3151.00	Unterhalt Apparate, Geräte, Maschinen	1'359.40		3'800.00		3'585.50	
3151.01	Unterhalt Fahrzeuge	90'654.40		91'000.00		74'806.10	
3153.00	Unterhalt Informatik (Hardware)	900.00		900.00		900.00	
3160.00	Mieten & Baurechtszinsen Liegenschaften	816.00		800.00		816.00	
3170.00	Reisekosten & Spesen	1'776.20		2'400.00		838.20	
3181.00	Tatsächliche Forderungsverluste					1'300.00	
3190.01	Schadenersatzleistungen					765.05	
3192.00	Abgeltung von Rechten	20.00				20.00	
4240.00	Benützunggebühren & Dienstleistungen		45'290.10		5'000.00		24'006.90
4260.00	Rückerstattungen & Kostenbeteiligungen Dritter		1'389.70		1'000.00		5'525.40
4260.02	Rückerstattungen Dritter Nebenkosten		600.00		600.00		600.00
4470.00	Miet- & Pachtzinsen Liegenschaften VV		2'520.00		2'500.00		2'520.00
4611.00	Entschädigungen vom Kanton		1'161.60				519.50
4612.00	Entschädigungen von Gemeinden		24'696.80		1'500.00		3'538.50
4612.03	Entschädigungen von Gemeinden (Werkhof)		406'851.80		358'500.00		413'407.70
4910.03	Interne Verrechnung Werkhof		2'436'673.16		2'457'900.00		2'454'379.73
995	Neutrale Aufwendungen & Erträge	10'003.65	10'003.65	15'700.00	15'700.00	15'870.70	15'870.70
9951	Stiftungen	10'003.65	10'003.65	15'700.00	15'700.00	15'870.70	15'870.70
3132.00	Honorare externe Berater, Gutachter, Experten	540.00				270.00	
3502.00	Einlagen in Legate & Stiftungen des FK	1'609.75		1'700.00		1'646.80	
3611.00	Entschädigungen an Kanton	400.00				800.00	
3632.00	Beiträge an Gemeinden	6'000.00		10'000.00		9'080.00	
3636.00	Beiträge an private Organisationen ohne Erwerbszweck	1'453.90		4'000.00		4'073.90	
4409.00	Übrige Zinsen von Finanzvermögen		1'609.75		1'700.00		1'646.80
4502.00	Entnahmen aus Legaten & Stiftungen des FK		6'393.90		14'000.00		12'223.90
4511.00	Entnahmen aus Fonds des EK		2'000.00				2'000.00

FUNKTIONALE GLIEDERUNG		RECHNUNG 2015		BUDGET 2015		RECHNUNG 2014	
KONTO	BEZEICHNUNG	AUFWAND	ERTRAG	AUFWAND	ERTRAG	AUFWAND	ERTRAG
999	Abschluss	8'470'939.14		4'755'800.00		7'838'936.29	2'130'776.25
	Nettoergebnis		8'470'939.14		4'755'800.00		5'708'160.04
9990	Abschluss	8'470'939.14		4'755'800.00		7'838'936.29	2'130'776.25
4895.01	Entnahmen aus Aufwertungsreserve						2'130'776.25
9000.00	Ertragsüberschuss Erfolgsrechnung	8'470'939.14		4'755'800.00		7'838'936.29	

Einwohnergemeinde

ZUSAMMENZUG ARTEN ERFOLGSRECHNUNG

1.2015 bis 12.2015

Stadt Rheinfelden

ARTENGLIEDERUNG		RECHNUNG 2015		BUDGET 2015		RECHNUNG 2014	
KONTO	BEZEICHNUNG	AUFWAND	ERTRAG	AUFWAND	ERTRAG	AUFWAND	ERTRAG
	ERFOLGSRECHNUNG	79'429'077.63	79'429'077.63	73'107'900.00	73'107'900.00	76'694'715.23	76'694'715.23
3	AUFWAND	70'865'701.54		68'148'400.00		68'202'383.69	
30	Personalaufwand	18'182'294.92		17'884'300.00		17'592'863.87	
31	Sach- & übriger Betriebsaufwand	10'751'029.78		10'836'800.00		10'680'242.41	
33	Abschreibungen Verwaltungsvermögen	3'698'361.52		3'204'700.00		3'239'955.25	
34	Finanzaufwand	246'566.59		279'600.00		286'680.55	
35	Einlagen Fonds & Spezialfinanzierungen	249'681.71		232'700.00		240'730.10	
36	Transferaufwand	34'362'893.86		32'314'200.00		32'668'631.78	
38	Ausserordentlicher Aufwand					100'700.00	
39	Interne Verrechnungen	3'374'873.16		3'396'100.00		3'392'579.73	
4	ERTRAG		78'338'100.02		72'493'600.00		76'510'792.64
40	Fiskalertrag		43'871'803.85		41'921'000.00		41'903'074.05
41	Regalien & Konzession		1'366'168.20		1'212'700.00		1'068'883.07
42	Entgelte		13'886'574.56		12'090'800.00		12'463'457.94
43	Verschiedene Erträge		30'583.26		40'000.00		46'933.43
44	Finanzertrag		3'725'157.71		3'589'800.00		4'008'039.77
45	Entnahmen Fonds & Spezialfinanzierungen		128'353.85		122'100.00		146'002.73
46	Transferertrag		11'954'585.43		10'121'100.00		10'403'824.92
48	Ausserordentlicher Ertrag						3'077'997.00
49	Interne Verrechnungen		3'374'873.16		3'396'100.00		3'392'579.73
9	ABSCHLUSS	8'563'376.09	1'090'977.61	4'959'500.00	614'300.00	8'492'331.54	183'922.59
90	Abschlusskonten	8'563'376.09	1'090'977.61	4'959'500.00	614'300.00	8'492'331.54	183'922.59

ARTENGLIEDERUNG		RECHNUNG 2015		BUDGET 2015		RECHNUNG 2014	
KONTO	BEZEICHNUNG	AUFWAND	ERTRAG	AUFWAND	ERTRAG	AUFWAND	ERTRAG
	ERFOLGSRECHNUNG	79'429'077.63	79'429'077.63	73'107'900.00	73'107'900.00	76'694'715.23	76'694'715.23
3	AUFWAND	70'865'701.54		68'148'400.00		68'202'383.69	
30	Personalaufwand	18'182'294.92		17'884'300.00		17'592'863.87	
300	Behörden & Kommissionen	521'645.00		540'300.00		527'250.80	
3000	Tag- & Sitzungsgelder	521'645.00		540'300.00		527'250.80	
301	Löhne Verwaltungs- & Betriebspersonals	13'140'264.46		12'881'700.00		12'739'358.80	
3010	Löhne Verwaltungs- & Betriebspersonals	13'140'264.46		12'881'700.00		12'739'358.80	
302	Löhne Lehrpersonen	1'272'012.60		1'228'500.00		1'108'891.15	
3020	Löhne Lehrpersonen	1'272'012.60		1'228'500.00		1'108'891.15	
303	Temporäre Arbeitskräfte	48'361.00		39'000.00		41'947.80	
3030	Temporäre Arbeitskräfte	48'361.00		39'000.00		41'947.80	
305	Arbeitgeberbeiträge	2'710'181.35		2'691'300.00		2'594'548.60	
3050	AG-Beiträge AHV, IV, EO, ALV, VK	914'883.75		869'800.00		875'679.05	
3052	AG-Beiträge Pensionskassen	1'348'658.35		1'311'900.00		1'281'094.35	
3053	AG-Beiträge Unfallversicherung	165'057.20		216'100.00		153'767.20	
3054	AG-Beiträge Familienausgleichskasse	196'470.15		208'000.00		201'165.00	
3055	AG-Beiträge Krankentaggeldversicherung	85'111.90		85'500.00		82'843.00	
306	Arbeitgeberleistungen	151'588.20		156'600.00		152'875.90	
3062	Teuerungszulagen auf Renten & -anteilen	151'588.20		156'600.00		152'875.90	
309	Übriger Personalaufwand	338'242.31		346'900.00		427'990.82	
3090	Aus- & Weiterbildung des Personals	162'965.70		198'200.00		158'716.10	
3091	Personalwerbung	83'905.20		70'400.00		194'393.97	
3099	Übriger Personalaufwand	91'371.41		78'300.00		74'880.75	
31	Sach- & übriger Betriebsaufwand	10'751'029.78		10'836'800.00		10'680'242.41	
310	Material- & Warenaufwand	1'258'583.22		1'348'900.00		1'278'802.53	
3100	Büromaterial	188'237.25		208'600.00		208'048.85	
3101	Betriebs-, Verbrauchsmaterial	318'462.95		338'300.00		290'398.40	
3102	Drucksachen, Publikationen	154'262.35		183'900.00		159'399.16	
3103	Fachliteratur, Zeitschriften	85'805.72		86'000.00		82'821.07	
3104	Lehrmittel	315'693.05		332'900.00		361'133.55	
3105	Lebensmittel	190'750.70		196'100.00		170'726.95	
3106	Medizinisches Material	4'231.20		2'500.00		3'444.55	
3109	Übriger Material- & Warenaufwand	1'140.00		600.00		2'830.00	
311	Nicht aktivierbare Anlagen	820'875.15		939'100.00		1'295'115.68	
3110	Büromöbel & -geräte, Schulmobiliar	205'025.75		260'200.00		260'362.95	
3111	Apparate, Geräte, Maschinen & Fahrzeuge	279'277.55		295'200.00		489'131.45	
3112	Dienstkleider, Wäsche	110'983.45		112'600.00		148'020.19	
3113	Hardware	105'875.30		148'900.00		200'100.70	
3116	Medizinische Geräte	1'518.60		1'300.00		451.85	
3118	Immaterielle Anlagen	118'194.50		120'900.00		197'048.54	
312	Ver- & Entsorgung Liegenschaften VV	1'318'493.05		1'266'000.00		1'017'331.44	
3120	Ver- & Entsorgung Liegenschaften VV	1'318'493.05		1'266'000.00		1'017'331.44	
313	Dienstleistungen & Honorare	1'960'437.79		2'009'900.00		1'961'238.31	
3130	Dienstleistungen Dritter	894'758.79		851'500.00		910'739.21	
3132	Honorare externe Berater, Gutachter, Experten	617'106.20		709'500.00		613'566.55	
3134	Sachversicherungsprämien	229'969.45		252'200.00		248'119.20	
3136	Honorare privatärztlicher Tätigkeit	22'798.70		24'200.00		19'288.40	
3137	Steuern & Abgaben	195'804.65		172'500.00		169'524.95	
314	Baulicher & betrieblicher Unterhalt	2'838'622.60		2'987'400.00		2'470'146.89	
3140	Unterhalt Grundstücke			500.00			
3141	Unterhalt Strassen/Verkehrswege	748'459.80		646'300.00		621'466.70	
3142	Unterhalt Wasserbau	719.60		21'600.00		25'825.55	
3143	Unterhalt Tiefbauten	965'149.70		1'144'600.00		741'115.50	
3144	Unterhalt Hochbauten	1'124'293.50		1'174'400.00		1'081'739.14	

ARTENGLIEDERUNG		RECHNUNG 2015		BUDGET 2015		RECHNUNG 2014	
KONTO	BEZEICHNUNG	AUFWAND	ERTRAG	AUFWAND	ERTRAG	AUFWAND	ERTRAG
315	Unterhalt Mobilien & immat. Anlagen	757'317.70		832'500.00		872'015.78	
3150	Unterhalt Büromobiliar & -geräte	15'941.65		19'000.00		13'072.90	
3151	Unterhalt Apparate, Maschinen, Geräte & Fahrzeuge	300'241.75		319'600.00		343'920.82	
3153	Unterhalt Informatik	125'095.25		144'900.00		119'380.60	
3156	Unterhalt medizinische Geräte	3'827.40		4'700.00		4'777.95	
3158	Unterhalt immaterielle Anlagen	310'194.10		341'900.00		390'635.56	
3159	Unterhalt übrige mobile Anlagen	2'017.55		2'400.00		227.95	
316	Mieten, Pachten, Leasing, Benützungsgebühren	763'957.90		720'900.00		768'604.45	
3160	Mieten, Pacht Liegenschaften	749'271.85		707'700.00		760'535.50	
3161	Mieten, Benützungskosten Anlagen	14'686.05		13'200.00		8'068.95	
317	Spesenentschädigungen	348'774.00		332'500.00		323'564.29	
3170	Reisekosten & Spesen	179'653.85		167'100.00		171'506.04	
3171	Anlässe, Exkursionen, Schulreisen & Lager	169'120.15		165'400.00		152'058.25	
318	Wertberichtigungen auf Forderungen	445'117.89		189'400.00		373'095.75	
3180	Wertberichtigungen auf Forderungen	89'005.45				88'721.75	
3181	Tatsächliche Forderungsverluste	356'112.44		189'400.00		284'374.00	
319	Verschiedener Betriebsaufwand	238'850.48		210'200.00		320'327.29	
3190	Schadenersatzleistungen	3'009.05				2'479.95	
3192	Abgeltung von Rechten	81'070.20		71'600.00		54'943.05	
3199	Übriger Betriebsaufwand	154'771.23		138'600.00		262'904.29	
33	Abschreibungen Verwaltungsvermögen	3'698'361.52		3'204'700.00		3'239'955.25	
330	Abschreibungen Sachanlagen VV	3'698'361.52		3'088'600.00		3'239'955.25	
3300	Abschreibungen Sachanlagen	3'698'361.52		3'088'600.00		3'239'955.25	
332	Abschreibungen immaterielle Anlagen			116'100.00			
3320	Abschreibungen immaterielle Anlagen			116'100.00			
34	Finanzaufwand	246'566.59		279'600.00		286'680.55	
340	Zinsaufwand	194'666.20		234'400.00		234'338.10	
3400	Verzinsung laufende Verbindlichkeiten	62'893.45		100'000.00		75'052.25	
3401	Verzinsung Finanzverbindlichkeiten	7'633.10		6'100.00		24'150.55	
3409	Übrige Passivzinsen	124'139.65		128'300.00		135'135.30	
341	Realisierte Kursverluste	12'602.99					
3419	Kursverluste Fremdwährungen	12'602.99					
343	Liegenschaftenaufwand	39'297.40		45'200.00		52'342.45	
Finanzvermögen							
3430	Baulicher Unterhalt Liegenschaften FV	20'601.65		23'200.00		14'215.30	
3431	Nicht baulicher Unterhalt Liegenschaften FV	3'514.20		3'500.00		3'490.00	
3439	Übriger Liegenschaftsaufwand FV	15'181.55		18'500.00		34'637.15	
35	Einlagen Fonds & Spezialfinanzierungen	249'681.71		232'700.00		240'730.10	
350	Einlagen in Fonds & Spezialfinanz. im FK	225'693.05		226'700.00		225'730.10	
3500	Einlagen in Spezialfinanzierungen des FK	224'083.30		225'000.00		224'083.30	
3502	Einlagen in Legate & Stiftungen des FK	1'609.75		1'700.00		1'646.80	
351	Einlagen in Fonds & Spezialfinanz. im EK	23'988.66		6'000.00		15'000.00	
3510	Einlagen in Spezialfinanzierungen des EK	578.00					
3511	Einlagen in Fonds des EK	23'410.66		6'000.00		15'000.00	
36	Transferaufwand	34'362'893.86		32'314'200.00		32'668'631.78	
360	Ertragsanteile an Dritte	126'943.15		102'800.00		142'400.40	
3601	Ertragsanteile an den Kanton	126'943.15		102'800.00		142'400.40	
361	Entschädigungen an Gemeinwesen	6'270'451.98		5'985'000.00		6'237'046.21	
3610	Entschädigungen an Bund					24.00	
3611	Entschädigungen an Kanton	2'101'857.60		1'861'200.00		1'861'342.35	
3612	Entschädigungen an Gemeinden & Gemeindeverbände	3'682'962.08		3'597'800.00		3'831'491.94	
3614	Entschädigungen an öffentliche Unternehmungen	485'632.30		526'000.00		544'187.92	

ARTENGLIEDERUNG		RECHNUNG 2015		BUDGET 2015		RECHNUNG 2014	
KONTO	BEZEICHNUNG	AUFWAND	ERTRAG	AUFWAND	ERTRAG	AUFWAND	ERTRAG
362	Finanz- & Lastenausgleich	2'698'965.00		2'626'500.00		2'317'951.00	
3621	Finanz- & Lastenausgleich an Kanton	1'600'000.00		1'600'000.00		1'435'000.00	
3622	Ausgleichsabgaben	1'098'965.00		1'026'500.00		882'951.00	
363	Beiträge an Gemeinwesen und Dritte	25'094'143.73		23'427'600.00		23'807'602.42	
3631	Beiträge an Kanton	8'795'366.75		9'107'100.00		8'676'408.20	
3632	Beiträge an Gemeinden & Gemeindeverbände	3'893'452.60		3'846'000.00		3'934'565.55	
3634	Beiträge an öffentliche Unternehmungen	1'905'303.96		1'980'200.00		1'932'850.32	
3635	Beiträge an private Unternehmungen	299'288.20		197'100.00		236'836.45	
3636	Beiträge an private Organisationen	2'200'753.00		1'975'100.00		2'136'278.30	
3637	Beiträge an private Haushalte	7'999'979.22		6'322'100.00		6'890'663.60	
366	Abschreibungen Investitionsbeiträge	172'390.00		172'300.00		163'631.75	
3660	Abschreibungen Investitionsbeiträge	172'390.00		172'300.00		163'631.75	
38	Ausserordentlicher Aufwand					100'700.00	
381	Ausserordentl. Sach- & Betriebsaufwand					100'700.00	
3811	Ausserord. Sach- & Betriebsaufwand; WB					100'700.00	
39	Interne Verrechnungen	3'374'873.16		3'396'100.00		3'392'579.73	
391	Int. Verrechnung Dienstleistungen & Personalkosten	3'274'273.16		3'295'500.00		3'291'979.73	
3910	Int. Verrechnung Dienstleistungen & Personalkosten	3'274'273.16		3'295'500.00		3'291'979.73	
392	Int. Verrechnung Mieten, Pacht, Benützungskosten	100'600.00		100'600.00		100'600.00	
3920	Int. Verrechnung Mieten, Pacht, Benützungskosten	100'600.00		100'600.00		100'600.00	
4	ERTRAG		78'338'100.02		72'493'600.00		76'510'792.64
40	Fiskalertrag		43'871'803.85		41'921'000.00		41'903'074.05
400	Direkte Steuern natürliche Personen (NP)		38'791'004.25		35'560'000.00		36'145'665.70
4000	Einkommenssteuern natürliche Personen		30'795'930.16		29'010'000.00		29'096'663.63
4001	Vermögenssteuern natürliche Personen		3'622'463.59		3'150'000.00		3'296'204.02
4002	Quellensteuern natürliche Personen		4'372'610.50		3'400'000.00		3'752'798.05
401	Direkte Steuern juristische Personen (JP)		4'205'524.50		6'000'000.00		4'778'045.10
4010	Gewinn- & Kapitalsteuern juristische Personen		4'205'524.50		6'000'000.00		4'778'045.10
402	Übrige direkte Steuern		812'233.30		300'000.00		916'630.75
4022	Vermögensgewinnsteuern		600'301.50		200'000.00		505'247.50
4024	Erbschafts- & Schenkungssteuern		211'931.80		100'000.00		411'383.25
403	Besitz- & Aufwandsteuern		63'041.80		61'000.00		62'732.50
4033	Hundetaxen		63'041.80		61'000.00		62'732.50
41	Regalien & Konzession		1'366'168.20		1'212'700.00		1'068'883.07
410	Regalien		2'590.00		2'000.00		2'070.00
4100	Regalien		2'590.00		2'000.00		2'070.00
412	Konzessionen		1'363'578.20		1'210'700.00		1'066'813.07
4120	Konzessionen		1'363'578.20		1'210'700.00		1'066'813.07
42	Entgelte		13'886'574.56		12'090'800.00		12'463'457.94
420	Ersatzabgaben		576'172.85		490'000.00		553'787.45
4200	Ersatzabgaben		576'172.85		490'000.00		553'787.45
421	Gebühren für Amtshandlungen		1'432'090.63		1'224'000.00		1'348'381.58
4210	Gebühren für Amtshandlungen		1'432'090.63		1'224'000.00		1'348'381.58
422	Spital- & Heimgelder, Kostgelder		1'405'344.95		1'250'000.00		1'627'561.50
4220	Taxen & Kostgelder		1'405'344.95		1'250'000.00		1'627'561.50
423	Schul- & Kursgelder		16'650.00		10'000.00		20'050.00
4231	Kursgelder		16'650.00		10'000.00		20'050.00
424	Benützungsgeldern & Dienstleistungen		4'750'717.26		4'826'600.00		4'373'686.89
4240	Benützungsgeldern & Dienstleistungen		4'750'717.26		4'826'600.00		4'373'686.89

ARTENGLIEDERUNG		RECHNUNG 2015		BUDGET 2015		RECHNUNG 2014	
KONTO	BEZEICHNUNG	AUFWAND	ERTRAG	AUFWAND	ERTRAG	AUFWAND	ERTRAG
425	Erlös aus Verkäufen		44'367.60		28'900.00		50'183.54
4250	Verkäufe		44'367.60		28'900.00		50'183.54
426	Rückerstattungen		4'350'870.33		3'191'000.00		3'291'481.17
4260	Rückerstattungen & Kostenbeteiligungen Dritter		4'350'870.33		3'191'000.00		3'291'481.17
427	Bussen		1'307'393.77		1'070'000.00		1'196'122.69
4270	Bussen		1'307'393.77		1'070'000.00		1'196'122.69
429	Übrige Entgelte		2'967.17		300.00		2'203.12
4290	Übrige Entgelte		2'967.17		300.00		2'203.12
43	Verschiedene Erträge		30'583.26		40'000.00		46'933.43
430	Verschiedene betriebliche Erträge				20'000.00		6'933.43
4309	Übriger betrieblicher Ertrag				20'000.00		6'933.43
431	Aktivierung Eigenleistungen		20'000.00		20'000.00		40'000.00
4310	Aktivierung Eigenleistungen auf		20'000.00		20'000.00		40'000.00
439	Übriger Ertrag		10'583.26				
4390	Übriger Ertrag		10'583.26				
44	Finanzertrag		3'725'157.71		3'589'800.00		4'008'039.77
440	Zinsertrag		532'078.81		550'700.00		657'734.36
4400	Zinsen flüssige Mittel		-412.54		50'000.00		13'022.93
4401	Zinsen Forderungen & Kontokorrente		108'325.05		100'000.00		107'061.73
4402	Zinsen Finanzanlagen		328'583.35		300'000.00		426'895.15
4409	Übrige Zinsen von Finanzvermögen		95'582.95		100'700.00		110'754.55
441	Realisierte Gewinne FV						1'925.51
4419	Übrige realisierte Gewinne aus FV						1'925.51
443	Liegenschaftenertrag FV		549'139.75		545'700.00		536'213.90
4430	Pacht- & Mietzinsen Liegenschaften FV		526'078.95		523'100.00		512'598.50
4439	Übriger Liegenschaftsertrag FV		23'060.80		22'600.00		23'615.40
445	Finanzertrag aus Darlehen & Beteiligungen VV		207'265.30		25'500.00		118'866.70
4450	Erträge aus Darlehen VV		162'265.30				90'366.70
4451	Erträge aus Beteiligungen VV		45'000.00		25'500.00		28'500.00
447	Liegenschaftenertrag VV		2'436'073.85		2'467'900.00		2'693'299.30
4470	Pacht- & Mietzinsen Liegenschaften VV		2'246'720.35		2'294'800.00		2'502'167.20
4472	Vergütung Benützung Liegenschaften VV		189'353.50		173'100.00		191'132.10
449	Übriger Finanzertrag		600.00				
4490	Aufwertungen VV		600.00				
45	Entnahmen Fonds & Spezialfinanzierungen		128'353.85		122'100.00		146'002.73
450	Entnahmen aus Fonds im FK		60'011.00		64'000.00		12'223.90
4501	Entnahmen aus Fonds des FK		53'617.10		50'000.00		
4502	Entnahmen aus Legaten & Stiftungen des FK		6'393.90		14'000.00		12'223.90
451	Entnahmen aus Fonds & Spezialfinanzierung EK		68'342.85		58'100.00		133'778.83
4511	Entnahmen aus Fonds des EK		68'342.85		58'100.00		133'778.83
46	Transferertrag		11'954'585.43		10'121'100.00		10'403'824.92
461	Entschädigungen von Gemeinwesen		6'096'811.28		5'967'000.00		5'702'624.62
4610	Entschädigungen vom Bund		268'510.40		280'000.00		281'555.60
4611	Entschädigungen von Kantonen		1'868'275.00		1'581'000.00		1'567'695.00
4612	Entschädigungen von Gemeinden & Gemeindeverbände		3'960'025.88		4'106'000.00		3'853'374.02
463	Beiträge von Gemeinwesen und Dritten		5'829'164.30		4'129'100.00		4'690'745.70
4630	Beiträge vom Bund		40'414.20		42'000.00		53'561.85
4631	Beiträge vom Kanton		4'552'212.05		2'784'400.00		3'299'804.45
4632	Beiträge von Gemeinden & Gemeindeverbänden		628'648.90		602'300.00		740'567.90
4634	Beiträge von öffentliche Unternehmungen		411'294.95		503'000.00		399'472.35
4635	Beiträge von privaten Unternehmungen		196'594.20		197'400.00		197'339.15

ARTENGLIEDERUNG KONTO	BEZEICHNUNG	RECHNUNG 2015		BUDGET 2015		RECHNUNG 2014	
		AUFWAND	ERTRAG	AUFWAND	ERTRAG	AUFWAND	ERTRAG
466	Auflösung passivierte Investitionsbeiträge		14'910.60		15'000.00		
4660	Auflösung passivierte Investitionsbeiträge		14'910.60		15'000.00		
469	Verschiedener Transferertrag		13'699.25		10'000.00		10'454.60
4699	Rückverteilungen		13'699.25		10'000.00		10'454.60
48	Ausserordentlicher Ertrag						3'077'997.00
483	Ausserord. verschiedene Erträge						1'100.00
4830	Ausserord. verschiedene Beiträge						1'100.00
489	Entnahmen aus dem Eigenkapital						3'076'897.00
4895	Entnahmen aus Aufwertungsreserve						3'076'897.00
49	Interne Verrechnungen		3'374'873.16		3'396'100.00		3'392'579.73
491	Int. Verrechnung Dienstleistungen & Personalkosten		3'274'273.16		3'295'500.00		3'291'979.73
4910	Int. Verrechnung Dienstleistungen & Personalkosten		3'274'273.16		3'295'500.00		3'291'979.73
492	Int. Verrechnung Mieten, Pacht, Benützungskosten		100'600.00		100'600.00		100'600.00
4920	Int. Verrechnung Mieten, Pacht, Benützungskosten		100'600.00		100'600.00		100'600.00
9	ABSCHLUSS	8'563'376.09	1'090'977.61	4'959'500.00	614'300.00	8'492'331.54	183'922.59
90	Abschlusskonten	8'563'376.09	1'090'977.61	4'959'500.00	614'300.00	8'492'331.54	183'922.59
900	Abschluss allgemeiner Haushalt	8'470'939.14		4'755'800.00		7'838'936.29	
9000	Ertragsüberschuss Erfolgsrechnung	8'470'939.14		4'755'800.00		7'838'936.29	
901	Abschluss Spezialfinanzierung	92'436.95	1'090'977.61	203'700.00	614'300.00	653'395.25	183'922.59
9010	Abschluss Spezialfinanzierung, Ertragsüberschuss	92'436.95		203'700.00		653'395.25	
9011	Abschluss Spezialfinanzierung, Aufwandüberschuss		1'090'977.61		614'300.00		183'922.59

Einwohnergemeinde

ZUSAMMENZUG INVESTITIONSRECHNUNG
1.2015 bis 12.2015

Stadt Rheinfelden

FUNKTIONALE GLIEDERUNG KONTO	BEZEICHNUNG	RECHNUNG 2015		BUDGET 2015		RECHNUNG 2014	
		AUSGABEN	EINNAHMEN	AUSGABEN	EINNAHMEN	AUSGABEN	EINNAHMEN
	FUNKTIONALE GLIEDERUNG	11'459'966.13	11'459'966.13	13'211'000.00	13'211'000.00	14'797'177.40	14'797'177.40
0	ALLGEMEINE VERWALTUNG	1'965'705.45		1'520'000.00		420'000.00	
	Nettoergebnis		1'965'705.45		1'520'000.00		420'000.00
1	OFFENTL. ORDNUNG & SICHERHEIT, VERTEIDIGUNG	540'595.35	256'021.00	290'000.00		494'342.15	206'479.00
	Nettoergebnis		284'574.35		290'000.00		287'863.15
2	BILDUNG	2'474'091.83		4'562'000.00		3'076'052.50	
	Nettoergebnis		2'474'091.83		4'562'000.00		3'076'052.50
3	KULTUR, SPORT & FREIZEIT	1'932'476.45		950'000.00		5'575'596.15	50'000.00
	Nettoergebnis		1'932'476.45		950'000.00		5'525'596.15
4	GESUNDHEIT	441'000.00					
	Nettoergebnis		441'000.00				
5	SOZIALE SICHERHEIT						100'000.00
	Nettoergebnis					100'000.00	
6	VERKEHR & NACHRICHTENÜBERMITTLUNG	1'428'561.40		2'889'000.00		1'527'912.60	
	Nettoergebnis		1'428'561.40		2'889'000.00		1'527'912.60
7	UMWELTSCHUTZ & RAUMORDNUNG	1'458'856.95	348'141.40	2'700'000.00	300'000.00	2'216'918.90	423'695.55
	Nettoergebnis		1'110'715.55		2'400'000.00		1'793'223.35
8	VOLKSWIRTSCHAFT	59'503.90	555'012.40			64'309.65	641'870.90
	Nettoergebnis	495'508.50				577'561.25	
9	FINANZEN UND STEUERN	1'159'174.80	10'300'791.33	300'000.00	12'911'000.00	1'422'045.45	13'375'131.95
	Nettoergebnis	9'141'616.53		12'611'000.00		11'953'086.50	

FUNKTIONALE GLIEDERUNG KONTO	RECHNUNG 2015		BUDGET 2015		RECHNUNG 2014	
	AUSGABEN	EINNAHMEN	AUSGABEN	EINNAHMEN	AUSGABEN	EINNAHMEN
FUNKTIONALE GLIEDERUNG	11'459'966.13	11'459'966.13	13'211'000.00	13'211'000.00	14'797'177.40	14'797'177.40
0 ALLGEMEINE VERWALTUNG	1'965'705.45	1'965'705.45	1'520'000.00	1'520'000.00	420'000.00	420'000.00
02 Allgemeine Dienste	1'965'705.45	1'965'705.45	1'520'000.00	1'520'000.00	420'000.00	420'000.00
029 Verwaltungsliegenschaften, übriges	1'965'705.45	1'965'705.45	1'520'000.00	1'520'000.00	420'000.00	420'000.00
0290 Verwaltungsliegenschaften	840'557.70	840'557.70	700'000.00	700'000.00	420'000.00	420'000.00
5040.01 Neubau Riburgerstrasse, Mieterausbau REPOL & RZO CHF 1'200'000 / GV vom 11.12.2013	665'806.30		500'000.00		420'000.00	
5040.02 Werkhof, Ersatz Salzsilo CHF 150'000 / Budgetkredit 2014, beendet per 31.12.2014	151'759.55					
5040.04 Liegenschaft APH Kloos, Entwicklung & Umnutzung CHF 3'000'000 / kein GV-Antrag, beendet per 31.12.2015			100'000.00			
5040.05 Marktgasse 1, Sanierung/Umnutzung CHF 1'620'000 / GV vom 17.06.2015	22'991.85		100'000.00			
0291 Rathaus	1'125'147.75	1'125'147.75	820'000.00	820'000.00	420'000.00	420'000.00
5040.00 Rathaus, Sanierung/Ausbau Dachgeschoss Süd CHF 1'130'000 / GV vom 10.12.2014	934'386.55		600'000.00			
5040.01 Rathaus, Optimierung Büroraum CHF 220'000 / Budgetkredit 2015, beendet per 31.12.2015	190'761.20		220'000.00			
1 ÖFFENTL. ORDNUNG & SICHERHEIT, VERTEIDIGUNG	540'595.35	256'021.00	290'000.00	290'000.00	494'342.15	206'479.00
15 Feuerwehr	540'595.35	256'021.00	290'000.00	290'000.00	317'659.80	206'479.00
150 Feuerwehr	540'595.35	256'021.00	290'000.00	290'000.00	317'659.80	206'479.00
1500 Feuerwehr	540'595.35	256'021.00	290'000.00	290'000.00	317'659.80	206'479.00
5060.00 Feuerwehr, Autodrehleiter CHF 500'000 / GV vom 19.06.2013 Abgerechnet: GV vom 30.03.2016	540'595.35		290'000.00		317'659.80	
6310.00 Feuerwehrfahrzeuge, Beiträge Kanton Abgerechnet: GV vom 30.03.2016		256'021.00				206'479.00
16 Verteidigung					176'682.35	176'682.35
162 Zivile Verteidigung					176'682.35	176'682.35
1620 Zivilschutz					176'682.35	176'682.35
5040.00 Militärschutzbunker; Massnahmen Wärmeverbund Mitte CHF 200'000 / Zusatzkredit GR, beendet per 31.12.2014					176'682.35	

FUNKTIONALE GLIEDERUNG KONTO	BEZEICHNUNG	RECHNUNG 2015		BUDGET 2015		RECHNUNG 2014	
		AUSGABEN	EINNAHMEN	AUSGABEN	EINNAHMEN	AUSGABEN	EINNAHMEN
2 BILDUNG		2'474'091.83		4'562'000.00		3'076'052.50	
Nettoergebnis			2'474'091.83		4'562'000.00		3'076'052.50
21 Obligatorische Schule		2'474'091.83		4'562'000.00		3'076'052.50	
Nettoergebnis			2'474'091.83		4'562'000.00		3'076'052.50
217 Schulliegenschaften		2'474'091.83		4'562'000.00		3'076'052.50	
Nettoergebnis			2'474'091.83		4'562'000.00		3'076'052.50
2170 Schulliegenschaften Engerfeld		939'609.20		3'400'000.00		402'050.30	
5040.00 Schulanlage Engerfeld, Projektierungskredit CHF 2'150'000 / GV vom 18.06.2014		939'609.20		1'400'000.00		402'050.30	
5040.01 Schulanlage Engerfeld, Erweiterung & Sanierung CHF 30'000'000 / GV vom 09.12.2015				2'000'000.00			
2171 Schulliegenschaften Schützenmatt		85'000.00		110'000.00		372'304.55	
5030.00 Platzgestaltung auf Rhein-Parking CHF 830'000 / abgerechnet GV vom 17.06.2015						5'522.35	
5040.00 Schulanlage Schützenmatt, Sanierung CHF 500'000 / GV vom 12.12.2012 Abgerechnet: GV vom 30.03.2016						366'782.20	
5040.01 Schulanlage Schützenmatt, 3. Etappe Fenster CHF 110'000 / Budgetkredit 2015, beendet per 31.12.2015		85'000.00		110'000.00			
2175 Schulliegenschaften Kindergarten		1'449'482.63		1'052'000.00		2'301'697.65	
5040.00 Kindergärten im Hard/im Holder, Rück- /Neubau CHF 3'520'000 / GV vom 12.12.2012		870'463.88		452'000.00		1'903'788.78	
5040.01 Kindergarten Robersten, Sanierung & Anbau CHF 500'000 / Budgetkredit 2014, beendet per 31.12.2014						397'908.87	
5040.02 Kindergarten Haldenweg, Sanierung & Anbau CHF 600'000 / Budgetkredit 2015, beendet per 31.12.2015		579'018.75		600'000.00			
3 KULTUR, SPORT & FREIZEIT		1'932'476.45		950'000.00		5'575'596.15	50'000.00
Nettoergebnis			1'932'476.45		950'000.00		5'525'596.15
31 Kulturerbe						5'091.60	5'091.60
Nettoergebnis						5'091.60	5'091.60
311 Museen & bildende Kunst						5'091.60	5'091.60
Nettoergebnis						5'091.60	5'091.60
3111 Fricktaler Museum						5'091.60	5'091.60
5040.00 Fricktaler Museum CHF 980'000 / GV vom 08.12.2004 Abgerechnet: GV vom 30.03.2016						5'091.60	
32 Kultur, übrige		1'250'845.85		500'000.00		935'902.75	50'000.00
Nettoergebnis			1'250'845.85		500'000.00		885'902.75
321 Bibliotheken		1'250'845.85		500'000.00		836'322.15	836'322.15
Nettoergebnis			1'250'845.85		500'000.00		836'322.15

FUNKTIONALE GLIEDERUNG		RECHNUNG 2015		BUDGET 2015		RECHNUNG 2014	
KONTO	BEZEICHNUNG	AUSGABEN	EINNAHMEN	AUSGABEN	EINNAHMEN	AUSGABEN	EINNAHMEN
3211	Stadtbibliothek	1'250'845.85		500'000.00		836'322.15	
5040.00	Liegenschaft Salmen, Gestaltung Bibliothek CHF 1'960'000 / GV vom 11.12.2013	1'250'845.85		500'000.00		836'322.15	
329	Kultur, übriges					99'580.60	50'000.00
	Nettoergebnis						49'580.60
3290	Kultur, übriges					99'580.60	
5290.00	Stadtgeschichte, Neuarbeitung CHF 500'000 / abgerechnet GV vom 10.12.2014					99'580.60	
3292	Kurbrunnenanlage inkl. Restaurant						50'000.00
6310.00	Renovation Kurbrunnenanlage, Beiträge Kanton GV vom 12.12.2007						50'000.00
34	Sport & Freizeit	681'630.60		450'000.00		4'634'601.80	
	Nettoergebnis		681'630.60		450'000.00		4'634'601.80
341	Sport					4'400'000.00	
	Nettoergebnis						4'400'000.00
3410	Sport					4'400'000.00	
5440.00	KuBa AG, Darlehen Sanierung Schwimmbad CHF 5'000'000 / GV vom 19.06.2013					4'400'000.00	
342	Freizeit	681'630.60		450'000.00		234'601.80	
	Nettoergebnis		681'630.60		450'000.00		234'601.80
3420	Freizeit	681'630.60		450'000.00		234'601.80	
5000.00	Stadtpark Ost, Neugestaltung CHF 3'050'000 / GV vom 16.06.2010	681'630.60		450'000.00		234'601.80	
5030.00	Stadtpark West, Umgebung Kapelle & Kreuz CHF 240'000 / Budgetkredit 2014, beendet per 31.12.2014	87'777.40		50'000.00		17'694.55	
5030.01	Müller-Brunner-Areal, Oberflächengestaltung CHF 750'000 / GV vom 22.06.2011	491'324.35		200'000.00		8'605.70	
5040.00	Rotes Haus, Sanierung & Erweiterung CHF 4'360'000 / GV vom 11.12.2013	102'528.85		200'000.00			
5060.00	Park-/Sportanlagen, Ersatz Mähgerät CHF 140'000 / Budgetkredit 2014, beendet per 31.12.2014					110'940.00	
4	GESUNDHEIT	441'000.00					
	Nettoergebnis		441'000.00				
41	Spitäler, Kranken- & Pflegeheime	441'000.00					
	Nettoergebnis		441'000.00				
412	Alters-, Kranken & Pflegeheime	441'000.00					
	Nettoergebnis		441'000.00				
4120	Alters-, Kranken & Pflegeheime	441'000.00					
5550.00	WPZ Salmenpark AG, Beteiligung CHF 490'000 / GV vom 20.06.2012	441'000.00					

FUNKTIONALE GLIEDERUNG		RECHNUNG 2015		BUDGET 2015		RECHNUNG 2014	
KONTO	BEZEICHNUNG	AUSGABEN	EINNAHMEN	AUSGABEN	EINNAHMEN	AUSGABEN	EINNAHMEN
5	SOZIALE SICHERHEIT						100'000.00
	Nettoergebnis					100'000.00	
56	Sozialer Wohnungsbau						100'000.00
	Nettoergebnis					100'000.00	
560	Sozialer Wohnungsbau						100'000.00
	Nettoergebnis					100'000.00	
5600	Sozialer Wohnungsbau						100'000.00
6550.00	Zähriger Wohnbaugen.; Rückzahlung Beteiligung						100'000.00
6	VERKEHR & NACHRICHTENÜBERMITTLUNG	1'428'561.40		2'889'000.00		1'527'912.60	
	Nettoergebnis		1'428'561.40		2'889'000.00		1'527'912.60
61	Strassenverkehr	1'267'979.35		2'620'000.00		1'433'476.05	
	Nettoergebnis		1'267'979.35		2'620'000.00		1'433'476.05
613	Kantonsstrassen	9'000.00		165'000.00			
	Nettoergebnis		9'000.00		165'000.00		
6130	Kantonsstrassen	9'000.00		165'000.00			
5610.01	K292, Lichtsignalanlage Coop CHF 330'000 / GR vom 17.08.2015	9'000.00					
5610.02	Weierfeld, Beitrag Ausbau Knoten CHF 330'000 / GR vom 25.08.2014			165'000.00			
615	Gemeindestrassen	1'258'979.35		2'455'000.00		1'433'476.05	
	Nettoergebnis		1'258'979.35		2'455'000.00		1'433'476.05
6150	Gemeindestrassen	1'258'979.35		2'455'000.00		1'433'476.05	
5010.00	Schiffände, Neugestaltung CHF 695'000 / GV vom 18.06.2008	24'239.75		199'000.00		497'392.10	
5010.01	Habich-Dietschy-Strasse, Neugestaltung CHF 1'055'000 / GV vom 18.06.2008	1'528.20		100'000.00		91'542.90	
5010.02	Strasse K495 Industrie Ost, 2. Etappe CHF 1'322'300 / GV vom 17.06.2009					38'944.95	
5010.03	Roberstenstrasse, Sanierung/Umgestaltung CHF 5'480'000 / GV vom 19.06.2013	93'617.05		600'000.00		53'900.80	
5010.04	Weierfeld-Ost, Neubau Fuss- & Radweg CHF 310'000 / Budgetkredit 2014, beendet per 31.12.2014					205'671.65	
5010.05	Bahnhofstr., Schützenweg-Zähringerplatz (WVM) CHF 1'100'000 / GV vom 12.12.2012	30'547.40		500'000.00		8'842.05	
5010.06	Kirchgasse, Kapuzinergasse (WVM) CHF 1'100'000 / GV vom 12.12.2012	19'044.75		500'000.00		9'128.00	
5010.07	Oelwegli (WVM) CHF 400'000 / GV vom 12.12.2012	170'586.55				147'110.70	
5010.08	Schützenweg (WVM) CHF 800'000 / GV vom 12.12.2012	768'894.45		56'000.00		278'020.05	
5010.09	Bahnhof, Neukonzeption Bahnhofplatz, Projekt CHF 150'000 / Budgetkredit 2015			150'000.00			
5010.13	Quellenstrasse West, 2. Etappe CHF 550'000 / GV vom 09.12.2009 Abgerechnet: GV vom 30.03.2016	170.35				69'142.65	
5010.14	Neuer Rheinsteg (inkl. Wettbewerb) CHF 150'000 / GR vom 25.08.2014	150'350.85		100'000.00		33'780.20	
5010.15	Gottesackerweg (WVM) CHF 250'000 / GV pendent 09.12.2015			250'000.00			

FUNKTIONALE GLIEDERUNG KONTO	BEZEICHNUNG	RECHNUNG 2015		BUDGET 2015		RECHNUNG 2014	
		AUSGABEN	EINNAHMEN	AUSGABEN	EINNAHMEN	AUSGABEN	EINNAHMEN
62	Öffentlicher Verkehr Nettoergebnis	160'582.05		269'000.00		94'436.55	
			160'582.05		269'000.00		94'436.55
622	Regionalverkehr Nettoergebnis	160'582.05		269'000.00		94'436.55	
			160'582.05		269'000.00		94'436.55
6220	Regionalverkehr	160'582.05		269'000.00		94'436.55	
5040.00	Neue Wartehallen Bushaltestellen CHF 900'000 / GV vom 14.12.2011	160'582.05		269'000.00		94'436.55	
7	UMWELTSCHUTZ & RAUMORDNUNG Nettoergebnis	1'458'856.95	348'141.40	2'700'000.00	300'000.00	2'216'918.90	423'695.55
			1'110'715.55		2'400'000.00		1'793'223.35
71	Wasserwerk Nettoergebnis	363'606.40	140'695.40	300'000.00	100'000.00	152'391.70	86'429.20
			222'911.00		200'000.00		65'962.50
710	Wasserwerk Nettoergebnis	363'606.40	140'695.40	300'000.00	100'000.00	152'391.70	86'429.20
			222'911.00		200'000.00		65'962.50
7101	Wasserwerk (Gemeindebetrieb)	363'606.40	140'695.40	300'000.00	100'000.00	152'391.70	86'429.20
5030.00	Sanierung Wasserleitungen (WVM) CHF 750'000 / GV vom 12.12.2012	363'606.40		300'000.00		152'391.70	
6370.00	Anschlussgebühren Wasserwerk		140'695.40		100'000.00		86'429.20
72	Abwasserbeseitigung Nettoergebnis	1'095'250.55	207'446.00	2'400'000.00	200'000.00	2'064'527.20	337'266.35
			887'804.55		2'200'000.00		1'727'260.85
720	Abwasserbeseitigung Nettoergebnis	1'095'250.55	207'446.00	2'400'000.00	200'000.00	2'064'527.20	337'266.35
			887'804.55		2'200'000.00		1'727'260.85
7201	Abwasserbeseitigung (Gemeindebetrieb)	1'095'250.55	207'446.00	2'400'000.00	200'000.00	2'064'527.20	337'266.35
5030.00	Sanierung Abwasserleitungen (WVM) CHF 250'000 / GV vom 12.12.2012		9'276.15			19'276.30	
5030.01	Roberstenstrasse, Ersatz Abwasserleitung CHF 400'000 / GV vom 19.06.2013					509'255.90	
	Abgerechnet: GV vom 30.03.2016						
5290.01	Genereller Entwässerungsplan CHF 950'000 / GV vom 10.12.2014		85'974.40	400'000.00		35'995.00	
5440.01	ARA, Darlehen für Sanierung CHF 4'500'000 / GV vom 19.06.2013		1'000'000.00	2'000'000.00		1'500'000.00	
6350.00	Investitionsbeiträge von privaten Unternehmungen						125'444.95
6370.00	Anschlussgebühren Abwasserbeseitigung		207'446.00		200'000.00		211'821.40
8	VOLKSWIRTSCHAFT Nettoergebnis	59'503.90	555'012.40			64'309.65	641'870.90
		495'508.50				577'561.25	
89	Sonstige gewerbliche Betriebe Nettoergebnis	59'503.90	555'012.40			64'309.65	641'870.90
		495'508.50				577'561.25	
890	Sonstige gewerbliche Betriebe Nettoergebnis	59'503.90	555'012.40			64'309.65	641'870.90
		495'508.50				577'561.25	
8900	Sonstige gewerbliche Betriebe	59'503.90	555'012.40			64'309.65	641'870.90
5000.00	Chleigrütt, Erschliessung	59'503.90				64'309.65	
6370.00	Chleigrütt, Deponiebeiträge		555'012.40				641'870.90

FUNKTIONALE GLIEDERUNG KONTO	BEZEICHNUNG	RECHNUNG 2015		BUDGET 2015		RECHNUNG 2014	
		AUSGABEN	EINNAHMEN	AUSGABEN	EINNAHMEN	AUSGABEN	EINNAHMEN
9	FINANZEN UND STEUERN Nettoergebnis	1'159'174.80	10'300'791.33	300'000.00	12'911'000.00	1'422'045.45	13'375'131.95
		9'141'616.53		12'611'000.00		11'953'086.50	
99	Nicht aufgeteilte Posten Nettoergebnis	1'159'174.80	10'300'791.33	300'000.00	12'911'000.00	1'422'045.45	13'375'131.95
		9'141'616.53		12'611'000.00		11'953'086.50	
999	Abschluss Nettoergebnis	1'159'174.80	10'300'791.33	300'000.00	12'911'000.00	1'422'045.45	13'375'131.95
		9'141'616.53		12'611'000.00		11'953'086.50	
9990	Abschluss	1'159'174.80	10'300'791.33	300'000.00	12'911'000.00	1'422'045.45	13'375'131.95
5900.00	Passivierte Einnahmen	811'033.40				998'349.90	
5900.01	Passivierte Einnahmen Wasserwerk	140'695.40		100'000.00		86'429.20	
5900.02	Passivierte Einnahmen Abwasserbeseit.	207'446.00		200'000.00		337'266.35	
6900.00	Aktiviert Ausgaben Einwohnergemeinde		8'841'934.38		10'211'000.00		11'158'213.05
6900.01	Aktiviert Ausgaben Wasserwerk		363'606.40		300'000.00		152'391.70
6900.02	Aktiviert Ausgaben Abwasserbeseitigung		1'095'250.55		2'400'000.00		2'064'527.20

Einwohnergemeinde

ZUSAMMENZUG ARTEN INVESTITIONSRECHNUNG

1.2015 bis 12.2015

Stadt Rheinfelden

ARTENGLIEDERUNG KONTO	BEZEICHNUNG	RECHNUNG 2015		BUDGET 2015		RECHNUNG 2014	
		AUSGABEN	EINNAHMEN	AUSGABEN	EINNAHMEN	AUSGABEN	EINNAHMEN
	INVESTITIONSRECHNUNG	11'459'966.13	11'459'966.13	13'211'000.00	13'211'000.00	14'797'177.40	14'797'177.40
5	INVESTITIONSAUSGABEN	11'459'966.13		13'211'000.00		14'797'177.40	
50	Sachanlagen	8'764'816.93		10'346'000.00		7'339'556.35	
52	Immaterielle Anlagen	85'974.40		400'000.00		135'575.60	
54	Darlehen	1'000'000.00		2'000'000.00		5'900'000.00	
55	Beteiligungen & Grundkapitalien	441'000.00					
56	Eigene Investitionsbeiträge	9'000.00		165'000.00			
59	Übertrag an Bilanz	1'159'174.80		300'000.00		1'422'045.45	
6	INVESTITIONSEINNAHMEN		11'459'966.13		13'211'000.00		14'797'177.40
63	Investitionsbeiträge eigene Rechnung		1'159'174.80		300'000.00		1'322'045.45
65	Abgang von Beteiligungen						100'000.00
69	Übertrag an Bilanz		10'300'791.33		12'911'000.00		13'375'131.95

ARTENGLIEDERUNG KONTO	BEZEICHNUNG	RECHNUNG 2015		BUDGET 2015		RECHNUNG 2014	
		AUSGABEN	EINNAHMEN	AUSGABEN	EINNAHMEN	AUSGABEN	EINNAHMEN
	INVESTITIONSRECHNUNG	11'459'966.13	11'459'966.13	13'211'000.00	13'211'000.00	14'797'177.40	14'797'177.40
5	INVESTITIONSAUSGABEN	11'459'966.13		13'211'000.00		14'797'177.40	
50	Sachanlagen	8'764'816.93		10'346'000.00		7'339'556.35	
500	Grundstücke	147'281.30		50'000.00		82'004.20	
5000	Grundstücke	147'281.30		50'000.00		82'004.20	
501	Strassen/Verkehrswege	1'258'979.35		2'455'000.00		1'434'882.97	
5010	Strassen/Verkehrswege	1'258'979.35		2'455'000.00		1'434'882.97	
503	Tiefbauten	864'206.90		500'000.00		792'235.30	
5030	Tiefbauten	864'206.90		500'000.00		792'235.30	
504	Hochbauten	5'953'754.03		7'051'000.00		4'601'834.08	
5040	Hochbauten	5'953'754.03		7'051'000.00		4'601'834.08	
506	Mobilien	540'595.35		290'000.00		428'599.80	
5060	Mobilien	540'595.35		290'000.00		428'599.80	
52	Immaterielle Anlagen	85'974.40		400'000.00		135'575.60	
529	Übrige immaterielle Anlagen	85'974.40		400'000.00		135'575.60	
5290	Übrige immaterielle Anlagen	85'974.40		400'000.00		135'575.60	
54	Darlehen	1'000'000.00		2'000'000.00		5'900'000.00	
544	Öffentliche Unternehmungen	1'000'000.00		2'000'000.00		5'900'000.00	
5440	Darlehen an öffentliche Unternehmungen	1'000'000.00		2'000'000.00		5'900'000.00	
55	Beteiligungen & Grundkapitalien	441'000.00					
555	Private Unternehmungen	441'000.00					
5550	Beteiligungen an privaten	441'000.00					
56	Eigene Investitionsbeiträge	9'000.00		165'000.00			
561	Kantone	9'000.00		165'000.00			
5610	Investitionsbeiträge an Kanton	9'000.00		165'000.00			
59	Übertrag an Bilanz	1'159'174.80		300'000.00		1'422'045.45	
590	Passivierungen	1'159'174.80		300'000.00		1'422'045.45	
5900	Passivierte Einnahmen	1'159'174.80		300'000.00		1'422'045.45	
6	INVESTITIONSEINNAHMEN		11'459'966.13		13'211'000.00		14'797'177.40
63	Investitionsbeiträge eigene Rechnung		1'159'174.80		300'000.00		1'322'045.45
631	Kantone		256'021.00				256'479.00
6310	Investitionsbeiträge von Kantonen		256'021.00				256'479.00
635	Private Unternehmungen						125'444.95
6350	Investitionsbeiträge von privaten Unternehmungen						125'444.95
637	Private Haushalte		903'153.80		300'000.00		940'121.50
6370	Investitionsbeiträge von privaten		903'153.80		300'000.00		940'121.50
65	Abgang von Beteiligungen						100'000.00
655	Private Unternehmungen						100'000.00
6550	Abgang von Beteiligungen an private Unternehmungen						100'000.00
69	Übertrag an Bilanz		10'300'791.33		12'911'000.00		13'375'131.95
690	Aktivierungen		10'300'791.33		12'911'000.00		13'375'131.95
6900	Aktivierete Ausgaben		10'300'791.33		12'911'000.00		13'375'131.95

BILANZ KONTO	BEZEICHNUNG	BESTAND			BESTAND 31.12.2015
		01.01.2015	ZUWACHS	ABGANG	
1	AKTIVEN	302'600'572.78	532'730'496.13	529'983'775.81	305'347'293.10
10	Finanzvermögen	110'834'971.54	511'949'422.50	515'230'271.54	107'554'122.50
100	Flüssige Mittel & kurzfrist. Geldanlagen	11'484'629.31	167'625'825.94	162'271'936.74	16'838'518.51
1000	Kasse	61'549.60	1'256'146.60	1'243'195.70	74'500.50
10000	Hauptkasse	45'456.40	1'206'930.25	1'198'576.30	53'810.35
10000.01	Kasse Finanzverwaltung	45'456.40	1'198'457.25	1'190'103.30	53'810.35
10000.51	Kasse Sekretariat BZF		8'473.00	8'473.00	
10001	Nebenkassen	3'543.20	5'109.40		8'652.60
10001.01	Kasse Betriebsamt Rheinfelden-	3'543.20	5'109.40		8'652.60
10002	Kassenvorschüsse	12'550.00	44'106.95	44'619.40	12'037.55
10002.01	Kassenvorschüsse	12'550.00	470.00	982.45	12'037.55
10002.02	Kassenvorschüsse ZSO		43'636.95	43'636.95	
1001	Post	790'223.95	9'987'663.59	10'186'166.76	591'720.78
10010	Postkonten	790'223.95	9'987'663.59	10'186'166.76	591'720.78
10010.01	Postkonto 50-520-5 Finanzverwaltung	532'716.92	9'957'636.01	10'165'214.76	325'138.17
10010.03	Postkonto 40-23915-7 Betriebsamt Rheinfelden	122'534.70	15.00	15'556.55	106'993.15
10010.04	Postkonto 40-26142-1 Betriebsamt Magden	16'799.60	332.20		17'131.80
10010.05	Postkonto 40-12706-4 Berufsbildungszentrum Fricktal	118'172.73	29'680.38	5'395.45	142'457.66
1002	Bank	10'629'575.76	156'278'015.75	150'736'094.28	16'171'497.23
10020	Bankkontokorrente	10'629'575.76	156'278'015.75	150'736'094.28	16'171'497.23
10020.01	KK Aarg. Kantonalbank, Rheinfelden IBAN CH88 0076 1020 0759 8903 1	6'216'097.53	102'569'068.06	104'331'916.95	4'453'248.64
10020.02	KK Aarg. Kantonalbank, Rheinfelden IBAN CH68 0076 1020 0759 8958 5	69'724.44	16'296'325.27	16'338'233.43	27'816.28
10020.03	KK Credit Suisse, Rheinfelden IBAN CH19 0483 5014 5253 7101 0	1'015'561.22	22'353'810.92	20'662'624.88	2'706'747.26
10020.04	KK Neue Aargauer Bank, Rheinfelden IBAN CH08 0588 1052 0016 4100 0	333'859.94	8'066'511.28	5'019'538.95	3'380'832.27
10020.05	KK Raiffeisenbank, Möhlin IBAN CH81 8070 6000 0553 5757 2	2'479'714.25	3'501'732.65	1'069'282.80	4'912'164.10
10020.06	KK UBS Switzerland AG, Rheinfelden IBAN CH56 0024 5245 4455 0200 0	65'777.60	30'416.65	10'728.35	85'465.90
10020.07	EURO-Konto Aarg. Kantonalbank IBAN CH67 0076 1016 1066 3456 1	30'594.14	250'646.25	194'063.21	87'177.18
10020.08	EURO-Konto Commerzbank AG (REPOL) IBAN DE64 6834 0058 0300 9149 00	103'105.06	70'278.23	11'317.14	162'066.15
10020.09	KK Credit Suisse, Rheinfelden (REPOL) IBAN CH89 0483 5014 5253 7101 1	72'323.10	967'236.19	997'488.06	42'071.23
10020.10	KK Aarg. Kantonalbank, Rheinfelden (BZF) IBAN CH53 0076 1020 0975 7254 9	242'818.48	2'171'990.25	2'100'900.51	313'908.22
1009	Übrige flüssige Mittel	3'280.00	104'000.00	106'480.00	800.00
10090	Übrige flüssige Mittel	3'280.00	104'000.00	106'480.00	800.00
10090.01	Reka-Checks	3'280.00	104'000.00	106'480.00	800.00
101	Forderungen	13'416'944.21	337'258'098.53	340'544'442.66	10'130'600.08
1010	Forderungen aus Lieferung gegenüber Dritten	3'597'912.15	19'109'818.90	19'328'198.50	3'379'532.55

BILANZ		BESTAND		BESTAND	
KONTO	BEZEICHNUNG	01.01.2015	ZUWACHS	ABGANG	31.12.2015
10100	Forderungen aus Lieferung & Leistung	3'539'537.55	18'972'207.00	19'269'823.90	3'241'920.65
10100.02	Forderungen Abwasser, OAA, Wasser	657'018.55	3'868'676.25	3'429'636.90	1'096'057.90
10100.03	Forderungen Einwohnerdienste	1'916.80	1'639'847.20	126'010.10	1'515'753.90
10100.04	Forderungen Finanzverwaltung	2'518'551.20	4'939'348.15	7'352'349.15	105'550.20
10100.05	Forderungen übrige Abteilungen	168'750.30	2'227'232.75	2'060'094.80	335'888.25
10100.06	Forderungen Liegenschaften	15'921.05	3'746'854.95	3'756'987.70	5'788.30
10100.10	Forderungen APH Kloos (VAOF)	180'075.00	1'506'775.60	1'505'195.15	181'655.45
10100.11	Forderungen Abwasser, OAA, Wasser (HRM1)	1'067.20		758.55	308.65
10100.13	Forderungen Einwohnerdienste (HRM1)	247.60		247.60	
10100.14	Forderungen Finanzverwaltung (HRM1)	245.70		245.70	
10100.15	Forderungen übrige Abteilungen (HRM1)	15'184.15		14'266.15	918.00
10100.21	Forderungen Forstverwaltung		1'024'032.10	1'024'032.10	
10100.99	WB Forderungen aus Lieferung & Leistung	-19'440.00	19'440.00		
10101	Forderungen Verrechnungssteuer	58'374.60	137'611.90	58'374.60	137'611.90
10101.01	Forderungen Verrechnungssteuern	58'374.60	137'611.90	58'374.60	137'611.90
1011	Kontokorrente mit Dritten	1'274'987.74	7'482'117.95	7'076'575.69	1'680'530.00
10110	Kontokorrente mit Dritten	1'274'987.74	7'482'117.95	7'076'575.69	1'680'530.00
10110.02	KK Fonds Maria Flaig	898'965.84		898'965.84	
10110.11	KK PK Renten	372'305.00	3'360'802.80	3'324'433.65	408'674.15
10110.12	KK PK Übrige	3'716.90	3'915'980.45	2'647'841.50	1'271'855.85
10110.13	KK PK Liegenschaften		205'334.70	205'334.70	
1012	Steuerforderungen	8'279'833.79	212'016'039.71	215'399'707.96	4'896'165.54
10120	Forderungen allg. Gemeindesteuern	7'880'343.09	211'363'074.21	214'900'217.26	4'343'200.04
10120.01	SL Sammelkonto	8'156'649.09	98'736'306.04	102'283'960.09	4'608'995.04
10120.02	SL Direktzahlungen Kasse/Bank/Post		5'016'174.36	5'016'174.36	
10120.03	SL ERS/ASR - Zahlungen		83'603'425.78	83'603'425.78	
10120.04	SL Aktien- & Quellensteuern		10'788'282.90	10'788'282.90	
10120.05	SL Verrechnungen/Umbuchungen		5'663'390.68	5'663'390.68	
10120.06	SL Steuerrückerstattungen (gem. Steuerbuchhaltung)		5'959'710.41	5'959'710.41	
10120.08	NSL Verlustscheinbewirtschaftung		104'493.40	104'493.40	
10120.10	SL Direktzahlungen Kanton		138'165.11	138'165.11	
10120.11	SL Abrechnungskonto man. Rückerstattungen		1'298'970.30	1'298'970.30	
10120.12	SL Abrechnungskonto Betriebskosten		29'171.23	29'171.23	
10120.13	NSL Steuern bis Jahr 2000		14'473.00	14'473.00	
10120.99	WB Forderungen allg. Gemeindesteuern	-276'306.00	10'511.00		-265'795.00
10121	Forderungen Sondersteuern	399'490.70	652'965.50	499'490.70	552'965.50
10121.11	Forderungen Nachsteuern & Bussen	19'883.70	51'669.25	19'883.70	51'669.25
10121.12	Forderungen Grundstückgewinnsteuern	317'701.00	589'234.45	317'701.00	589'234.45
10121.13	Forderungen Erbschafts- & Schenkungssteuern	61'906.00	12'061.80	61'906.00	12'061.80
10121.99	WB Forderungen Sondersteuern			100'000.00	-100'000.00
1013	Anzahlungen an Dritte	137'855.95	53'767.75	191'623.70	
10130	Vorauszahlungen an Dritte	135'472.75	26'844.50	162'317.25	
10130.01	Vorauszahlungen HPS Garantieschäden	29'865.15		29'865.15	
10130.03	Vorauszahlungen Ersatz Sirenensteuerung RZO	105'607.60	26'844.50	132'452.10	
10131	Lohnvorschüsse	2'383.20	26'923.25	29'306.45	
10131.01	Lohnvorschüsse	2'383.20	26'923.25	29'306.45	
1015	Interne Kontokorrente	87'449.53	98'081'493.67	98'070'464.91	98'478.29

BILANZ		BESTAND		BESTAND	
KONTO	BEZEICHNUNG	01.01.2015	ZUWACHS	ABGANG	31.12.2015
10153	Abrechnungskonten Löhne	39'850.00	22'391'654.75	22'388'204.75	43'300.00
10153.01	Abrechnungskonto Lohnverarbeitung		22'189'124.25	22'189'124.25	
10153.02	Abrechnungskonto Löhne Hilfskonto		127'487.65	127'487.65	
10153.04	Abrechnungskonto Löhne Kinderzulage FAK	39'850.00	-63'300.00	-66'750.00	43'300.00
10153.05	Abrechnungskonto Löhne EO & Taggelder		138'342.85	138'342.85	
10155	Weitere Abrechnungskonten	47'599.53	75'689'838.92	75'682'260.16	55'178.29
10155.02	Abrechnungskonto Porti Frankiermaschine	595.90	144'598.40	145'194.30	
10155.03	Abrechnungskonto Bank- & Postüberträge		60'755'945.02	60'755'945.02	
10155.04	Abrechnungskonto Asylbewerberbetreuung	30'492.81	58'582.60	37'394.64	51'680.77
10155.05	Abrechnungskonto KLIB Kasse		571'139.06	571'139.06	
10155.06	Abrechnungskonto KLIB Bank/Post		10'125'453.87	10'125'453.87	
10155.07	Abrechnungskonto KLIB Interne Verrechnung		170'043.76	170'043.76	
10155.08	Abrechnungskonto Berufsbeistandschaft	744.97	5'526.05	2'773.50	3'497.52
10155.09	Abrechnungskonto STWEG Salmen	15'765.85	9'242.15	25'008.00	
10155.11	Abrechnungskonto Parkplatz Engerfeld		4'287.50	4'287.50	
10155.12	Abrechnungskonto Parkplatz Storchennest		35'660.45	35'660.45	
10155.16	Abrechnungskonto Parkplatz Schützen		41'529.15	41'529.15	
10155.90	Abrechnungskonto Sammelbuchungen		3'767'830.91	3'767'830.91	
1016	Vorschüsse für vorl. Verwaltungsaufgaben	50.00	98'097.85	98'147.85	
10160	Vorschüsse	50.00	98'097.85	98'147.85	
10160.01	Vorauszahlungen Betriebskosten		85'565.25	85'565.25	
10160.02	Vorauszahlungen APH Kloos	50.00	12'532.60	12'582.60	
1019	Übrige Forderungen	38'855.05	416'762.70	379'724.05	75'893.70
10192	MWST-Vorsteuerguthaben	38'855.05	416'762.70	379'724.05	75'893.70
10192.01	MWST-Vorsteuer ER Wasserwerk		-372.00	-372.00	
10192.11	MWST-Vorsteuer ER Abwasserbeseitigung		-920.45	-920.45	
10192.17	MWST-Vorsteuer ER ARA		95'131.10	95'131.10	
10192.18	MWST-Vorsteuer IR ARA		233'089.40	233'089.40	
10192.37	MWST-Vorsteuer ER Forst Magden		9'291.55	9'291.55	
10192.41	MWST-Vorsteuer ER Forst Wallbach		4'649.40	4'649.40	
10192.80	MWST Abrechnungskonto	38'855.05	75'893.70	38'855.05	75'893.70
102	Kurzfristige Finanzanlagen		4'274'192.00	4'274'192.00	
1023	Festgelder		4'274'192.00	4'274'192.00	
10230	Festgeldanlagen		4'274'192.00	4'274'192.00	
10230.21	Einwohnergemeinde, Festgeldanlagen		4'000'000.00	4'000'000.00	
10230.22	Einwohnergemeinde, Fondsanlagen		274'192.00	274'192.00	
104	Aktive Rechnungsabgrenzungen	3'002'350.77	2'747'483.68	3'015'356.54	2'734'477.91
1040	Personalaufwand		6'820.00		6'820.00
10400	RA Personalaufwand		6'820.00		6'820.00
10400.01	Rechnungsabgrenzung Personalaufwand		6'820.00		6'820.00
1041	Sach- & übriger Betriebsaufwand	2'827'791.42	2'361'884.12	2'840'797.19	2'348'878.35
10410	RA Sach- & übriger Betriebsaufwand	2'827'791.42	2'361'884.12	2'840'797.19	2'348'878.35
10410.01	Rechnungsabgrenzung Sach- & übr. Betriebsaufwand	2'827'791.42	2'361'884.12	2'840'797.19	2'348'878.35
1043	Transfers der Erfolgsrechnung		48'000.00		48'000.00

BILANZ		BESTAND			BESTAND
KONTO	BEZEICHNUNG	01.01.2015	ZUWACHS	ABGANG	31.12.2015
10430	RA Transfers der Erfolgsrechnung		48'000.00		48'000.00
10430.01	Rechnungsabgrenzung Transfer der Erfolgsrechnung		48'000.00		48'000.00
1044	Finanzaufwand / Finanzertrag	156'954.00	133'868.00	156'954.00	133'868.00
10440	RA Finanzaufwand / Finanzertrag	156'954.00	133'868.00	156'954.00	133'868.00
10440.01	Rechnungsabgrenzung Finanzaufwand/-ertrag	156'954.00	133'868.00	156'954.00	133'868.00
1045	Übriger betrieblicher Ertrag		196'911.56		196'911.56
10450	RA übriger betrieblicher Ertrag		196'911.56		196'911.56
10450.01	Rechnungsabgrenzung übr. betrieblicher Ertrag		196'911.56		196'911.56
1046	Aktive Rechnungsabgrenzungen IR	17'605.35		17'605.35	
10460	RA aktive Rechnungsabgrenzungen IR	17'605.35		17'605.35	
10460.01	Aktive Rechnungsabgrenzung Investitionsrechnung	17'605.35		17'605.35	
106	Vorräte	66'723.25	9'090.00	29'611.25	46'202.00
1060	Vorräte	66'723.25	9'090.00	29'611.25	46'202.00
10600	Vorräte allgemeiner Haushalt	23'086.25	7'500.00	29'611.25	975.00
10600.01	Abfallgebührenmarken GAF	2'790.00	7'500.00	9'315.00	975.00
10600.02	Warenvorräte APH Kloos	20'296.25		20'296.25	
10601	Vorräte Wasserwerk	43'637.00	1'590.00		45'227.00
10601.01	Vorräte Wasseruhren & -röhren Wasserwerk	43'637.00	1'590.00		45'227.00
107	Finanzanlagen	39'180'000.00		5'060'000.00	34'120'000.00
1071	Verzinsliche Anlagen	39'180'000.00		5'060'000.00	34'120'000.00
10710	Verzinsliche Anlagen	39'180'000.00		5'060'000.00	34'120'000.00
10710.04	Crédit Suisse; Kassenobligation 4 Jahre 02.09.2011 - 02.09.2015 / 1.25%	5'000'000.00		5'000'000.00	
10710.05	Raiffeisenbank; Festgeld 4 Jahre 06.07.2012 - 06.07.2016 / 1.25%	5'000'000.00			5'000'000.00
10710.06	UBS AG; Termingeld 6 Jahre 09.11.2011 - 09.11.2017 / 1.00%	3'000'000.00			3'000'000.00
10710.07	Crédit Suisse; Kassenobligation 6 Jahre 05.04.2012 - 05.04.2018 / 1.25%	5'000'000.00			5'000'000.00
10710.08	Neue Aargauer Bank; Festgeld 5 Jahre 30.08.2013 - 30.08.2018 / 1.11%	5'000'000.00			5'000'000.00
10710.09	Crédit Suisse; Festgeld 2 Jahre 11.03.2014 - 11.03.2016 / 0.40%	10'000'000.00			10'000'000.00
10710.10	Verein für Altersheime, Rhf.; Darlehen 01.01.2015 - 31.12.2015 / 1.00%	1'000'000.00			1'000'000.00
10710.11	Zähringer Wohnbaugen.; Darlehen I 01.11.2005 - 31.10.2017 / variabel	180'000.00		60'000.00	120'000.00
10710.13	Raiffeisenbank, Termingeld 3 Jahre 21.05.2014 - 22.05.2017 / 0.70%	5'000'000.00			5'000'000.00
108	Sachanlagen FV	43'684'324.00	34'732.35	34'732.35	43'684'324.00
1080	Grundstücke FV	40'616'323.00			40'616'323.00
10800	Grundstücke FV	40'616'323.00			40'616'323.00
10800.01	Grundstücke FV	40'616'323.00			40'616'323.00

BILANZ		BESTAND			BESTAND
KONTO	BEZEICHNUNG	01.01.2015	ZUWACHS	ABGANG	31.12.2015
1084	Gebäude FV	3'068'001.00			3'068'001.00
10840	Gebäude FV	3'068'001.00			3'068'001.00
10840.01	Gebäude FV	3'068'001.00			3'068'001.00
1087	Anlagen im Bau FV		34'732.35	34'732.35	
10870	Anlagen im Bau FV		34'732.35	34'732.35	
10870.21	Neubau Riburgerstrasse (Staatsanwaltschaft) GV vom 30.05.2011 / CHF 7'100'000		18'132.05	18'132.05	
10870.23	Sanierung Jagdgasse 5 GV vom 10.12.2012 / CHF 1'120'000		16'600.30	16'600.30	
14	Verwaltungsvermögen	191'765'601.24	20'781'073.63	14'753'504.27	197'793'170.60
140	Sachanlagen VV	171'376'011.99	18'543'396.33	13'569'953.67	176'349'454.65
1400	Grundstücke VV	74'533'755.50			74'533'755.50
14000	Grundstücke allg. Haushalt	74'533'755.50			74'533'755.50
14000.01	Grundstücke allg. Haushalt	74'533'755.50			74'533'755.50
1401	Strassen / Verkehrswege	9'283'410.00	261'256.90	304'230.00	9'240'436.90
14010	Strassen / Verkehrswege allg. Haushalt	9'283'410.00	261'256.90	304'230.00	9'240'436.90
14010.01	Strassen/Verkehrswege allg. Haushalt	12'168'768.05	261'256.90		12'430'024.95
14010.99	WB Strassen/Verkehrswege allg. Haushalt	-2'885'358.05		304'230.00	-3'189'588.05
1402	Wasserbau	682'470.00		23'820.00	658'650.00
14020	Wasserbau allg. Haushalt	682'470.00		23'820.00	658'650.00
14020.01	Wasserbau allg. Haushalt	1'190'982.55			1'190'982.55
14020.99	WB Wasserbau allg. Haushalt	-508'512.55		23'820.00	-532'332.55
1403	Tiefbauten	24'362'664.00	9'023'764.40	3'916'901.73	29'469'526.67
14030	Tiefbauten allg. Haushalt	4'480'171.00	6'449'797.95	3'288'836.20	7'641'132.75
14030.01	Tiefbauten allg. Haushalt	8'665'053.65	6'449'797.95	2'807'363.10	12'307'488.50
14030.99	WB Tiefbauten allg. Haushalt	-4'184'882.65		481'473.10	-4'666'355.75
14031	Tiefbauten Wasserwerk	9'776'551.00	3'361'831.00	2'367'461.00	10'770'921.00
14031.01	Tiefbauten Wasserwerk	14'718'122.00	3'361'831.00	1'461'822.05	16'618'130.95
14031.99	WB Tiefbauten Wasserwerk	-4'941'571.00		905'638.95	-5'847'209.95
14032	Tiefbauten Abwasserbeseitigung	9'586'422.00	1'920'485.72	709'194.80	10'797'712.92
14032.01	Tiefbauten Abwasserbeseitigung	11'963'344.59	1'920'485.72		13'883'830.31
14032.99	WB Tiefbauten Abwasserbeseitigung	-2'376'922.59		709'194.80	-3'086'117.39
14035	Tiefbauten Ortsantennenanlage	519'520.00	-2'708'350.27	-2'448'590.27	259'760.00
14035.01	Tiefbauten Ortsantennenanlage	5'305'960.12	-2'708'350.27		2'597'609.85
14035.99	WB Tiefbauten Ortsantennenanlage	-4'786'440.12		-2'448'590.27	-2'337'849.85
1404	Hochbauten	33'447'386.22	1'006'539.50	1'495'811.22	32'958'114.50
14040	Hochbauten allg. Haushalt	31'212'436.22	1'006'539.50	1'368'291.22	30'850'684.50
14040.01	Hochbauten allg. Haushalt	47'888'389.07	1'006'539.50		48'894'928.57
14040.99	WB Hochbauten allg. Haushalt	-16'675'952.85		1'368'291.22	-18'044'244.07
14046	Hochbauten Heilpädagogische Schule HPS	2'234'950.00		127'520.00	2'107'430.00
14046.01	Hochbauten HPS	3'302'549.20			3'302'549.20
14046.99	WB Hochbauten HPS	-1'067'599.20		127'520.00	-1'195'119.20

BILANZ		BESTAND		BESTAND	
KONTO	BEZEICHNUNG	01.01.2015	ZUWACHS	ABGANG	31.12.2015
1406	Mobilien	514'085.50	559'007.75	341'780.50	731'312.75
14060	Mobilien allg. Haushalt	377'171.00	542'470.00	291'760.00	627'881.00
14060.01	Mobilien allg. Haushalt	827'382.50	542'470.00		1'369'852.50
14060.99	WB Mobilien allg. Haushalt	-450'211.50		291'760.00	-741'971.50
14066	Mobilien Heilpädagogische Schule HPS	136'914.50	16'537.75	50'020.50	103'431.75
14066.01	Mobilien HPS	275'798.10	16'537.75		292'335.85
14066.99	WB Mobilien HPS	-138'883.60		50'020.50	-188'904.10
1407	Anlagen im Bau VV	28'515'470.77	7'784'747.93	7'542'560.37	28'757'658.33
14070	Anlagen im Bau VV allg. Haushalt	23'788'969.20	7'325'890.98	4'610'262.60	26'504'597.58
14070.10	Anlagen im Bau, Strassen/Verkehrswege allg. Haushalt	5'787'792.95	1'258'979.35	261'256.90	6'785'515.40
14070.30	Anlagen im Bau, Tiefbauten allg. Haushalt	6'010'388.74	579'101.75	3'642'434.85	2'947'055.64
14070.40	Anlagen im Bau, Hochbauten allg. Haushalt	11'429'056.86	4'947'214.53		16'376'271.39
14070.60	Anlagen im Bau, Mobilien allg. Haushalt	111'180.80	540'595.35	256'021.00	395'755.15
14070.90	Anlagen im Bau, übrige Sachanlagen allg. Haushalt	450'549.85		450'549.85	
14071	Anlagen im Bau VV Wasserwerk	1'867'576.96	363'606.40	1'461'822.05	769'361.31
14071.30	Anlagen im Bau, Tiefbauten Wasserwerk	1'867'576.96	363'606.40	1'461'822.05	769'361.31
14072	Anlagen im Bau VV Abwasserbeseitigung	2'858'924.61	95'250.55	1'470'475.72	1'483'699.44
14072.30	Anlagen im Bau, Tiefbauten Abwasserbeseitigung	2'822'929.61	9'276.15	1'470'475.72	1'361'730.04
14072.90	Anlagen im Bau, übr. Sachanlagen Abwasserbeseit.	35'995.00	85'974.40		121'969.40
1409	Übrige Sachanlagen	36'770.00	-91'920.15	-55'150.15	
14090	Übrige Sachanlagen allg. Haushalt	36'770.00	-91'920.15	-55'150.15	
14090.01	Übr. Sachanlagen allg. Haushalt	91'920.15	-91'920.15		
14090.99	WB übr. Sachanlagen allg. Haushalt	-55'150.15		-55'150.15	
144	Darlehen	10'392'667.25	1'000'000.00	224'083.30	11'168'583.95
1444	Darlehen an öffentl. Unternehmungen allg. Haushalt	10'392'667.25	1'000'000.00	224'083.30	11'168'583.95
14440	Darlehen an öffentl. Unternehmungen allg. Haushalt	10'392'667.25	1'000'000.00	224'083.30	11'168'583.95
14440.02	KuBa Freizeitcenter AG; Darlehen 12.03.1975 - 31.12.2029 / zinslos	100'000.00			100'000.00
14440.03	Musikschule Rheinfelden-Kaiseraugst CHF 70'000 / unbefristet / zinslos	70'000.00			70'000.00
14440.04	Fritz Brunner-Anlage AG; Darlehen CHF 2'600'000 / unbefristet / variabel	2'600'000.00			2'600'000.00
14440.05	KuBa Freizeitcenter AG, Darlehen CHF 5'000'000 / 07.2013-12.204 / 1.75%	4'400'000.00			4'400'000.00
14440.30	ARA Rheinfelden-Magden, Darlehen CHF 4'500'000 / 07.2013-12.2030 / 1.75%	1'500'000.00	1'000'000.00		2'500'000.00
14440.50	Investitionsanteil BZF SA Engerfeld; Darlehen	1'792'666.25		224'083.30	1'568'582.95
14440.99	WB Darlehen an öff. Unternehmungen allg. Haushalt	-69'999.00			-69'999.00
145	Beteiligungen, Grundkapitalien	5'306'902.00	441'600.00		5'748'502.00
1454	Beteiligungen an öffentl. Unternehmungen	4'968'002.00			4'968'002.00

BILANZ		BESTAND		BESTAND	
KONTO	BEZEICHNUNG	01.01.2015	ZUWACHS	ABGANG	31.12.2015
14540	Beteiligungen an öffentl. Unternehmungen allg. Haushalt	4'968'002.00			4'968'002.00
14540.01	Wärmeverbund Rheinfelden AG Anteil Aktienkapital: CHF 2'500'000	2'500'000.00			2'500'000.00
14540.02	KuBa Freizeitcenter AG 15'001 Namenaktien (à nom. CHF 100)	1'500'100.00			1'500'100.00
14540.03	Rhein-Parking AG; Beteiligung 1'350 Namenaktien (à nom. CHF 1'000)	1'350'000.00			1'350'000.00
14540.04	Mittagstisch Rheinfelden GmbH; Beteiligung Anteil Gesellschaftskapital: CHF 19'000	19'000.00			19'000.00
14540.05	Fritz Brunner-Anlage AG; Beteiligung Anteil Aktienkapital: CHF 1'000'000	1'000'000.00			1'000'000.00
14540.06	Spitex Fricktal AG Anteil Aktienkapital: CHF 118'000	118'000.00			118'000.00
14540.99	WB Beteiligung an öffentl. Unternehmungen allg. Haushalt	-1'519'098.00			-1'519'098.00
1455	Beteiligungen an privaten Unternehmungen	338'900.00	441'600.00		780'500.00
14550	Beteiligungen an privaten Unternehmungen allg. Haushalt	338'900.00	441'600.00		780'500.00
14550.01	Parkresort Rheinfelden Holding AG 600 Namenaktien (à nom. CHF 190)	114'000.00			114'000.00
14550.02	Genossenschaft Gewerbehäus Q37 1 Anteilsschein (à nom. CHF 5'000)	5'000.00			5'000.00
14550.03	Zähringer Wohnbaugenossenschaft Anteil Genossenschaftskap.: CHF 100'000	100'000.00			100'000.00
14550.04	Baugenossenschaft Riburgerstrasse 1 Anteilsschein (à nom. CHF 32'000)	32'000.00			32'000.00
14550.05	Baugenossenschaft Salinen-Park 1 Anteilsschein (à nom. CHF 40'000)	40'000.00			40'000.00
14550.06	WPZ Salmenpark AG; Beteiligung Anteil Aktienkapital: CHF 490'000	49'000.00	441'000.00		490'000.00
14550.99	WB Beteiligung an priv. Unternehmungen allg. Haushalt	-1'100.00	600.00		-500.00
146	Investitionsbeiträge	4'690'020.00	796'077.30	959'467.30	4'526'630.00
1460	Investitionsbeiträge an den Bund	4'197'780.00	-3'804'241.35	393'538.65	
14600	Investitionsbeiträge an den Bund	4'197'780.00	-3'804'241.35	393'538.65	
14600.01	Investitionsbeiträge an Bund allg. Haushalt	4'591'318.65	-4'591'318.65		
14600.99	WB Investitionsbeiträge an Bund	-393'538.65	787'077.30	393'538.65	
1461	Investitionsbeiträge an den Kanton		9'000.00		9'000.00
14610	Investitionsbeitr.an den Kanto allg.Haushalt		9'000.00		9'000.00
14610.01	Investitionsbeiträge an Kantone allg. Haushalt		9'000.00		9'000.00
1462	Investitionsbeiträge an Gemeinden & Gemeindeverbände	176'280.00		9'310.00	166'970.00
14620	Investitionsbeiträge an Gemeinden&Gemeindeverbände allg. Haushalt	176'280.00		9'310.00	166'970.00
14620.01	Investitionsbeiträge an Gemeinden&-verbände allg. Haushalt	328'575.25			328'575.25
14620.99	WB Investitionsbeiträge an Gemeinden&-verbände allg. Haushalt	-152'295.25		9'310.00	-161'605.25
1464	Investitionsbeiträge an öffentl. Unternehmungen	315'960.00	4'591'318.65	556'618.65	4'350'660.00

BILANZ		BESTAND		BESTAND	
KONTO	BEZEICHNUNG	01.01.2015	ZUWACHS	ABGANG	31.12.2015
14640	Investitionsbeiträge an öffentl. Unternehmungen allg. Haushalt	315'960.00	4'591'318.65	556'618.65	4'350'660.00
14640.01	Investitionsbeiträge an öff. Unternehmungen allg. Haushalt	791'595.25	4'591'318.65		5'382'913.90
14640.99	WB Investitionsbeiträge an öff. Unternehmungen allg. Haushalt	-475'635.25		556'618.65	-1'032'253.90
2	PASSIVEN	302'600'572.78	351'355'680.85	348'608'960.53	305'347'293.10
20	Fremdkapital	29'014'039.80	208'549'691.51	213'231'012.73	24'332'718.58
200	Laufende Verbindlichkeiten	12'999'528.72	205'083'160.31	202'954'913.53	15'127'775.50
2000	Laufende Verbindlichkeiten aus Lieferungen & Leistungen von Dritten	235'516.45	70'430'041.40	67'337'303.00	3'328'254.85
20000	Laufende Verbindlichkeiten aus Lieferungen & Leistungen	142'951.85	66'096'759.95	62'991'939.50	3'247'772.30
20000.01	Kreditoren Sammelkonto ABACUS		65'655'642.80	62'551'880.75	3'103'762.05
20000.02	Kreditoren Betriebsamt Rheinfelden-Magden	142'877.50		10'099.95	132'777.55
20000.80	Kreditoren Abklärungskonto	74.35	441'117.15	429'958.80	11'232.70
20001	Kreditoren Sozial- & Personalversicherungen	92'564.60	4'333'281.45	4'345'363.50	80'482.55
20001.01	Abrechnungskonto Lohn AHV/IV/ALV/FAK	80'102.25	1'972'803.75	1'978'353.65	74'552.35
20001.02	Abrechnungskonto Lohn UVG	8'741.30	105'983.35	111'644.80	3'079.85
20001.03	Abrechnungskonto Lohn UVG-Zusatz	1'431.25	22'172.70	22'132.50	1'471.45
20001.04	Abrechnungskonto Lohn Krankentaggeld	5'339.10	75'134.20	76'343.45	4'129.85
20001.05	Abrechnungskonto Lohn SUVA	-3'049.30	91'590.80	91'292.45	-2'750.95
20001.06	Abrechnungskonto Lohn Pensionskasse		2'054'490.20	2'054'490.20	
20001.22	Abrechnungskonto Lohn SUVA OBG		11'106.45	11'106.45	
2001	Kontokorrente mit Dritten	5'963'359.79	60'201'041.28	59'307'865.20	6'856'535.87
20010	Kontokorrente mit Dritten	5'963'359.79	60'201'041.28	59'307'865.20	6'856'535.87
20010.01	KK Ortsbürgergemeinde	1'727'680.68	5'192'626.71	4'211'628.70	2'708'678.69
20010.03	KK ARA Rheinfelden-Magden	1'276'361.41	3'120'700.20	4'078'613.01	318'448.60
20010.04	KK Kreisschule Unteres Fricktal	205'524.41	3'515'726.34	3'426'444.49	294'806.26
20010.05	KK Berufsbildungszentrum Fricktal	2'498'549.26	5'597'877.02	5'206'431.34	2'889'994.94
20010.06	KK Rhein-Parking AG		25'451.75	25'451.75	
20010.07	KK KuBa Freizeitcenter AG	96'088.53	825'518.85	277'000.00	644'607.38
20010.08	KK Pensionskasse	159'155.50		159'155.50	
20010.22	KK Fonds Maria Flaig		898'965.84	898'965.84	
20010.65	KK Allgemein GB 2 (OBG)		4'274'255.90	4'274'255.90	
20010.66	KK MWST GB 2 (OBG)		158'536.10	158'536.10	
20010.67	KK Geldkonto GB 2 (OBG)		5'069'753.70	5'069'753.70	
20010.68	KK Debi/Kredi GB 2 (OBG)		2'844'612.35	2'844'612.35	
20010.70	KK MWST GB 3 (ARA)		133'048.60	133'048.60	
20010.71	KK Geldkonto GB 3 (ARA)		4'481'869.60	4'481'869.60	
20010.72	KK Debi/Kredi GB 3 (ARA)		3'590'341.75	3'590'341.75	
20010.73	KK Allgemein GB 4 (KUF)		9'038.90	9'038.90	
20010.74	KK MWST GB 4 (KUF)		3'160'520.00	3'160'520.00	
20010.75	KK Geldkonto GB 4 (KUF)		4'380'750.84	4'380'750.84	
20010.76	KK Debi/Kredi GB 4 (KUF)		2'446'733.75	2'446'733.75	
20010.77	KK Allgemein GB 5 (BZF)		2'307.45	2'307.45	
20010.78	KK MWST GB 5 (BZF)		742'499.85	742'499.85	
20010.79	KK Geldkonto GB 5 (BZF)		6'316'150.23	6'316'150.23	
20010.80	KK Debi/Kredi GB 5 (BZF)		3'413'755.55	3'413'755.55	

BILANZ		BESTAND		BESTAND	
KONTO	BEZEICHNUNG	01.01.2015	ZUWACHS	ABGANG	31.12.2015
2002	Steuern	5'820'077.90	53'046'789.21	54'602'491.16	4'264'375.95
20020	Verpflichtungen allg. Gemeindesteuern	5'820'077.90	51'972'457.35	53'528'159.30	4'264'375.95
20020.01	Kantonssteuern	4'094'783.10	41'437'084.45	42'817'410.10	2'714'457.45
20020.02	Reformierte Kirchensteuern	276'483.20	1'583'532.40	1'619'833.75	240'181.85
20020.03	Römisch-Katholische Kirchensteuern	279'180.40	1'567'155.15	1'616'726.25	229'609.30
20020.04	Christkatholische Kirchensteuern	-3'740.00	176'941.65	175'245.70	-2'044.05
20020.05	Direkte Bundessteuern		665'461.40	664'230.70	1'230.70
20020.13	SL Steuerbezug Haben-Saldo	1'163'371.20	945'875.65	1'163'371.20	945'875.65
20020.14	Abrechnungskonto Ausgleich SL Kanton		5'404'177.00	5'404'177.00	
20020.15	Abrechnungskonto Abklärungen Steuerzahlungen	10'000.00	192'229.65	67'164.60	135'065.05
20022	Steuerschulden MWST		1'074'331.86	1'074'331.86	
20022.01	MWST-Umsatzsteuer Wasserwerk		-5.70	-5.70	
20022.04	MWST-Umsatzsteuer OAA		-28.75	-28.75	
20022.11	MWST-Umsatzsteuer Abwasserbeseitigung		4.15	4.15	
20022.17	MWST-Umsatzsteuer ARA		21'022.30	21'022.30	
20022.27	MWST-Umsatzsteuer OBG Kiesabbau		1'780.25	1'780.25	
20022.31	MWST-Umsatzsteuer Parkplätze		-6.45	-6.45	
20022.34	MWST-Umsatzsteuer Forst Rheinfelden		39'485.85	39'485.85	
20022.37	MWST-Umsatzsteuer Forst Magden		14'735.20	14'735.20	
20022.41	MWST-Umsatzsteuer Forst Wallbach		3'658.30	3'658.30	
20022.51	Abrechnungskonto MWST BZF		945.26	945.26	
20022.80	MWST Abrechnungskonto		992'741.45	992'741.45	
2005	Interne Kontokorrente	455'049.75	21'309'221.17	21'655'184.87	109'086.05
20053	Abrechnungskonten Löhne	13'069.55	42'257.40	40'854.40	14'472.55
20053.02	Abrechnungskonto Lohn Quellensteuern	13'069.55	42'257.40	40'854.40	14'472.55
20054	Abrechnungskonten Zahlungsverkehr	141'625.75	19'554'192.69	19'602'064.34	93'754.10
20054.02	Abrechnungskonto BESR-Eingänge CS		16'172'017.75	16'172'017.75	
20054.03	Abrechnungskonto manuelle Debitorenzahlungen		1'682'179.10	1'682'179.10	
20054.04	Abrechnungskonto Debitoren Vorauszahlungen	-16'136.30	36'871.40	19'481.10	1'254.00
20054.05	Abrechnungskonto Vorauszahlungen Mietzinsen	61'226.50	17'829.60	61'226.50	17'829.60
20054.06	Abrechnungskonto Stadtbüro Barverkehr		346'692.25	346'692.25	
20054.07	Abrechnungskonto Stadtbüro EC&Postcard		124'535.70	124'535.70	
20054.08	Abrechnungskonto REPOL Bussen	96'535.55	966'704.99	988'570.04	74'670.50
20054.09	Abrechnungskonto REPOL Barverkehr		105'698.40	105'698.40	
20054.10	Abrechnungskonto Tourismus Rheinfelden		59'342.55	59'342.55	
20054.11	Abrechnungskonto Automat Rathauskeller		2'920.95	2'920.95	
20054.12	Abrechnungskonto Parkkarten & Einnahmen Internet		33'970.00	33'970.00	
20054.13	Abrechnungskonto REPOL EC&Postcard		5'430.00	5'430.00	
20055	Weitere Abrechnungskonten	300'354.45	1'712'771.08	2'012'266.13	859.40
20055.02	Abrechnungskonto private Porti Personal		257.30	257.30	
20055.03	Abrechnungskonto Materialbezug SA Engerfeld		40'597.65	40'597.65	
20055.05	Abrechnungskonto FW-Delegiertenversammlung 2016		1'250.00		1'250.00
20055.80	Abrechnungskonto Diverses	300'354.45	1'670'666.13	1'971'411.18	-390.60
2006	Depotgelder & Kauttionen	486'716.30	85'852.50	51'961.30	520'607.50
20060	Depotgelder & Kauttionen	486'716.30	85'852.50	51'961.30	520'607.50
20060.01	Grabunterhaltungsfonds Friedhof	370'613.90	48'162.50	35'252.65	383'523.75
20060.02	Kauttionen Automat Rathauskeller	8.65		8.65	

BILANZ		BESTAND		BESTAND	
KONTO	BEZEICHNUNG	01.01.2015	ZUWACHS	ABGANG	31.12.2015
20060	Depotgelder & Kautionen (2. Teil)				
20060.03	Kautionen Schlüssel SA Engerfeld	15'298.75	3'300.00	3'800.00	14'798.75
20060.04	Kautionen Schlüssel Zivilschutz	850.00			850.00
20060.05	Kautionen Parkkarten Parkplätze	40'700.00	12'900.00	8'900.00	44'700.00
20060.06	Kautionen/Depotgelder allgemein	20'245.00	4'490.00		24'735.00
20060.07	Kautionen/Depotgelder APH Kloos	39'000.00	-39'000.00		
20060.08	Kautionen/Depotgelder Bahnhofsaal		42'000.00	4'000.00	38'000.00
20060.09	Kautionen/Depotgelder Kurbrunnensaal		14'000.00		14'000.00
2009	Übrige Verpflichtungen	38'808.53	10'214.75	108.00	48'915.28
20090	Übrige Verpflichtungen	38'808.53	10'214.75	108.00	48'915.28
20090.01	Pikettkasse Feuerwehr	784.55	2.75		787.30
20090.03	Freiwilliger Schulsport Rheinfelden	22'000.00			22'000.00
20090.04	Bau- & Planungskommission	4'144.03			4'144.03
20090.05	QM-Pool Primar/Kindergarten	11'879.95	10'212.00	108.00	21'983.95
201	Kurzfristige Finanzverbindlichkeiten	4'000'000.00		4'000'000.00	
2014	Kurzfrist. Anteil von langfristigen Verbindlichkeiten	4'000'000.00		4'000'000.00	
20140	Kurzfrist. Anteil von langfristigen Verbindlichkeiten	4'000'000.00		4'000'000.00	
20140.01	Ortsbürgergemeinde Rheinfelden Diverse Festgeldanlagen	4'000'000.00		4'000'000.00	
204	Passive Rechnungsabgrenzungen	3'574'365.71	846'678.25	3'574'425.01	846'618.95
2040	Personalaufwand	100'300.00	151'523.00	100'300.00	151'523.00
20400	Rechnungsabgrenzung Personalaufwand	100'300.00	151'523.00	100'300.00	151'523.00
20400.01	Rechnungsabgrenzung Personalaufwand	100'300.00	151'523.00	100'300.00	151'523.00
2041	Sach- & übriger Betriebsaufwand	3'351'080.91	481'655.25	3'351'140.21	481'595.95
20410	Rechnungsabgrenzung Sach- & übriger Betriebsaufwand	3'351'080.91	481'655.25	3'351'140.21	481'595.95
20410.01	Rechnungsabgrenzung Sach- & übr. Betriebsaufwand	3'351'080.91	481'655.25	3'351'140.21	481'595.95
2043	Transfers der Erfolgsrechnung		183'500.00		183'500.00
20430	RA Transfers der Erfolgsrechnung		183'500.00		183'500.00
20430.01	Rechnungsabgrenzung Transfers der Erfolgsrechnung		183'500.00		183'500.00
2046	Passive Rechnungsabgrenzung Investitionsrechnung	122'984.80	30'000.00	122'984.80	30'000.00
20460	Passive Rechnungsabgrenzung Investitionsrechnung	122'984.80	30'000.00	122'984.80	30'000.00
20460.01	Passivierte Rechnungsabgrenzung Investitionsrechnung	122'984.80	30'000.00	122'984.80	30'000.00
205	Kurzfristige Rückstellungen	1'223'387.90		807'967.29	415'420.61
2050	Kurzfrist. Rückstellungen Mehrleistungen des Personals	402'387.90		-13'032.71	415'420.61
20500	Kurzfrist. Rückstellungen Mehrleistungen Personal	402'387.90		-13'032.71	415'420.61
20500.01	Kurzfr. Rückstellungen Mehrleistungen Personal	402'387.90		-13'032.71	415'420.61

BILANZ		BESTAND		BESTAND	
KONTO	BEZEICHNUNG	01.01.2015	ZUWACHS	ABGANG	31.12.2015
2055	Kurzfristige Rückstellungen übr. betriebliche Tätigkeit	711'000.00		711'000.00	
20550	Kurzfristige Rückstellungen übr. betriebliche Tätigkeit	711'000.00		711'000.00	
20550.01	Kurzfristige Rückstellungen übr. betriebliche Tätigkeit	711'000.00		711'000.00	
2058	Kurzfristige Rückstellungen der Investitionsrechnung	110'000.00		110'000.00	
20580	Kurzfristige Rückstellungen für Sachanlagen IR	110'000.00		110'000.00	
20580.01	Kurzfr. Rückstellungen für Sachanlagen IR	110'000.00		110'000.00	
206	Langfristige Finanzverbindlichkeiten	5'576'618.17	2'388'243.20	1'833'695.90	6'131'165.47
2064	Darlehen, Schuldscheine	374'192.00	1'500'000.00	1'774'192.00	100'000.00
20640	Langfristige Darlehen	374'192.00	1'500'000.00	1'774'192.00	100'000.00
20640.01	Ortsbürgergemeinde; Darlehensfonds	274'192.00		274'192.00	
20640.02	Stadt Rheinfelden-Baden; Darlehen 12.03.1975 - 31.12.2015 / zinslos	100'000.00			100'000.00
20640.30	Stadt Rheinfelden; Darlehen Masterplan 01.07.13-31.12.30 / 4'500'000 / 1.75%		1'000'000.00	1'000'000.00	
20640.31	Gemeinde Magden; Darlehen Masterplan 01.07.13-31.12.30 / 1'000'000 / 1.75%		500'000.00	500'000.00	
2068	Passivierte Investitionsbeiträge	5'202'426.17	888'243.20	59'503.90	6'031'165.47
20685	Passiv. Investitionsbeiträge von privaten Unternehmungen	4'904'175.57	555'012.40	59'503.90	5'399'684.07
20685.01	Passiv. Investitionsbeiträge von privaten Unternehmungen Deponiebeitrag Industrie Chleiqrüt	4'904'175.57	555'012.40	59'503.90	5'399'684.07
20687	Passiv. Investitionsbeiträge von privaten Haushalten	298'250.60	333'230.80		631'481.40
20687.10	Anschlussgebühren Wasserwerk	86'429.20	136'376.20		222'805.40
20687.20	Anschlussgebühren Abwasserbeseitigung	211'821.40	196'854.60		408'676.00
208	Langfristige Rückstellungen	421'400.00	230'000.00		651'400.00
2088	Rückstellungen der Investitionsrechnung	421'400.00	230'000.00		651'400.00
20880	Langfristige Rückstellungen für Sachanlagen IR	421'400.00	230'000.00		651'400.00
20880.02	Baubeiträge Knoten K292/Augartenstrasse	220'000.00	110'000.00		330'000.00
20880.03	Mieterausbau Repol Riburgerstrasse	201'400.00	100'700.00		302'100.00
20880.04	Mieterausbau Zivilschutz Riburgerstrasse		19'300.00		19'300.00
209	Verbindlichkeiten gegenüber SF & Fonds im FK	1'218'739.30	1'609.75	60'011.00	1'160'338.05
2091	Verbindlichkeiten gegenüber Fonds im FK	758'821.40		53'617.10	705'204.30
20910	Verbindlichkeiten gegenüber Fonds im FK	758'821.40		53'617.10	705'204.30
20910.01	Ersatzabgaben für Schutzraumbauten	758'821.40		53'617.10	705'204.30
2092	Verbindlichkeiten gegenüber Legate & Stiftungen im FK	459'917.90	1'609.75	6'393.90	455'133.75

BILANZ		BESTAND		BESTAND	
KONTO	BEZEICHNUNG	01.01.2015	ZUWACHS	ABGANG	31.12.2015
20920	Verbindlichkeiten gegenüber Legate & Stiftungen im FK	459'917.90	1'609.75	6'393.90	455'133.75
20920.01	Fonds M. Habich-Dietschy Stammkapital: CHF 25'000.00	27'964.30	97.90	97.90	27'964.30
20920.02	Fonds C. Habich-Dietschy Stammkapital: CHF 10'000.00	112'715.20	394.50	1'356.00	111'753.70
20920.03	Stiftung M. Simmen-Welti Stammkapital: CHF 300'979.50	319'238.40	1'117.35	4'940.00	315'415.75
29	Eigenkapital	273'586'532.98	142'805'989.34	135'377'947.80	281'014'574.52
290	Verpflichtungen(+) & Vorschüsse(-) gegenüber Spezialfinanzierungen	26'159'947.91	22'753'409.50	1'090'977.61	47'822'379.80
2900	Spezialfinanzierungen im EK	26'159'947.91	22'753'409.50	1'090'977.61	47'822'379.80
29001	Verpflichtungen/Vorschüsse Wasserwerk	12'765'549.61	9'776'551.00	616'633.75	21'925'466.86
29001.01	Verpflichtungen/Vorschüsse Wasserwerk	12'765'549.61	9'776'551.00	616'633.75	21'925'466.86
29002	Verpflichtungen/Vorschüsse Abwasserbeseitigung	12'135'100.49	9'914'022.00	90'607.10	21'958'515.39
29002.01	Verpflichtungen/Vorschüsse Abwasserbeseitigung	12'135'100.49	9'914'022.00	90'607.10	21'958'515.39
29005	Verpflichtungen/Vorschüsse Ortsantennenanlage	846'065.59	611'956.95		1'458'022.54
29005.01	Verpflichtungen/Vorschüsse Ortsantennenanlage	846'065.59	611'956.95		1'458'022.54
29006	Verpflichtungen/Vorschüsse Heilpädagogische Schule	413'232.22	2'450'879.55	383'736.76	2'480'375.01
29006.01	Verpflichtungen/Vorschüsse Heilpädagogische Schule		2'446'039.25		2'446'039.25
29006.02	Zweckgebundene Rücklagen Heilpädagogische Schule	413'232.22		383'736.76	29'495.46
29006.03	Spendenkonto Heilpädagogische Schule		4'840.30		4'840.30
291	Fonds	2'370'333.44	24'490.91	73'688.15	2'321'136.20
2910	Fonds im Eigenkapital	2'084'370.54	5'702.80	44'702.85	2'045'370.49
29100	Fonds im Eigenkapital	2'084'370.54	5'702.80	44'702.85	2'045'370.49
29100.02	Ersatzabgaben für Parkplatzbauten	455'000.00		9'000.00	446'000.00
29100.04	Kulturfonds	1'366'526.84	4'782.85	33'702.85	1'337'606.84
29100.05	Stipendien- & Bildungsfonds	231'767.90	811.20	2'000.00	230'579.10
29100.06	Fonds für Schuldenanierungen	31'075.80	108.75		31'184.55
2911	Legate & Stiftungen ohne eigene Rechtspersönl. im EK	285'962.90	18'788.11	28'985.30	275'765.71
29110	Zweckgebundene Zuwendungen	285'962.90	18'788.11	28'985.30	275'765.71
29110.01	Spendenkonto Heilpädagogische Schule	4'247.45	1'097.85	5'345.30	
29110.02	Bibliotheksfonds	24'629.35	11'586.20	8'467.60	27'747.95
29110.03	Spendenkonto APH Kloos	257'086.10	6'104.06	15'172.40	248'017.76
295	Aufwertungsreserve	160'985'238.05	74'533'755.50	97'189'887.75	138'329'105.80
2950	Aufwertungsreserve	160'985'238.05	74'533'755.50	97'189'887.75	138'329'105.80
29500	Aufwertungsreserve allgemeiner Haushalt	138'329'105.80	74'533'755.50	74'533'755.50	138'329'105.80
29500.01	Aufwertungsreserve übrige Anlagen	138'329'105.80		74'533'755.50	63'795'350.30
29500.02	Aufwertungsreserve Grundstücke		74'533'755.50		74'533'755.50

BILANZ		BESTAND		BESTAND	
KONTO	BEZEICHNUNG	01.01.2015	ZUWACHS	ABGANG	31.12.2015
29501	Aufwertungsreserve Wasserwerk	9'776'551.00		9'776'551.00	
29501.01	Aufwertungsreserve Wasserwerk	9'776'551.00		9'776'551.00	
29502	Aufwertungsreserve Abwasserbeseitigung	9'914'022.00		9'914'022.00	
29502.01	Aufwertungsreserve Abwasserbeseitigung	9'914'022.00		9'914'022.00	
29505	Aufwertungsreserve Ortsantennenanlage	519'520.00		519'520.00	
29505.01	Aufwertungsreserve Ortsantennenanlage	519'520.00		519'520.00	
29506	Aufwertungsreserve Heilpädagogische Schule	2'446'039.25		2'446'039.25	
29506.01	Aufwertungsreserve Heilpädagogische Schule	2'446'039.25		2'446'039.25	
296	Neubewertungsreserve Finanzvermögen	29'184'458.00		29'184'458.00	
2960	Neubewertungsreserve Finanzvermögen	29'184'458.00		29'184'458.00	
29600	Neubewertungsreserve Finanzvermögen	29'184'458.00		29'184'458.00	
29600.01	Neubewertungsreserve Finanzvermögen	29'184'458.00		29'184'458.00	
299	Bilanzüberschuss / -fehlbetrag	54'886'555.58	45'494'333.43	7'838'936.29	92'541'952.72
2990	Jahresergebnis	7'838'936.29	8'470'939.14	7'838'936.29	8'470'939.14
29900	Jahresergebnis	7'838'936.29	8'470'939.14	7'838'936.29	8'470'939.14
29900.01	Jahresergebnis Erfolgsrechnung	7'838'936.29	8'470'939.14	7'838'936.29	8'470'939.14
2999	Kumulierte Ergebnisse der Vorjahre	47'047'619.29	37'023'394.29		84'071'013.58
29990	Kumulierte Ergebnisse der Vorjahre	47'047'619.29	37'023'394.29		84'071'013.58
29990.01	Kumulierte Ergebnisse der Vorjahre	47'047'619.29	37'023'394.29		84'071'013.58

GELDFLUSSRECHNUNG

Einwohnergemeinde Rheinfelden

2015 2014

Bezeichnung	CHF	CHF
Gesamtergebnis Erfolgsrechnung (+ = Ertragsüberschuss / - = Aufwandüberschuss)	7'472'398.48	8'308'408.95
Abschreibungen von Verwaltungsvermögen und Investitionsbeiträgen	3'750'751.52	3'403'587.00
Abtragung Bilanzfehlbetrag	-	-
Wertberichtigungen auf Darlehen und Beteiligungen	-	-
Auflösung passivierte Investitionsbeiträge (-)	-14'910.60	-
Entnahme aus Aufwertungsreserve	-	-3'076'897.00
Realisierte Kursverluste (+) und Gewinne (-) / Wertberichtigungen Anlagen FV	-	-
Aufwertung VV (-)	-600.00	-
Abnahme (+) / Zunahme (-) von Forderungen	3'691'886.39	-3'303'160.03
Abnahme (+) / Zunahme (-) von aktiven Rechnungsabgrenzungen	250'267.51	201'045.93
Abnahme (+) / Zunahme (-) von Vorräten	20'521.25	-8'676.25
Abnahme (-) / Zunahme (+) von laufenden Verbindlichkeiten	867'245.34	-1'358'366.94
Abnahme (-) / Zunahme (+) von passiven Rechnungsabgrenzungen	-2'634'761.96	2'610'302.92
Abnahme (-) / Zunahme (+) von kurzfristigen Rückstellungen	-697'967.29	-113'864.10
Abnahme (-) / Zunahme (+) von langfristigen Rückstellungen	-	-
Abnahme (-) / Zunahme (+) von Fonds im Eigenkapital	-39'000.05	-27'323.23
Abnahme (-) / Zunahme (+) von Legaten und Stiftungen ohne eigene Rechtspersönlichkeit im EK	-5'356.89	-7'357.05
Abnahme (-) / Zunahme (+) von Rücklagen Globalbudgetbereiche	-	-
Abnahme (-) / Zunahme (+) von Vorfinanzierungen	-	-
Geldfluss aus operativer Tätigkeit	12'660'473.70	6'627'700.20
Nettoinvestitionen Verwaltungsvermögen	-7'304'708.37	-5'925'890.50
Vergabe bzw. Kauf (+) / Rückzahlung bzw. Verkauf (-) von Darlehen und Beteiligungen, Grundkapitalien VV	-1'441'000.00	-5'800'000.00
Geldfluss aus Investitionstätigkeit ins Verwaltungsvermögen	-8'745'708.37	-11'725'890.50
Kauf (-) / Verkauf (+) / Investitionen (-) von Sachanlagen FV	-	-
Zunahme (-) / Abnahme (+) von Kontokorrenten (aktive) mit Dritten	-405'542.26	-27'421.15
Kauf (-) / Verkauf (+) von Finanzanlagen	5'286'563.30	2'791'843.30
Geldfluss aus Anlagentätigkeit ins Finanzvermögen	4'881'021.04	2'764'422.15
Geldfluss aus Investitions- und Anlagentätigkeit	-3'864'687.33	-8'961'468.35
Abnahme (-) / Zunahme (+) von Kontokorrenten (passive) mit Dritten	893'176.08	2'108'682.36
Rückzahlung (-) / Aufnahme (+) von Finanzverbindlichkeiten	-4'274'192.00	-4'284'472.95
Abnahme (-) / Zunahme (+) von Verbindlichkeiten gegenüber Fonds im Fremdkapital	-58'401.25	-76'539.05
Geldfluss aus Finanzierungstätigkeit	-3'439'417.17	-2'252'329.64
Total Geldfluss	5'356'369.20	-4'586'097.79
Bestand Flüssige Mittel und Kontokorrent EWG 01.01.	11'481'349.31	16'067'447.10
Bestand Flüssige Mittel und Kontokorrent EWG 31.12.	16'837'718.51	11'481'349.31

Eigenkapitalnachweis 2015

Einwohnergemeinde Rheinfelden

	Eigenkapital (Total)	Bilanzüberschuss	Neubewertungs- reserve FV	Aufwertungs- reserve VV	Fonds	Verpfl./Vorschüsse gegenüber SF	Eigenkapital (Total)
	29	299	296	295	291	290	29
Bestand per 01.01.2015	273'586'532.98	54'886'555.58	29'184'458.00	160'985'238.05	2'370'333.44	26'159'947.91	273'586'532.98
Einlagen in SF EK 3510	4'840.30					4'840.30	4'840.30
Entnahmen aus SF EK 4510	-						-
Einlagen in Fonds EK 3511	23'985.91				23'985.91		23'985.91
Entnahmen aus Fonds EK	-73'183.15				-73'183.15		-73'183.15
Bildung Aufwertungsreserve	22'656'132.25					22'656'132.25	22'656'132.25
Entnahmen aus Aufwertungsreserve	-22'656'132.25			-22'656'132.25			-22'656'132.25
Auflösung Neubewertungsreserve	-	29'184'458.00	-29'184'458.00				-
Jahresergebnis 90	7'472'398.48	8'470'939.14				-998'540.66	7'472'398.48
Bestand per 31.12.2015	281'014'574.52	92'541'952.72	-	183'641'370.30	2'467'502.50	47'822'379.80	281'014'574.52

	Kurzfr. Rückstellungen Mehrleistungen Personal (1) 2050	Kurzfr. Rückstellungen übrige betriebl. Tätigkeit (2) 2055	Kurzfr. Rückstellungen Investitionsrechnung (3) 2058	Langfr. Rückstellungen Investitionsrechnung (4) 2088	Total
Bestand per 01.01.2015	402'387.90	711'000.00	110'000.00	421'400.00	1'644'787.90
Neubildung, Erhöhung	13'032.71			230'000.00	243'032.71
Verwendung, Auflösung		711'000.00	110'000.00		821'000.00
Bestand per 31.12.2015	415'420.61	-	-	651'400.00	1'066'820.61

Kommentare:

- 1) Ferien- und Überzeitguthaben Mitarbeiterinnen und Mitarbeiter der Stadtverwaltung.
- 2) Die Rückstellungen aus dem Vorjahr wurden vollumfänglich aufgelöst.
- 3) Die Rückstellungen aus dem Vorjahr wurden vollumfänglich aufgelöst.
- 4) Baubeitrag von Dritseite für geplanten Ausbau Knoten K292/Augartenstrasse gemäss Baubewilligung und vorgezogene Abschreibungen auf Investitionskosten Mieterausbau Riburgerstrasse 4 (Büroräumlichkeiten Regionalpolizei und Regionale Zivilschutzorganisation).

**BETEILIGUNGS- UND GEWÄHRLEISTUNGSSPIEGEL 2015
EINWOHNERGEMEINDE STADT RHEINFELDEN**
BETEILIGUNGEN (FINANZANLAGEN)

Organisation: Baugenossenschaft Riburgerstrasse Sitz: Rheinfelden Tätigkeitsgebiet/Zweck: Beschaffung von preisgünstigen Wohnungen und Bau und Erwerb von Wohnhäusern oder Wohnungen, unter Ausschluss jeder spekulativen Absicht, insbesondere Förderung des preisgünstigen Wohnungsbaus im Sinne des eidgenössischen Wohnbau- und Eigentumsförderungsgesetzes (WEG) sowie entsprechender kantonaler oder kommunaler Erlasse	Stammkapital: CHF 873'000.00 Beteiligungsanteil: CHF 32'000.00 3.67% Buchwert per 31.12.: CHF 32'000.00 Dividende/Ertrag: Siehe Konto 1.9610.4409.00
Organisation: Baugenossenschaft Salinen-Park Sitz: Rheinfelden Tätigkeitsgebiet/Zweck: Beschaffung von preisgünstigen Wohnungen sowie Bau und Erwerb von Wohnhäusern oder Wohnungen, unter Ausschluss jeder spekulativen Absicht, insbesondere Förderung des preisgünstigen Wohnungsbaus im Sinne des eidgenössischen Wohnbau- und Eigentumsförderungsgesetzes (WEG) sowie entsprechender kantonaler oder kommunaler Erlasse; die Genossenschaft kann Grundstücke oder Immobilien-gesellschaften erwerben oder veräussern, Häuser bauen, erwerben, verwalten oder vermieten sowie Grundstücke oder Teile davon verkaufen	Stammkapital: CHF 256'000.00 Beteiligungsanteil: CHF 40'000.00 15.63% Buchwert per 31.12.: CHF 40'000.00 Dividende/Ertrag: Siehe Konto 1.9610.4409.00
Organisation: Fritz Brunner-Anlage AG Sitz: Rheinfelden Tätigkeitsgebiet/Zweck: Erstellung und Betrieb von Auto-Einstellplätzen; kann sich an anderen Unternehmungen beteiligen, Tochtergesellschaften und Zweigniederlassungen errichten, Darlehen gewähren sowie Grundstücke erwerben, belasten und veräussern	Gemeindeversammlung: 22.06.2011 Aktienkapital: CHF 1'000'000.00 Beteiligungsanteil: CHF 1'000'000.00 100% Buchwert per 31.12.: CHF 1'000'000.00 Dividende/Ertrag: Keine Ausschüttung

**BETEILIGUNGS- UND GEWÄHRLEISTUNGSSPIEGEL 2015
EINWOHNERGEMEINDE STADT RHEINFELDEN**
BETEILIGUNGEN (FINANZANLAGEN)

<i>Organisation:</i>	Genossenschaft Gewerbehäus Q-37
<i>Sitz:</i>	Rheinfelden
<i>Tätigkeitsgebiet/Zweck:</i>	Die Genossenschaft bezweckt in gemeinsamer Selbsthilfe die Erstellung und Vermietung des Gewerbehäuses an der Quellenstrasse 37 in Rheinfelden, für ihre Mitglieder, die Genossenschaft hält das Gebäude in gutem baulichen Zustand und erneuert es periodisch; sie kann Grundstücke erwerben oder veräussern
<i>Stammkapital:</i>	CHF 373'000.00
<i>Beteiligungsanteil:</i>	CHF 5'000.00 1.34%
<i>Buchwert per 31.12.:</i>	CHF 3'900.00
<i>Dividende/Ertrag:</i>	Keine Ausschüttung

<i>Bezeichnung / Name:</i>	KuBa Freizeitcenter AG
<i>Sitz:</i>	Rheinfelden
<i>Tätigkeitsgebiet/Zweck:</i>	Betrieb einer Freizeitanlage für Sommer und Winter, insbesondere Betrieb einer Kunsteisbahn und eines Strandbades; die Gesellschaft kann Grundeigentum erwerben, verwalten und veräussern, Zweigniederlassungen und Agenturen im In- und Ausland errichten und sich an anderen Unternehmen beteiligen oder sich mit diesen zusammenschliessen
<i>Aktienkapital:</i>	CHF 2'000'000.00
<i>Beteiligungsanteil:</i>	CHF 1'500'100.00 75%
<i>Buchwert per 31.12.:</i>	CHF 1.00
<i>Dividende/Ertrag:</i>	Keine Dividendenausschüttung

<i>Organisation:</i>	Mittagstisch Rheinfelden GmbH
<i>Sitz:</i>	Rheinfelden
<i>Tätigkeitsgebiet/Zweck:</i>	Organisation, Durchführung und Beaufsichtigung des Mittagstisches als familienergänzende Kinderbetreuung im Rahmen der schulischen Blockzeitenbetreuung; kann Zweigniederlassungen und Tochtergesellschaften errichten, sich an anderen Unternehmen beteiligen, gleichartige oder verwandte Unternehmen erwerben oder errichten sowie Grundeigentum erwerben, verwalten und veräussern
<i>Stammkapital:</i>	CHF 20'000.00
<i>Beteiligungsanteil:</i>	CHF 19'000.00 95%
<i>Buchwert per 31.12.:</i>	CHF 1.00
<i>Dividende/Ertrag:</i>	Keine Ausschüttung

**BETEILIGUNGS- UND GEWÄHRLEISTUNGSSPIEGEL 2015
EINWOHNERGEMEINDE STADT RHEINFELDEN**
BETEILIGUNGEN (FINANZANLAGEN)

<i>Organisation:</i>	Parkresort Rheinfelden Holding AG
<i>Sitz:</i>	Rheinfelden
<i>Tätigkeitsgebiet/Zweck:</i>	Beteiligung an Unternehmen aller Art im In- und Ausland, insbesondere die Mehrheitsbeteiligung an den Unternehmen der Kurzentrum Rheinfelden Gruppe; die Gesellschaft kann Immobilien und Mobilien erwerben, verwalten und veräussern
<i>Aktienkapital:</i>	CHF 9'500'000.00
<i>Beteiligungsanteil:</i>	CHF 114'000.00 1.20%
<i>Buchwert per 31.12.:</i>	CHF 114'000.00
<i>Dividende/Ertrag:</i>	Siehe Konto 1.9610.4451.00

<i>Organisation:</i>	Rhein-Parking AG
<i>Sitz:</i>	Rheinfelden
<i>Tätigkeitsgebiet/Zweck:</i>	Erstellung und Betrieb von unterirdischen Auto-Einstellplätzen, sowie Sicherstellung von Parkplätzen für ablösungspflichtige Bauherren
<i>Aktienkapital:</i>	CHF 1'800'000.00
<i>Beteiligungsanteil:</i>	CHF 1'350'000.00 75%
<i>Buchwert per 31.12.:</i>	CHF 1'350'000.00
<i>Dividende/Ertrag:</i>	Siehe Konto 1.9610.4451.00

<i>Organisation:</i>	Spitex Fricktal AG
<i>Sitz:</i>	Stein AG
<i>Tätigkeitsgebiet/Zweck:</i>	Der Bevölkerung im Fricktal und in den umliegenden Gemeinden bei Krankheit, Unfall, Behinderung und sonstiger Hilfebedürftigkeit Dienstleistungen der Hilfe und Pflege zu Hause zu erbringen, insbesondere Leistungen der Krankenpflege und der Hauswirtschaft sowie ergänzende Dienstleistungen; kann im Rahmen des oben genannten Zweckes Aufgaben im Bereich Management und Administration von nahe-stehenden Unternehmungen und Unternehmungen mit ähnlichem Zweck übernehmen, auch zu Gunsten oder im Interesse von nahestehenden Unternehmen sowie Anlagen anderer Art tätigen, mit anderen Einrichtungen des Gesundheits- & Sozialwesens zusammenarbeiten, Zweigniederlassungen und Agenturen in der Schweiz errichten, sich an anderen Unternehmungen in der Schweiz beteiligen sowie gleichartige oder verwandte Unternehmungen erwerben oder errichten
<i>Gemeindeversammlung:</i>	12.12.2012
<i>Aktienkapital:</i>	CHF 444'000.00
<i>Beteiligungsanteil:</i>	CHF 118'000.00 26.58%
<i>Buchwert per 31.12.:</i>	CHF 118'000.00
<i>Dividende/Ertrag:</i>	Keine Ausschüttung

**BETEILIGUNGS- UND GEWÄHRLEISTUNGSSPIEGEL 2015
EINWOHNERGEMEINDE STADT RHEINFELDEN**
BETEILIGUNGEN (FINANZANLAGEN)

Organisation: Wärmeverbund Rheinfelden AG
Sitz: Rheinfelden
Tätigkeitsgebiet/Zweck: Erstellen und Betreiben von Wärmeverbunden und weiteren Dienstleistungen im Energiebereich sowie Handel mit Energieträgern; kann mit anderen Unternehmungen fusionieren, sich an anderen Unternehmungen und Zweigniederlassungen beteiligen, Tochtergesellschaften errichten sowie Grundeigentum erwerben und veräussern
Gemeindeversammlung: 22.06.2012
Aktienkapital: CHF 5'000'000.00
Beteiligungsanteil: CHF 2'500'000.00 50%
Buchwert per 31.12.: CHF 2'500'000.00
Dividende/Ertrag: Keine Ausschüttung

Organisation: Wohn- und Pflegezentrum Salmenpark AG
Sitz: Rheinfelden
Tätigkeitsgebiet/Zweck: Betrieb von Alters- und Pflegeheimen in der Region Fricktal. Die Gesellschaft wird nach betriebswirtschaftlichen Grundsätzen marktorientiert geführt. Sie kann Zweigniederlassungen errichten, sich an anderen Unternehmen beteiligen, Vertretungen übernehmen sowie Grundstücke erwerben, verwalten und veräussern
Gemeindeversammlung: 22.06.2012
Aktienkapital: CHF 100'000.00
Beteiligungsanteil: CHF 49'000.00 49%
Buchwert per 31.12.: CHF 1.00
Dividende/Ertrag: Keine Ausschüttung

Organisation: Zähringer Wohnbaugenossenschaft Rheinfelden
Sitz: Rheinfelden
Tätigkeitsgebiet/Zweck: Die Genossenschaft stellt langfristig preiswerten, menschen- & umweltgerechten Wohnraum nach entsprechenden eidgenössischen, kantonalen und kommunalen Erlassen zur Verfügung; kann Grundstücke und Gebäude käuflich und im Baurecht erwerben und belasten sowie Gebäude erstellen resp. durch Generalunternehmer erstellen lassen, sich an anderen Unternehmen mit gleichen oder ähnlichen Zielsetzungen beteiligen und die Mitgliedschaft bei Dachorganisationen gemeinnütziger Baugenossenschaften erwerben
Kapital: CHF 656'500.00
Beteiligungsanteil: CHF 100'000.00 15.23%
Buchwert per 31.12.: CHF 100'000.00
Dividende/Ertrag: Siehe Konto 1.9610.4409.00

**BETEILIGUNGS- UND GEWÄHRLEISTUNGSSPIEGEL 2015
EINWOHNERGEMEINDE STADT RHEINFELDEN**
EVENTUALVERPFLICHTUNGEN

Organisation: Pensionskasse der Stadt Rheinfelden
Verpflichtung: Die Stadt Rheinfelden passt die Renten des ehemaligen Personals der Stadt in sinngemässer Anwendung der für das aktive Personal geltenden Regelung der Teuerung an. Die Finanzierung der Teuerungszulagen wird durch die Stadt im Umlageverfahren vorgenommen. Die laufenden Teuerungszulagen ergeben kapitalisiert (notwendiges Deckungskapital) einen Wert von CHF 1'006'405.00

LEASINGVERBINDLICHKEITEN

Keine Leasingverbindlichkeiten

SOLIDARSCHULDNERSCHAFT

Organisation: KUBA Freizeitcenter AG
Datum Beschluss: 08.12.1999
Inhalt: Solidarschuldnerschaft gegenüber der Aargauischen Kantonalbank, Rheinfelden (gemäss GV vom 08.12.1999, sowie PA 931-L3.1.2 vom 21.08.2000 und PA 497 K.4.1.3 vom 27.05.2002)
Laufzeit: 2007 bis unbefristet
Betrag: CHF 2'000'000.00

SUBSIDIÄRHAFTUNGEN GEMEINDEVERBÄNDE

Organisation: Abwasserverband Rheinfelden-Magden
Datum Beschluss: 15.06.1990
Inhalt / Zweck: Der Verband bezweckt die Reinigung der Abwässer der Verbandsgemeinden
Laufzeit: unbeschränkt
Verbindlichkeiten: Gemäss §23 der Satzungen haften in zweiter Linie die Verbandsgemeinden nach Massgabe der Benützungrechte (Rheinfelden: 93%)

**BETEILIGUNGS- UND GEWÄHRLEISTUNGSSPIEGEL 2015
EINWOHNERGEMEINDE STADT RHEINFELDEN**
SUBSIDIÄRHAFTUNGEN GEMEINDEVERBÄNDE

<i>Organisation:</i>	Kreisschule Unteres Fricktal
<i>Datum Beschluss:</i>	22.10.2001
<i>Inhalt / Zweck:</i>	Der Verband bezweckt die gemeinsame Führung einer Kreisschule für die Verbandsgemeinden mit den folgenden Schulstufen und -typen: Bezirks-, Sekundar- & Realschule; sowie weitere Schultypen der Oberstufe
<i>Laufzeit:</i>	unbeschränkt
<i>Verbindlichkeiten:</i>	Gemäss §22 der Satzungen haften in zweiter Linie die Verbandsgemeinden nach Massgabe ihres Schülerprozentanteils in den letzten zehn Jahren
<i>Organisation:</i>	Fricktal Regio Planungsverband
<i>Datum Beschluss:</i>	17.03.2003
<i>Inhalt / Zweck:</i>	Fricktal Regio setzt sich für die gesunde und nachhaltige Entwicklung des Lebensraums Fricktal ein
<i>Laufzeit:</i>	unbeschränkt
<i>Verbindlichkeiten:</i>	Gemäss §14 der Satzungen haften in zweiter Linie die Verbandsgemeinden nach Massgabe des letzten Verteilschlüssels
<i>Organisation:</i>	Gemeindeverband Abfallbewirtschaftung Unteres Fricktal (GAF)
<i>Datum Beschluss:</i>	15.05.2006
<i>Inhalt / Zweck:</i>	Der Verband bezweckt die Abfallbewirtschaftung für die Verbandsgemeinden nach der jeweils geltenden Rechtsordnung und im Umfang der vom Verband übernommenen Aufgaben
<i>Laufzeit:</i>	unbeschränkt
<i>Verbindlichkeiten:</i>	Gemäss §18 der Satzungen haften in zweiter Linie die Verbandsgemeinden nach Massgabe der Einwohnerzahlen am 01.01. des letzten Geschäftsjahres
<i>Organisation:</i>	Gemeindeverband Soziale Fachbereiche Bezirk Rheinfelden
<i>Datum Beschluss:</i>	19.09.2008
<i>Inhalt / Zweck:</i>	Der Verband bezweckt die Organisation und Führung der Amtsvermundschaft , des Logopädischen Dienstes, des Mobilien Schulsozialdienstes, der Fachstelle für persönliche Beratung/Frauenberatung, der Mütter- & Väterberatung
<i>Laufzeit:</i>	unbeschränkt
<i>Verbindlichkeiten:</i>	Gemäss §19 der Satzungen haften in zweiter Linie die Gemeinden im Verhältnis ihrer Kostenanteile

**BETEILIGUNGS- UND GEWÄHRLEISTUNGSSPIEGEL 2015
EINWOHNERGEMEINDE STADT RHEINFELDEN**
GEMEINDEVERTRÄGE

<i>Organisation:</i>	Vertrag über die Zusammenarbeit der Gemeinden innerhalb des Zivilstandskreises "Rheinfelden"
<i>Datum Beschluss:</i>	01.01.2004
<i>Inhalt / Zweck:</i>	Das Regionale Zivilstandsamt Rheinfelden erfüllt alle Aufgaben des Zivilstandswesens, die den Vertragsgemeinden nach übergeordnetem Recht zukommen
<i>Laufzeit:</i>	unbeschränkt
<i>Verbindlichkeiten:</i>	Gemäss §15 werden die gemeinsamen Kosten auf die Vertragsgemeinden nach Massgabe ihrer Einwohnerzahl am 01. Januar des Rechnungsjahres getragen
<i>Organisation:</i>	Vertrag Regionalpolizei Unteres Fricktal
<i>Datum Beschluss:</i>	01.01.2007
<i>Inhalt / Zweck:</i>	Die REPOL stellt die polizeiliche Grundversorgung der Vertragsgemeinden sicher und erfüllt weitere ihr zugewiesene Aufgaben
<i>Laufzeit:</i>	unbeschränkt (mind. 3 Jahre)
<i>Verbindlichkeiten:</i>	Gemäss §4 werden die gemeinsamen Kosten auf die Vertragsgemeinden nach Massgabe ihrer Einwohnerzahl per 31. Dezember des Vorjahres, multipliziert mit den Faktor aus dem Anhang 1
<i>Organisation:</i>	Gemeindevertrag über den gemeinsamen Bevölkerungsschutz und den Zivilschutz im Unteren Fricktal
<i>Datum Beschluss:</i>	01.01.2008
<i>Inhalt / Zweck:</i>	Der Vertrag regelt den Bevölkerungsschutz und den Zivilschutz in der Bevölkerungsschutzregion Unteres Fricktal
<i>Laufzeit:</i>	unbeschränkt (mind. 5 Jahre)
<i>Verbindlichkeiten:</i>	Gemäss §15 werden die gemeinsamen Kosten auf die Vertragsgemeinden im Verhältnis der Bevölkerungszahl verteilt
<i>Organisation:</i>	Gemeindevertrag mit Magden über die Führung des Betreibungsamtes
<i>Datum Beschluss:</i>	01.04.2008
<i>Inhalt / Zweck:</i>	Der Vertrag regelt die Führung des gemeinsamen Betreibungsamtes mit Sitz in Rheinfelden
<i>Laufzeit:</i>	unbeschränkt (Kündigung auf Ende einer Amtsperiode)
<i>Verbindlichkeiten:</i>	Gemäss §4 werden die Kosten der Gemeinde Magden mit einer Sportelgebühr pro Betreuung erhoben, welche in ihrer Gemeinde ausgestellt wurde

**BETEILIGUNGS- UND GEWÄHRLEISTUNGSSPIEGEL 2015
EINWOHNERGEMEINDE STADT RHEINFELDEN**

WASSERLIEFERUNGSVERTRÄGE	
<i>Organisation:</i>	Wasserlieferung Gemeinde Magden
<i>Datum Beschluss:</i>	12.11.1968
<i>Inhalt / Zweck:</i>	Die Wasserversorgung Rheinfelden liefert der Gemeinde Magden zu jeder Zeit das benötigte Quantum Trinkwasser bis zu max. 1500 l/Min., abzüglich der gleichzeitigen, effektiven Pumpmenge im bestehenden Pumpwerk Magden
<i>Laufzeit:</i>	unbestimmt
<i>Organisation:</i>	Wasserlieferung Gemeinde Kaiseraugst
<i>Datum Beschluss:</i>	28.04.2009
<i>Inhalt / Zweck:</i>	Der Vertrag regelt die Wasserabgabe von Rheinfelden an Kaiseraugst
<i>Laufzeit:</i>	28.04.2038 (30 Jahre)

SPEZIELLE MITGLIEDSCHAFTEN	
<i>Organisation:</i>	Trägerverein Energiestadt, Liestal
<i>Datum Beschluss:</i>	04.05.1998
<i>Inhalt / Zweck:</i>	Die Förderung einer nachhaltigen Energie- und Klimapolitik auf kommunaler Ebene. Er vertritt dabei die energiepolitischen Interessen der Städte und Gemeinden. Er setzt sich für eine sparsame und sinnvolle Verwendung bestehender Ressourcen und fördert die Anwendung von erneuerbaren Energien
<i>Laufzeit:</i>	unbestimmt

Einwohnergemeinde	Konto	Bezeichnung Instanz & Beschlussdatum	Kredit- betrag	KREDITKONTROLLE INVESTITIONSECHNUNG		Rechnung 2015 Ausgaben	Rechnung 2015 Einnahmen	Budget 2015 Ausgaben	Budget 2015 Einnahmen	Verfügbare Restkredit
				Kumulierte Ausgaben bis 31.12.2014	Kumulierte Einnahmen bis 31.12.2014					
	0	ALLGEMEINE VERWALTUNG								
	0290.5040.01	Neubau Riburgerstrasse, Mieterausbau GV vom 11.12.2013 / CHF 1'200'000	1'200'000.00	420'000.00	.00	665'806.30	.00	500'000.00	.00	114'193.70
	0290.5040.05	Marktgasse 1, Sanierung/Umnutzung GV vom 17.06.2015 / CHF 1'620'000	1'620'000.00	.00	.00	22'991.85	.00	100'000.00	.00	1'597'008.15
	0291.5040.00	Rathaus, Sanierung/Ausbau Dachgeschoss Süd GV vom 10.12.2014 / CHF 1'130'000	1'130'000.00	.00	.00	934'386.55	.00	600'000.00	.00	1'956'13.45
	1	ÖFFENTL. ORDNUNG & SICHERHEIT, VERTEIDIGUNG								
	1500.5060.00	Feuerwehr, Autodrehleiter GV vom 19.06.2013 / CHF 500'000 Abgerechnet: GV vom 30.03.2016	500'000.00	317'659.80	.00	540'595.35	.00	290'000.00	.00	.00
	1500.5630.00	Feuerwehr, Autodrehleiter; Subventionen GV vom 19.06.2013 Abgerechnet: GV vom 30.03.2016	.00	.00	206'479.00	.00	256'021.00	.00	.00	.00
	2	BILDUNG								
	2170.5040.00	Schulanlage Engerfeld, Projektierungskredit GV vom 18.06.2014 / CHF 2'150'000	2'150'000.00	402'050.30	.00	939'609.20	.00	1'400'000.00	.00	808'340.50
	2171.5030.00	Platzgestaltung auf Rhein-Parking GV vom 15.12.2010 / CHF 830'000	830'000.00	835'071.75	.00	.00	.00	.00	.00	.00
	2171.5040.00	Abgerechnet: GV vom 17.06.2015 Schulanlage Schützenmatt, Sanierung GV vom 12.12.2012 / CHF 500'000	500'000.00	513'358.35	.00	.00	.00	.00	.00	.00
	2175.5040.00	Abgerechnet: GV vom 30.03.2016 Kindergärten im Hard/im Holder, Rück-/Neubau GV 12.12.2012 / CHF 3'520'000	3'520'000.00	2'472'278.76	.00	870'463.88	.00	452'000.00	.00	177'257.36
	2201.5040.00	Heilpädagogische Schule, Aus- & Neubau GV vom 13.12.2006 / CHF 3'540'000 GR vom 10.03.08+12.01.09 / CHF 406'000	3'946'000.00	3'767'932.60	.00	.00	.00	.00	.00	.00
	2201.6300.00	Abgerechnet: GV vom 30.03.2016 HPS, Aus- & Neubau, Beiträge Bund	.00	.00	1'128'208.00	.00	.00	.00	.00	.00
	2201.6310.00	Abgerechnet: GV vom 30.03.2016 HPS, Aus- & Neubau, Beiträge Kanton Abgerechnet: GV vom 30.03.2016	.00	.00	177'308.35	.00	.00	.00	.00	.00
	3	KULTUR, SPORT & FREIZEIT								
	3111.5040.00	Fricktaler Museum GV vom 08.12.2004 / CHF 980'000 Abgerechnet: GV vom 30.03.2016	980'000.00	842'352.55	.00	.00	.00	.00	.00	.00
	3111.6300.00	Investitionsbeiträge vom Bund (Fricktaler Museum)	.00	.00	135'340.00	.00	.00	.00	.00	.00

Einwohnergemeinde

KREDITKONTROLLE INVESTITIONSECHNUNG

Stadtverwaltung Rheinfelden

Konto	Bezeichnung Instanz & Beschlussdatum	Kredit- betrag	Kumulierte Ausgaben bis 31.12.2014	Kumulierte Einnahmen bis 31.12.2014	Rechnung 2015 Ausgaben	Rechnung 2015 Einnahmen	Budget 2015 Ausgaben	Budget 2015 Einnahmen	Verfügbarer Restkredit
3211.5040.00	Liegenschaft Salmen, Gestaltung Bibliothek GV vom 11.12.2013 / CHF 1'960'000	1'960'000.00	836'322.15	.00	1'250'845.85	.00	500'000.00	.00	-127'168.00
3292.5040.00	Sanierung Kurbrunnenanlage (Casino) GV vom 12.12.2007 / CHF 4'620'000	5'284'000.00	5'423'287.10	50'000.00	.00	.00	.00	.00	-89'287.10
3410.5440.00	GR vom 01.12.08+07.12.09 / CHF 664'000 KuBa AG, Darlehen Sanierung Schwimmbad GV vom 19.06.2013 / CHF 5'000'000	5'000'000.00	4'400'000.00	.00	.00	.00	.00	.00	600'000.00
3420.5000.00	Stadtpark Ost, Neugestaltung GV vom 16.06.2010 / CHF 3'050'000	3'050'000.00	2'515'026.44	.00	87'777.40	.00	50'000.00	.00	447'196.16
3420.6370.00	Stadtpark Ost, Beiträge von Privaten	.00	.00	560'000.00	.00	.00	.00	.00	.00
3420.5030.01	Müller-Brunner-Areal, Oberflächengestaltung GV vom 22.06.2011 / CHF 750'000	750'000.00	541'93.30	.00	491'324.35	.00	200'000.00	.00	204'482.35
5	SOZIALE SICHERHEIT								
5340.5560.00	WPZ Salmenpark AG, Beteiligung GV vom 20.06.2012 / CHF 490'000	490'000.00	49'000.00	.00	441'000.00	.00	.00	.00	.00
6	VERKEHR & NACHRICHTENÜBERMITTLUNG								
6150.5010.00	Schiffände, Neugestaltung GV vom 18.06.2008 / CHF 695'000	695'000.00	693'564.95	.00	24'239.75	.00	199'000.00	.00	-22'804.70
6150.5010.01	Habich-Dietschy-Strasse, Neugestaltung GV vom 18.06.2008 / CHF 1'055'000	1'055'000.00	1'186'950.45	.00	1'528.20	.00	100'000.00	.00	-133'478.65
6150.5010.02	Strasse K495 Industrie Ost, 2. Etappe GV vom 17.06.2009 / CHF 1'322'300	1'322'300.00	1'304'994.55	.00	.00	.00	.00	.00	17'305.45
6150.5010.03	Robenstenstrasse, Sanierung/Umgestaltung GV vom 19.06.2013 / CHF 5'480'000	5'480'000.00	54'621.55	.00	93'617.05	.00	600'000.00	.00	5'331'761.40
6150.5010.05	Bahnhofstr., Schützenweg-Zähringerplatz (WVM) GV vom 12.12.2012 / CHF 1'100'000	1'100'000.00	18'807.65	.00	30'547.40	.00	500'000.00	.00	1'050'644.95
6150.5010.06	Kirchgasse, Kapuzinergasse (WVM) GV vom 12.12.2012 / CHF 1'100'000	1'100'000.00	83'628.85	.00	19'044.75	.00	500'000.00	.00	997'328.40
6150.5010.07	Oelwegli (WVM) GV vom 12.12.2012 / CHF 400'000	400'000.00	308'556.30	.00	170'586.55	.00	.00	.00	-79'142.85
6150.5010.08	Schützenweg (WVM) GV vom 12.12.2012 / CHF 800'000	800'000.00	322'153.30	.00	768'894.45	.00	56'000.00	.00	-291'047.75
6150.5010.10	Pflasterung Abschnitt Zoli - Fröschweid GV vom 18.06.2008 / CHF 1'175'000	1'175'000.00	954'827.00	50'000.00	.00	.00	.00	.00	270'173.00
6150.5010.12	Fussgänger-/Radweg A3-A88 GV vom 12.06.2002 / CHF 215'000	215'000.00	261'256.90	.00	.00	.00	.00	.00	.00
6150.5010.13	Abgerechnet: GV vom 17.06.2015 Quellenstrasse West, 2. Etappe GV vom 09.12.2009 / CHF 550'000	550'000.00	408'891.60	.00	170.35	.00	.00	.00	.00
6220.5040.00	Abgerechnet: GV vom 30.03.2016 Neue Wartehallen Bushaltestellen GV vom 14.12.2011 / CHF 900'000	900'000.00	576'220.10	.00	160'582.05	.00	269'000.00	.00	163'197.85

Konto	Bezeichnung Instanz & Beschlussdatum	Kredit- betrag	Kumulierte Ausgaben bis 31.12.2014	Kumulierte Einnahmen bis 31.12.2014	Rechnung 2015 Ausgaben	Rechnung 2015 Einnahmen	Budget 2015 Ausgaben	Budget 2015 Einnahmen	Verfügbarer Restkredit
7	UMWELTSCHUTZ & RAUMORDNUNG								
7101.5030.00	Sanierung Wasserleitungen (WVM) GV vom 12.12.2012 / CHF 750'000	750'000.00	405'754.91	.00	363'606.40	.00	300'000.00	.00	-19'361.31
7201.5030.00	Sanierung Abwasserleitungen (WVM) GV vom 12.12.2012 / CHF 250'000	250'000.00	22'041.53	.00	9'276.15	.00	.00	.00	218'682.32
7201.5030.01	Robenstenstrasse, Ersatz Abwasserleitung GV vom 19.06.2013 / CHF 400'000	400'000.00	529'401.56	.00	.00	.00	.00	.00	.00
7201.5030.02	Abgerechnet: GV vom 30.03.2016 Umbau Vorklärbcken ARA mit Zulauf GV vom 18.06.2008 / CHF 910'000	910'000.00	801'010.80	.00	.00	.00	.00	.00	.00
7201.5030.05	Abgerechnet: GV vom 30.03.2016 Klärbcken Rhein GV vom 31.03.1995 / CHF 1'450'000	1'450'000.00	1'044'535.87	125'444.95	.00	.00	.00	.00	.00
7201.5290.01	Abgerechnet: GV vom 17.06.2015 Genereller Entwässerungsplan GV vom 10.12.2014 / CHF 950'000	950'000.00	35'995.00	.00	85'974.40	.00	400'000.00	.00	828'030.60
7201.5440.01	ARA, Darlehen für Sanierung GV vom 19.06.2013 / CHF 4'500'000	4'500'000.00	1'500'000.00	.00	1'000'000.00	.00	2'000'000.00	.00	2'000'000.00
TOTALE			33'361'743.97	2'432'780.30	8'972'868.23	256'021.00	9'016'000.00	.00	14'258'925.28

Einwohnergemeinde Finanzvermögen

Anlagespiegel 2015

Zusammenfassung

Finanzvermögen nur Einwohnergemeinde Bilanzkonto	Grund- stücke FV		Gebäude FV		Mobilien FV		Total
	10800	10860	10840	10860	10860	10860	
	CHF		CHF		CHF		CHF
Nettobuchwert am 01.01.2015	40'616'323	0	3'068'001	0	0	0	43'684'324
Anschaffungswerte							
Bestand am 01.01.2015	40'616'323	0	3'068'001	0	0	0	43'684'324
Zugänge	0	0	0	0	0	0	0
Abgänge	0	0	0	0	0	0	0
Bestand am 31.12.2015	40'616'323	0	3'068'001	0	0	0	43'684'324
Kumulierte Abschreibungen							
Bestand am 01.01.2015	0	0	0	0	0	0	0
Auflösung Abschreibungen Abgänge	0	0	0	0	0	0	0
Abschreibungen	0	0	0	0	0	0	0
Bestand am 31.12.2015	0	0	0	0	0	0	0
Nettobuchwert am 31.12.2015	40'616'323	0	3'068'001	0	0	0	43'684'324

Einwohnergemeinde Verwaltungsvermögen

Anlagespiegel 2015

Zusammenfassung

Verwaltungsvermögen nur Einwohnergemeinde Bilanzkonto	Grund- stücke VV 14000	Strassen / Verkehrswege 14010	Wasserbau 14020	Tiefbauten 14030	Hochbauten 14040	Mobilien 14060	Anlagen im Bau 14070	Übrige Sachanlagen 14090	Darlehen 144	Beteiligungen, Grundkapitalien 145	Investitions- beiträge 146	Total
Nettobuchwert am 01.01.2015	74'533'756	9'283'410	682'470	4'480'171	31'212'436	322'021	23'788'969	91'920	10'392'667	5'306'902	4'690'020	164'784'742
Anschaffungswerte												
Bestand am 01.01.2015	74'533'756	12'168'768	1'190'983	8'665'054	47'888'389	827'383	23'788'969	91'920	10'462'666	6'827'100	5'711'489	192'156'476
Zugänge	0	261'257	0	6'449'798	1'006'540	542'470	7'325'891	0	1'000'000	441'000	9'000	17'035'955
Abgänge	0	0	0	-2'807'363	0	0	-4'610'263	-91'920	-224'083	0	0	-7'733'629
Bestand am 31.12.2015	74'533'756	12'430'025	1'190'983	12'307'489	48'894'929	1'369'853	26'504'598	0	11'238'583	7'268'100	5'720'489	201'458'802
Kumulierte Abschreibungen												
Bestand am 01.01.2015	0	2'885'358	508'513	4'184'883	16'675'953	505'362	0	0	69'999	1'520'198	1'021'469	27'371'734
Auflösung Abschreibungen Abgänge	0	0	0	0	0	0	0	0	0	600	0	55'750
Abschreibungen	0	304'230	23'820	481'473	1'368'291	236'610	0	0	0	0	0	172'390
Bestand am 31.12.2015	0	3'189'588	532'333	4'666'356	18'044'244	741'972	0	0	69'999	1'519'598	1'193'859	29'957'948
Nettobuchwert am 31.12.2015	74'533'756	9'240'437	658'650	7'641'133	30'850'685	627'881	26'504'598	0	11'168'584	5'748'502	4'526'630	171'500'854

Heilpädagogische Schule

Anlagespiegel 2015

Zusammenfassung

Verwaltungsvermögen nur Heilpädagog. Schule (2201) Bilanzkonto	Tiefbauten 14036	Hochbauten 14046	Mobilien 14066	Anlagen im Bau 14076	Total
Nettobuchwert am 01.01.2015	0	2'234'950	136'915	0	2'371'865
Anschaffungswerte					
Bestand am 01.01.2015	0	3'302'549	275'798	0	3'578'347
Zugänge	0	0	16'538	0	16'538
Abgänge	0	0	0	0	0
Bestand am 31.12.2015	0	3'302'549	292'336	0	3'594'885
Kumulierte Abschreibungen					
Bestand am 01.01.2015	0	1'067'599	138'884	0	1'206'483
Auflösung Abschreibungen Abgänge	0	0	0	0	0
Abschreibungen	0	127'520	50'021	0	177'541
Bestand am 31.12.2015	0	1'195'119	188'904	0	1'384'023
Nettobuchwert am 31.12.2015	0	2'107'430	103'432	0	2'210'862

Ortsantennenanlage

Anlagespiegel 2015

Zusammenfassung

Verwaltungsvermögen nur OAA (3321) Bilanzkonto	Tiefbauten 14035	Hochbauten 14045	Mobilien 14065	Anlagen im Bau 14075	Total
Nettobuchwert am 01.01.2015	519'520	0	0	0	519'520
Anschaffungswerte					
Bestand am 01.01.2015	2'597'610	0	0	0	2'597'610
Zugänge	0	0	0	0	0
Abgänge	0	0	0	0	0
Bestand am 31.12.2015	2'597'610	0	0	0	2'597'610
Kumulierte Abschreibungen					
Bestand am 01.01.2015	2'078'090	0	0	0	2'078'090
Auflösung Abschreibungen Abgänge	0	0	0	0	0
Abschreibungen	259'760	0	0	0	259'760
Bestand am 31.12.2015	2'337'850	0	0	0	2'337'850
Nettobuchwert am 31.12.2015	259'760	0	0	0	259'760

Gemeindeverband ARA Rheinfelden - Magden
Jahresrechnung 2015

DREISTUFIGER ERFOLGSAUSWEIS 2015

ARA Rheinfelden-Magden

Verwaltungsvermögen nur Wasserwerk (7101) Bilanzkonto	Tiefbauten		Hochbauten		Mobilien		Anlagen im Bau		Total
	14031	14032	14041	14042	14061	14071	14072	14073	
	CHF	CHF	CHF	CHF	CHF	CHF	CHF	CHF	CHF
Nettobuchwert am 01.01.2015	9'776'551	0	0	0	0	0	1'867'577	11'644'128	
Anschaffungswerte									
Bestand am 01.01.2015	14'718'122	0	0	0	0	0	1'867'577	16'585'699	
Zugänge	3'361'831	0	0	0	0	0	363'606	3'725'437	
Abgänge	-1'461'822	0	0	0	0	0	-1'461'822	-2'923'644	
Bestand am 31.12.2015	16'618'131	0	0	0	0	0	769'361	17'387'492	
Kumulierte Abschreibungen									
Bestand am 01.01.2015	5'379'758	0	0	0	0	0	0	5'379'758	
Auflösung Abschreibungen Abgänge	0	0	0	0	0	0	0	0	
Abschreibungen	467'452	0	0	0	0	0	0	467'452	
Bestand am 31.12.2015	5'847'210	0	0	0	0	0	0	5'847'210	
Nettobuchwert am 31.12.2015	10'770'921	0	0	0	0	0	769'361	11'540'282	

Abwasserbeseitigung Anlagespiegel 2015 Zusammenfassung

Verwaltungsvermögen nur Abwasserbeseitigung (7201) Bilanzkonto	Tiefbauten		Hochbauten		Mobilien		Anlagen im Bau		Total
	14032	14033	14042	14043	14062	14072	14073		
	CHF	CHF	CHF	CHF	CHF	CHF	CHF	CHF	CHF
Nettobuchwert am 01.01.2015	9'586'422	0	0	0	0	0	2'858'925	12'445'347	
Anschaffungswerte									
Bestand am 01.01.2015	12'413'355	0	0	0	0	0	2'858'925	15'272'279	
Zugänge	1'470'476	0	0	0	0	0	95'251	1'565'726	
Abgänge	0	0	0	0	0	0	-1'470'476	-1'470'476	
Bestand am 31.12.2015	13'883'830	0	0	0	0	0	1'483'699	15'367'530	
Kumulierte Abschreibungen									
Bestand am 01.01.2015	2'826'933	0	0	0	0	0	0	2'826'933	
Auflösung Abschreibungen Abgänge	0	0	0	0	0	0	0	0	
Abschreibungen	259'185	0	0	0	0	0	0	259'185	
Bestand am 31.12.2015	3'086'117	0	0	0	0	0	0	3'086'117	
Nettobuchwert am 31.12.2015	10'797'713	0	0	0	0	0	1'483'699	12'281'412	

ERFOLGSRECHNUNG	RECHNUNG 2015	BUDGET 2015	RECHNUNG 2014
<i>Betrieblicher Aufwand</i>			
30 Personalaufwand	465'759.30	473'600.00	425'403.50
31 Sach- und übriger Betriebsaufwand	1'295'416.20	1'312'200.00	1'051'304.30
33 Abschreibungen Verwaltungsvermögen	178'490.00	189'000.00	178'492.35
35 Einlagen in Fonds und Spezialfinanzierungen	0.00	0.00	0.00
36 Transferaufwand	101'880.00	102'000.00	101'880.00
37 Durchlaufende Beiträge	0.00	0.00	0.00
Total Betrieblicher Aufwand	2'041'545.50	2'076'800.00	1'757'080.15
<i>Betrieblicher Ertrag</i>			
40 Fiskalertrag	0.00	0.00	0.00
41 Regalien und Konzessionen	0.00	0.00	0.00
42 Entgelte	52'809.99	49'700.00	141'302.70
43 Verschiedene Erträge	0.00	0.00	0.00
45 Entnahmen aus Fonds und Spezialfinanzierungen	0.00	0.00	0.00
46 Transferertrag	2'230'009.80	2'286'500.00	1'947'468.10
47 Durchlaufende Beiträge	0.00	0.00	0.00
Total Betrieblicher Ertrag	2'282'819.79	2'336'200.00	2'088'770.80
Ergebnis aus betrieblicher Tätigkeit	241'274.29	259'400.00	331'690.65
34 Finanzaufwand	37'576.40	35'000.00	4'642.35
44 Finanzertrag	3'406.05	3'900.00	3'061.20
Ergebnis aus Finanzierung	-34'170.35	-31'100.00	-1'581.15
Operatives Ergebnis	207'103.94	228'300.00	330'109.50
38 Ausserordentlicher Aufwand	0.00	0.00	0.00
48 Ausserordentlicher Ertrag	0.00	189'000.00	178'492.35
Ausserordentliches Ergebnis	0.00	189'000.00	178'492.35
Gesamtergebnis Erfolgsrechnung (+ = Ertragsüberschuss / - = Aufwandüberschuss)	207'103.94	417'300.00	508'601.85

DREISTUFIGER ERFOLGSAUSWEIS 2015

ARA Rheinfelden-Magden

INVESTITIONSRECHNUNG	RECHNUNG 2015	BUDGET 2015	RECHNUNG 2014
<i>Investitionsausgaben</i>			
50 Sachanlagen	0.00	0.00	0.00
52 Immaterielle Anlagen	0.00	0.00	0.00
54 Darlehen	0.00	0.00	0.00
55 Beteiligungen & Grundkapitalien	0.00	0.00	0.00
56 Eigene Investitionsbeiträge	0.00	0.00	0.00
<i>Total Investitionsausgaben</i>	0.00	0.00	0.00
<i>Investitionseinnahmen</i>			
60 Übertragung von Sachanlagen in das Finanzvermögen	0.00	0.00	0.00
62 Abgang immaterielle Anlagen	0.00	0.00	0.00
63 Investitionsbeiträge	0.00	0.00	0.00
64 Rückzahlung von Darlehen	0.00	0.00	0.00
65 Übertragung von Beteiligungen	0.00	0.00	0.00
<i>Total Investitionseinnahmen</i>	0.00	0.00	0.00
Ergebnis Investitionsrechnung	0.00	0.00	0.00
Selbstfinanzierung (*)	385'593.94	417'300.00	508'601.85
Finanzierungsergebnis	385'593.94	417'300.00	508'601.85
(+ = Finanzierungsüberschuss / - = Finanzierungsfehlbetrag)			
(*) die Selbstfinanzierung setzt sich zusammen aus:			
Gesamtergebnis Erfolgsrechnung	207'103.94	417'300.00	508'601.85
33 Abschreibungen Verwaltungsvermögen (Artengliederung)	178'490.00	189'000.00	178'492.35
351 Einlagen Fonds Eigenkapital	.00	.00	.00
3660 Abschreibungen Investitionsbeiträge (Artengliederung)	.00	.00	.00
389 Einlagen Eigenkapital	.00	.00	.00
451 Entnahmen Fonds Eigenkapital	.00	.00	.00
4660 Auflösung passivierte Investitionsbeiträge (Artengliederung)	.00	.00	.00
489 Entnahmen Eigenkapital	.00	-189'000.00	-178'492.35
	385'593.94	417'300.00	508'601.85

ARA Rheinfelden-Magden

ZUSAMMENZUG ERFOLGSRECHNUNG

1.2015 bis 12.2015

Stadt Rheinfelden

FUNKTIONALE GLIEDERUNG KONTO	BEZEICHNUNG	RECHNUNG 2015		BUDGET 2015		RECHNUNG 2014	
		AUFWAND	ERTRAG	AUFWAND	ERTRAG	AUFWAND	ERTRAG
7	UMWELTSCHUTZ & RAUMORDNUNG	2'286'225.84	2'286'225.84	2'529'100.00	2'529'100.00	2'270'324.35	2'270'324.35

ARA Rheinfelden-Magden

ERFOLGSRECHNUNG

1.2015 bis 12.2015

Stadt Rheinfelden

FUNKTIONALE GLIEDERUNG KONTO	BEZEICHNUNG	RECHNUNG 2015		BUDGET 2015		RECHNUNG 2014	
		AUFWAND	ERTRAG	AUFWAND	ERTRAG	AUFWAND	ERTRAG
7	UMWELTSCHUTZ & RAUMORDNUNG	2'286'225.84	2'286'225.84	2'529'100.00	2'529'100.00	2'270'324.35	2'270'324.35
7206	ARA Rheinfelden-Magden	2'286'225.84	2'286'225.84	2'529'100.00	2'529'100.00	2'270'324.35	2'270'324.35
3000.00	Tag- & Sitzungsgelder Kommissionen	2'500.00		3'000.00		2'750.00	
3010.00	Löhne Verwaltungs- & Betriebspersonal	369'719.30		369'200.00		326'427.05	
3010.08	Pikettenschädigungen, Zulagen & übr. Leistungen	4'666.65		4'800.00		4'800.00	
3050.00	AG-Beiträge AHV, IV, EO, ALV	23'222.35		25'000.00		20'872.40	
3052.00	AG-Beiträge Pensionskasse	38'029.90		38'000.00		40'986.20	
3053.00	AG-Beiträge Unfallversicherung	11'106.80		9'500.00		10'775.70	
3054.00	AG-Beiträge Familienausgleichskasse	5'054.15		4'600.00		4'802.85	
3055.00	AG-Beiträge Krankentaggeldversicherung	1'939.15		2'000.00		1'987.45	
3090.00	Aus- & Weiterbildung Personal	7'751.75		4'000.00		2'150.00	
3091.00	Personalwerbung			10'500.00		8'772.60	
3099.00	Übriger Personalaufwand	1'204.15		3'000.00		479.25	
3099.01	Ärztliche Untersuchungen, Impfungen	165.10					
3099.02	Reka-Checks (Arbeitgeber-Anteil)	400.00				600.00	
3100.00	Büromaterial	1'444.00		1'500.00		1'920.15	
3101.00	Betriebs-, Verbrauchsmaterial	203'980.45		208'000.00		234'512.45	
3102.00	Drucksachen, Publikationen	170.35		200.00		167.80	
3103.00	Fachliteratur, Zeitschriften	76.55					
3106.00	Medizinisches Material	22.20				81.70	
3110.00	Büromöbel & -geräte	394.50				159.00	
3111.00	Apparate, Geräte, Maschinen	7'061.25		5'000.00		40'620.60	
3112.00	Arbeits- & Sicherheitsbekleidung	734.00		600.00		921.70	
3113.00	Hardware	771.00		1'500.00		2'316.50	
3120.00	Strom, Wasser, Heizmaterialien	219'596.25		120'000.00		128'315.35	
3130.00	Dienstleistungen Dritter	1'179.50		2'000.00		3'120.40	
3130.01	Telefon & Kommunikation	2'948.75		2'000.00		1'963.40	
3130.03	Frankaturen & Versandkosten	66.15		100.00		236.55	
3130.05	Mitglieder- & Verbandsbeiträge	200.00		500.00		200.00	
3130.06	Absenzenmanagement (SIZ)	256.30		300.00		252.50	
3130.08	Entsorgungskosten	34'920.65		40'000.00		32'735.35	
3130.31	Entsorgungskosten Schlamm ARA	604'089.90		720'000.00		344'373.60	
3132.00	Honorare externe Berater, Gutachter, Experten	22'631.05		20'000.00		17'019.40	
3134.00	Sachversicherungsprämien	33'363.20		37'000.00		35'225.10	
3137.00	Steuern & Abgaben	133.00		200.00		233.00	
3143.00	Unterhalt Tiefbauten	30'081.30		30'000.00		40'876.20	
3144.00	Unterhalt Hochbauten	3'722.95		2'500.00		1'540.40	
3151.00	Unterhalt Apparate, Geräte, Maschinen	50'421.50		50'000.00		75'191.80	
3151.01	Unterhalt Fahrzeuge			1'000.00			
3151.31	Unterhalt BHKW	15'656.95		10'000.00		28'696.95	
3153.00	Unterhalt Informatik (Hardware)	1'501.00				150.00	
3158.00	Unterhalt immaterielle Anlagen (Software)	115.00				1'156.65	
3160.00	Mieten & Baurechtszinsen Liegenschaften	57'750.00		57'800.00		57'750.00	
3170.00	Reisekosten & Spesen	2'128.45		1'500.00		1'488.90	

FUNKTIONALE GLIEDERUNG KONTO	BEZEICHNUNG	RECHNUNG 2015		BUDGET 2015		RECHNUNG 2014	
		AUFWAND	ERTRAG	AUFWAND	ERTRAG	AUFWAND	ERTRAG
7206	ARA Rheinfelden-Magden (2. Teil)						
3199.00	Übriger Betriebsaufwand			500.00		78.85	
3300.30	Abschreibungen Tiefbauten allg. Haushalt			1'300.00			
3300.40	Abschreibungen Hochbauten allg. Haushalt	178'490.00		187'700.00		178'492.35	
3401.00	Verzinsung Finanzverbindlichkeiten	37'576.40		35'000.00		4'642.35	
3611.00	Entschädigungen an Kanton	3'880.00		4'000.00		3'880.00	
3612.00	Entschädigungen an Gemeinden	98'000.00		98'000.00		98'000.00	
4260.01	Rückerstattungen & Kostenbeteiligungen Dritter (MWST-pflichtig)		52'809.99		49'700.00	141'302.70	
4401.00	Zinsen Forderungen & Kontokorrente		1'006.05		1'500.00	839.00	
4470.01	Baurechtszinsen Liegenschaften VV		2'400.00		2'400.00	2'222.20	
4632.00	Beiträge von Gemeinden		17'475.00		23'000.00	27'225.00	
4632.31	Beiträge von Stadt Rheinfelden	984'090.75		1'005'200.00		814'509.05	
4632.32	Beiträge von Gemeinde Magden	211'269.85		214'200.00		170'178.85	
4632.33	Beiträge von Stadt Rheinfelden (Masterplan)	219'610.85		219'600.00		219'610.85	
4632.34	Beiträge von Gemeinde Magden (Masterplan)		31'383.35		31'400.00	31'383.35	
4635.31	Beiträge von Industrie		568'840.85		595'700.00	487'221.85	
4635.32	Beiträge von Industrie (Masterplan)		197'339.15		197'400.00	197'339.15	
4895.01	Entnahmen aus Aufwertungsreserve				189'000.00	178'492.35	
9000.00	Ertragsüberschuss Erfolgsrechnung	207'103.94		417'300.00		508'601.85	

ARA Rheinfelden-Magden

ZUSAMMENZUG ARTEN ERFOLGSRECHNUNG

Stadt Rheinfelden

1.2015 bis 12.2015

ARTENGLIEDERUNG KONTO	BEZEICHNUNG	RECHNUNG 2015		BUDGET 2015		RECHNUNG 2014	
		AUFWAND	ERTRAG	AUFWAND	ERTRAG	AUFWAND	ERTRAG
	ERFOLGSRECHNUNG	2'286'225.84	2'286'225.84	2'529'100.00	2'529'100.00	2'270'324.35	2'270'324.35
3	AUFWAND	2'079'121.90		2'111'800.00		1'761'722.50	
30	Personalaufwand	465'759.30		473'600.00		425'403.50	
31	Sach- & übriger Betriebsaufwand	1'295'416.20		1'312'200.00		1'051'304.30	
33	Abschreibungen Verwaltungsvermögen	178'490.00		189'000.00		178'492.35	
34	Finanzaufwand	37'576.40		35'000.00		4'642.35	
36	Transferaufwand	101'880.00		102'000.00		101'880.00	
4	ERTRAG		2'286'225.84		2'529'100.00		2'270'324.35
42	Entgelte		52'809.99		49'700.00	141'302.70	
44	Finanzertrag		3'406.05		3'900.00	3'061.20	
46	Transferertrag		2'230'009.80		2'286'500.00	1'947'468.10	
48	Ausserordentlicher Ertrag				189'000.00	178'492.35	
9	ABSCHLUSS	207'103.94		417'300.00		508'601.85	
90	Abschlusskonten	207'103.94		417'300.00		508'601.85	

ARA Rheinfelden-Magden

ARTEN ERFOLGSRECHNUNG

Stadt Rheinfelden

1.2015 bis 12.2015

ARTENGLIEDERUNG KONTO	BEZEICHNUNG	RECHNUNG 2015		BUDGET 2015		RECHNUNG 2014	
		AUFWAND	ERTRAG	AUFWAND	ERTRAG	AUFWAND	ERTRAG
	ERFOLGSRECHNUNG	2'286'225.84	2'286'225.84	2'529'100.00	2'529'100.00	2'270'324.35	2'270'324.35
3	AUFWAND	2'079'121.90		2'111'800.00		1'761'722.50	
30	Personalaufwand	465'759.30		473'600.00		425'403.50	
300	Behörden & Kommissionen	2'500.00		3'000.00		2'750.00	
3000	Tag- & Sitzungsgelder	2'500.00		3'000.00		2'750.00	
301	Löhne Verwaltungs- & Betriebspersonals	374'385.95		374'000.00		331'227.05	
3010	Löhne Verwaltungs- & Betriebspersonals	374'385.95		374'000.00		331'227.05	
305	Arbeitgeberbeiträge	79'352.35		79'100.00		79'424.60	
3050	AG-Beiträge AHV, IV, EO, ALV, VK	23'222.35		25'000.00		25'000.00	
3052	AG-Beiträge Pensionskassen	38'029.90		38'000.00		40'986.20	
3053	AG-Beiträge Unfallversicherung	11'106.80		9'500.00		10'775.70	
3054	AG-Beiträge Familienausgleichskasse	5'054.15		4'600.00		4'802.85	
3055	AG-Beiträge Krankentaggeldversicherung	1'939.15		2'000.00		1'987.45	
309	Übriger Personalaufwand	9'521.00		17'500.00		12'001.85	
3090	Aus- & Weiterbildung des Personals	7'751.75		4'000.00		2'150.00	
3091	Personalwerbung			10'500.00		8'772.60	
3099	Übriger Personalaufwand	1'769.25		3'000.00		1'079.25	
31	Sach- & übriger Betriebsaufwand	1'295'416.20		1'312'200.00		1'051'304.30	
310	Material- & Warenaufwand	205'693.55		209'700.00		236'682.10	
3100	Büromaterial	1'444.00		1'500.00		1'920.15	
3101	Betriebs-, Verbrauchsmaterial	203'980.45		208'000.00		234'512.45	
3102	Drucksachen, Publikationen	170.35		200.00		167.80	
3103	Fachliteratur, Zeitschriften	76.55					
3106	Medizinisches Material	22.20				81.70	
311	Nicht aktivierbare Anlagen	8'960.75		7'100.00		44'017.80	
3110	Büromöbel & -geräte, Schulmobiliar	394.50				159.00	
3111	Apparate, Geräte, Maschinen & Fahrzeuge	7'061.25		5'000.00		40'620.60	
3112	Dienstkleider, Wäsche	734.00		600.00		921.70	
3113	Hardware	771.00		1'500.00		2'316.50	
312	Ver- & Entsorgung Liegenschaften VV	219'596.25		120'000.00		128'315.35	
3120	Ver- & Entsorgung Liegenschaften VV	219'596.25		120'000.00		128'315.35	
313	Dienstleistungen & Honorare	699'788.50		822'100.00		435'359.30	
3130	Dienstleistungen Dritter	643'661.25		764'900.00		382'881.80	
3132	Honorare externe Berater, Gutachter, Experten	22'631.05		20'000.00		17'019.40	
3134	Sachversicherungsprämien	33'363.20		37'000.00		35'225.10	
3137	Steuern & Abgaben	133.00		200.00		233.00	
314	Baulicher & betrieblicher Unterhalt	33'804.25		32'500.00		42'416.60	
3143	Unterhalt Tiefbauten	30'081.30		30'000.00		40'876.20	
3144	Unterhalt Hochbauten	3'722.95		2'500.00		1'540.40	
315	Unterhalt Mobilien & immat. Anlagen	67'694.45		61'000.00		105'195.40	
3151	Unterhalt Apparate, Maschinen, Geräte & Fahrzeuge	66'078.45		61'000.00		103'888.75	
3153	Unterhalt Informatik	1'501.00				150.00	
3158	Unterhalt immaterielle Anlagen	115.00				1'156.65	
316	Mieten, Pachten, Leasing, Benützungsgebühren	57'750.00		57'800.00		57'750.00	
3160	Mieten, Pacht Liegenschaften	57'750.00		57'800.00		57'750.00	
317	Spesenentschädigungen	2'128.45		1'500.00		1'488.90	
3170	Reisekosten & Spesen	2'128.45		1'500.00		1'488.90	
319	Verschiedener Betriebsaufwand	500.00		500.00		78.85	
3199	Übriger Betriebsaufwand			500.00		78.85	
33	Abschreibungen Verwaltungsvermögen	178'490.00		189'000.00		178'492.35	
330	Abschreibungen Sachanlagen VV	178'490.00		189'000.00		178'492.35	
3300	Abschreibungen Sachanlagen	178'490.00		189'000.00		178'492.35	

ARTENGLIEDERUNG KONTO	BEZEICHNUNG	RECHNUNG 2015		BUDGET 2015		RECHNUNG 2014	
		AUFWAND	ERTRAG	AUFWAND	ERTRAG	AUFWAND	ERTRAG
34	Finanzaufwand	37'576.40		35'000.00		4'642.35	
340	Zinsaufwand	37'576.40		35'000.00		4'642.35	
3401	Verzinsung Finanzverbindlichkeiten	37'576.40		35'000.00		4'642.35	
36	Transferaufwand	101'880.00		102'000.00		101'880.00	
361	Entschädigungen an Gemeinwesen	101'880.00		102'000.00		101'880.00	
3611	Entschädigungen an Kanton	3'880.00		4'000.00		3'880.00	
3612	Entschädigungen an Gemeinden & Gemeindeverbände	98'000.00		98'000.00		98'000.00	
4	ERTRAG		2'286'225.84		2'529'100.00		2'270'324.35
42	Entgelte		52'809.99		49'700.00		141'302.70
426	Rückerstattungen		52'809.99		49'700.00		141'302.70
4260	Rückerstattungen & Kostenbeteiligungen Dritter		52'809.99		49'700.00		141'302.70
44	Finanzertrag		3'406.05		3'900.00		3'061.20
440	Zinsertrag		1'006.05		1'500.00		839.00
4401	Zinsen Forderungen & Kontokorrente		1'006.05		1'500.00		839.00
447	Liegenschaftenertrag VV		2'400.00		2'400.00		2'222.20
4470	Pacht- & Mietzinsen Liegenschaften VV		2'400.00		2'400.00		2'222.20
46	Transferertrag		2'230'009.80		2'286'500.00		1'947'468.10
463	Beiträge von Gemeinwesen und Dritten		2'230'009.80		2'286'500.00		1'947'468.10
4632	Beiträge von Gemeinden & Gemeindeverbänden		1'463'829.80		1'493'400.00		1'262'907.10
4635	Beiträge von privaten Unternehmungen		766'180.00		793'100.00		684'561.00
48	Ausserordentlicher Ertrag				189'000.00		178'492.35
489	Entnahmen aus dem Eigenkapital				189'000.00		178'492.35
4895	Entnahmen aus Aufwertungsreserve				189'000.00		178'492.35
9	ABSCHLUSS	207'103.94		417'300.00		508'601.85	
90	Abschlusskonten	207'103.94		417'300.00		508'601.85	
900	Abschluss allgemeiner Haushalt	207'103.94		417'300.00		508'601.85	
9000	Ertragsüberschuss Erfolgsrechnung	207'103.94		417'300.00		508'601.85	

ARA Rheinfelden-Magden

BILANZ 2015

Stadt Rheinfelden

BILANZ KONTO	BEZEICHNUNG	BESTAND		BESTAND 31.12.2015	
		01.01.2015	ZUWACHS		ABGANG
1	Aktiven	6'184'475.20	15'225'788.80	13'448'575.96	7'961'688.04
10	Finanzvermögen	1'276'361.41	12'663'940.30	13'621'853.11	318'448.60
101	Forderungen	1'276'361.41	12'663'940.30	13'621'853.11	318'448.60
1010	Forderungen aus Lieferung gegenüber Dritten		288'333.25	288'333.25	
10100	Forderungen aus Lieferung & Leistung		288'333.25	288'333.25	
10100.04	Forderungen Finanzverwaltung		288'333.25	288'333.25	
1011	Kontokorrente mit Dritten	1'276'361.41	11'888'478.35	12'846'391.16	318'448.60
10110	Kontokorrente mit Dritten	1'276'361.41	11'888'478.35	12'846'391.16	318'448.60
10110.31	KK Einwohnergemeinde	1'276'361.41	3'401'959.30	4'359'872.11	318'448.60
10110.62	KK MWST GB 1 (EWG)		133'048.60	133'048.60	
10110.63	KK Geldkonto GB 1 (EWG)		4'763'128.70	4'763'128.70	
10110.64	KK Debi/Kredi GB 1 (EWG)		3'590'341.75	3'590'341.75	
1015	Interne Kontokorrente		495'422.75	495'422.75	
10153	Abrechnungskonten Löhne		379'885.95	379'885.95	
10153.01	Abrechnungskonto Lohnverarbeitung		379'885.95	379'885.95	
10155	Weitere Abrechnungskonten		115'536.80	115'536.80	
10155.90	Abrechnungskonto Sammelbuchungen		115'536.80	115'536.80	
1019	Übrige Forderungen		-8'294.05	-8'294.05	
10192	MWST-Vorsteuerguthaben		-8'294.05	-8'294.05	
10192.01	MWST-Vorsteuer ER Wasserwerk		-3.75	-3.75	
10192.07	MWST-Vorsteuer ER Bestattungen		-.90	-.90	
10192.11	MWST-Vorsteuer ER Abwasserbeseitigung		-.30	-.30	
10192.17	MWST-Vorsteuer ER ARA		-8'131.15	-8'131.15	
10192.18	MWST-Vorsteuer IR ARA		-157.95	-157.95	
14	Verwaltungsvermögen	4'908'113.79	2'561'848.50	-173'277.15	7'643'239.44
140	Sachanlagen VV	4'908'113.79	2'561'848.50	-173'277.15	7'643'239.44
1404	Hochbauten	3'085'510.00	-359'999.85	-181'509.85	2'907'020.00
14040	Hochbauten allg. Haushalt	3'085'510.00	-359'999.85	-181'509.85	2'907'020.00
14040.31	Hochbauten allg. Haushalt ARA	6'338'230.39	-359'999.85		5'978'230.54
14040.99	WB Hochbauten allg. Haushalt	-3'252'720.39		-181'509.85	-3'071'210.54
1407	Anlagen im Bau VV	1'822'603.79	2'921'848.35	8'232.70	4'736'219.44
14070	Anlagen im Bau VV allg. Haushalt	1'822'603.79	2'921'848.35	8'232.70	4'736'219.44
14070.30	Anlagen im Bau, Tiefbauten allg. Haushalt	1'822'603.79	2'921'848.35	8'232.70	4'736'219.44

BILANZ KONTO	BEZEICHNUNG	BESTAND 01.01.2015	ZUWACHS	ABGANG	BESTAND 31.12.2015
2	Passiven	6'184'475.20	9'852'736.59	8'075'523.75	7'961'688.04
20	Fremdkapital	1'500'000.00	6'051'520.80	4'481'411.90	3'070'108.90
200	Laufende Verbindlichkeiten		4'551'520.80	4'481'411.90	70'108.90
2000	Laufende Verbindlichkeiten aus Lieferungen & Leistungen von Dritten		4'551'766.20	4'481'657.30	70'108.90
20000	Laufende Verbindlichkeiten aus Lieferungen & Leistungen		4'551'766.20	4'481'657.30	70'108.90
20000.01	Kreditoren Sammelkonto ABACUS		4'551'766.20	4'481'657.30	70'108.90
2001	Kontokorrente mit Dritten		90.35	90.35	
20010	Kontokorrente mit Dritten		90.35	90.35	
20010.68	KK Debi/Kredi GB 2 (OBG)		90.35	90.35	
2002	Steuern		-335.75	-335.75	
20022	Steuerschulden MWST		-335.75	-335.75	
20022.17	MWST-Umsatzsteuer ARA		-335.75	-335.75	
206	Langfristige Finanzverbindlichkeiten	1'500'000.00	1'500'000.00		3'000'000.00
2064	Darlehen, Schuldscheine	1'500'000.00	1'500'000.00		3'000'000.00
20640	Langfristige Darlehen	1'500'000.00	1'500'000.00		3'000'000.00
20640.30	Stadt Rheinfelden; Darlehen Masterplan 01.07.13-31.12.30 / 4'500'000 / 1.75%	1'500'000.00	1'000'000.00		2'500'000.00
20640.31	Gemeinde Magden; Darlehen Masterplan 01.07.13-31.12.30 / 1'000'000 / 1.75%		500'000.00		500'000.00
29	Eigenkapital	4'684'475.20	3'801'215.79	3'594'111.85	4'891'579.14
295	Aufwertungsreserve	3'085'510.00		3'085'510.00	
2950	Aufwertungsreserve	3'085'510.00		3'085'510.00	
29500	Aufwertungsreserve allgemeiner Haushalt	3'085'510.00		3'085'510.00	
29500.31	Aufwertungsreserve übrige Anlagen ARA	3'085'510.00		3'085'510.00	
299	Bilanzüberschuss / -fehlbetrag	1'598'965.20	3'801'215.79	508'601.85	4'891'579.14
2990	Jahresergebnis	508'601.85	207'103.94	508'601.85	207'103.94
29900	Jahresergebnis	508'601.85	207'103.94	508'601.85	207'103.94
29900.31	Jahresergebnis Erfolgsrechnung	508'601.85	207'103.94	508'601.85	207'103.94
2999	Kumulierte Ergebnisse der Vorjahre	1'090'363.35	3'594'111.85		4'684'475.20
29990	Kumulierte Ergebnisse der Vorjahre	1'090'363.35	3'594'111.85		4'684'475.20
29990.31	Kumulierte Ergebnisse der Vorjahre ARA	1'090'363.35	3'594'111.85		4'684'475.20

GELDFLUSSRECHNUNG

Abwasserverband Rheinfelden-Magden

2015

2014

Bezeichnung

CHF

CHF

Gesamtergebnis Erfolgsrechnung (+ = Ertragsüberschuss / - = Aufwandüberschuss)	207'103.94	508'601.85
Abschreibungen von Verwaltungsvermögen und Investitionsbeiträgen	178'490.00	178'492.35
Abtragung Bilanzfehlbetrag	-	-
Wertberichtigungen auf Darlehen und Beteiligungen	-	-
Auflösung passivierte Investitionsbeiträge (-)	-	-
Entnahme aus Aufwertungsreserve	-	-178'492.35
Realisierte Kursverluste (+) und Gewinne (-) / Wertberichtigungen Anlagen FV	-	-
Aufwertung VV (-)	-	-
Abnahme (+) / Zunahme (-) von Forderungen	-	-
Abnahme (+) / Zunahme (-) von aktiven Rechnungsabgrenzungen	-	-
Abnahme (+) / Zunahme (-) von Vorräten	-	-
Abnahme (-) / Zunahme (+) von laufenden Verbindlichkeiten	70'108.90	-
Abnahme (-) / Zunahme (+) von passiven Rechnungsabgrenzungen	-	-
Abnahme (-) / Zunahme (+) von kurzfristigen Rückstellungen	-	-
Abnahme (-) / Zunahme (+) von langfristigen Rückstellungen	-	-
Abnahme (-) / Zunahme (+) von Fonds im Eigenkapital	-	-
Abnahme (-) / Zunahme (+) von Legaten und Stiftungen ohne eigene Rechtspersönlichkeit im EK	-	-
Abnahme (-) / Zunahme (+) von Rücklagen Globalbudgetbereiche	-	-
Abnahme (-) / Zunahme (+) von Vorfinanzierungen	-	-
Geldfluss aus operativer Tätigkeit	455'702.84	508'601.85

Nettoinvestitionen Verwaltungsvermögen	-2'913'615.65	-1'714'376.80
Vergabe bzw. Kauf (+) / Rückzahlung bzw. Verkauf (-) von Darlehen und Beteiligungen, Grundkapitalien VV	-	-
Geldfluss aus Investitionstätigkeit ins Verwaltungsvermögen	-2'913'615.65	-1'714'376.80
Kauf (-) / Verkauf (+) / Investitionen (-) von Sachanlagen FV	-	-
Zunahme (-) / Abnahme (+) von Kontokorrenten (aktive) mit Dritten	-	-
Kauf (-) / Verkauf (+) von Finanzanlagen	-	-
Geldfluss aus Anlagentätigkeit ins Finanzvermögen	-	-
Geldfluss aus Investitions- und Anlagentätigkeit	-2'913'615.65	-1'714'376.80

Abnahme (-) / Zunahme (+) von Kontokorrenten (passive) mit Dritten	-	-
Rückzahlung (-) / Aufnahme (+) von Finanzverbindlichkeiten	1'500'000.00	1'500'000.00
Abnahme (-) / Zunahme (+) von Verbindlichkeiten gegenüber Fonds im Fremdkapital	-	-
Geldfluss aus Finanzierungstätigkeit	1'500'000.00	1'500'000.00

Total Geldfluss	-957'912.81	294'225.05
------------------------	--------------------	-------------------

Bestand Flüssige Mittel und Kontokorrent EWG 01.01.	1'276'361.41	982'136.36
Bestand Flüssige Mittel und Kontokorrent EWG 31.12.	318'448.60	1'276'361.41

	Verpfl./Vorschüsse gegenüber SF 290	Fonds 291	Aufwertungs- reserve VV 295	Neubewertungs- reserve FV 296	Bilanzüberschuss 299	Eigenkapital (Total) 29
Bestand per 01.01.	-	-	3'085'510.00	-	1'598'965.20	4'684'475.20
Einlagen in SF EK 3510						-
Entnahmen aus SF EK 4510						-
Einlagen in Fonds EK 3511						-
Verzinsung Fonds EK 3409						-
Direktverbuchung Fonds EK			-3'085'510.00		3'085'510.00	-
Entnahmen aus Fonds EK						-
Entnahmen aus Aufwertungsreserve 4895						-
Jahresergebnis 90					207'103.94	207'103.94
Bestand per 31.12.	-	-	-	-	4'891'579.14	4'891'579.14

Abwasserverband Rheinfelden-Magden

Rückstellungsspiegel 2015

	Kurzfr. Rückstellungen Mehrleistungen Personal (1) 2050	Kurzfr. Rückstellungen übrige betriebl. Tätigkeit (2) 2055	Kurzfr. Rückstellungen Investitionsrechnung (3) 2058	Langfr. Rückstellungen Investitionsrechnung (4) 2088	Total
Bestand per 01.01.2015	-	-	-	-	-
Neubildung, Erhöhung					-
Verwendung, Auflösung					-
Bestand per 31.12.2015	-	-	-	-	-

Kommentare:

Beim Abwasserverband Rheinfelden-Magden bestehen keine Rückstellungen.

**BETEILIGUNGS- UND GEWÄHRLEISTUNGSSPIEGEL 2015
GEMEINDEVERBAND ARA RHEINFELDEN - MAGDEN**
BETEILIGUNGEN (FINANZANLAGEN)

Keine Beteiligungen

EVENTUALVERPFLICHTUNGEN

Keine Eventualverpflichtungen

GEMEINDEVERTRÄGE

Organisation: Stadt Rheinfelden
Datum Beschluss: 15.06.1990
Inhalt / Zweck: Der Verband bezweckt die Reinigung der Abwässer der Verbandsgemeinden
Laufzeit: unbeschränkt
Verbindlichkeiten: Gemäss §23 der Satzungen haften in zweiter Linie die Verbandsgemeinden nach Massgabe der Benützungrechte (Rheinfelden: 93%)

Organisation: Gemeinde Magden
Datum Beschluss: 15.06.1990
Inhalt / Zweck: Der Verband bezweckt die Reinigung der Abwässer der Verbandsgemeinden
Laufzeit: unbeschränkt
Verbindlichkeiten: Gemäss §23 der Satzungen haften in zweiter Linie die Verbandsgemeinden nach Massgabe der Benützungrechte (Magden: 7%)

LEASINGVERBINDLICHKEITEN

Keine Leasingverbindlichkeiten

SOLIDARSCHULDNERSCHAFT

Keine Solidarschuldnerschaften

ARA Rheinfelden-Magden, Anlagespiegel 2015
Zusammenfassung

ARA Rheinfelden-Magden	Tiefbauten	Hochbauten	Mobilien	Anlagen im Bau	Total
<i>Bilanzkonto</i>	14030	14040	14060	14070	
	CHF	CHF	CHF	CHF	CHF
Nettobuchwert am 01.01.2015	0	3'085'510	0	1'822'604	1'717'424
Anschaffungswerte					
Bestand am 01.01.2015	0	6'338'230	0	1'822'604	8'160'834
Zugänge	0	0	0	2'921'848	2'921'848
Abgänge	0	-360'000	0	-8'233	-368'233
Bestand am 31.12.2015	0	5'978'230	0	4'736'219	10'714'449
Kumulierte Abschreibungen					
Bestand am 01.01.2015	0	3'252'720	0	0	3'252'720
Auflösung Abschreibungen Abgänge	0	0	0	0	0
Abschreibungen	0	-181'510	0	0	-181'510
Bestand am 31.12.2015	0	3'071'210	0	0	3'071'210
Nettobuchwert am 31.12.2015	0	2'907'020	0	4'736'219	7'643'239

ARA Rheinfelden-Magden, Zusätzliche Angaben 2015
Kreditkontrolle

Keine laufenden Kredite der Investitionsrechnung

**Gemeindeverband Kreisschule Unteres Fricktal
Jahresrechnung 2015**

DREISTUFIGER ERFOLGSAUSWEIS 2015

Kreisschule Unteres Fricktal

ERFOLGSRECHNUNG	RECHNUNG 2015	BUDGET 2015	RECHNUNG 2014
<i>Betrieblicher Aufwand</i>			
30 Personalaufwand	318'690.35	317'600.00	303'947.25
31 Sach- und übriger Betriebsaufwand	2'229'021.64	2'246'900.00	2'690'600.54
33 Abschreibungen Verwaltungsvermögen	0.00	0.00	0.00
35 Einlagen in Fonds und Spezialfinanzierungen	0.00	0.00	0.00
36 Transferaufwand	4'266'348.30	4'419'800.00	5'314'034.40
37 Durchlaufende Beiträge	0.00	0.00	0.00
<i>Total Betrieblicher Aufwand</i>	6'814'060.29	6'984'300.00	8'308'582.19
<i>Betrieblicher Ertrag</i>			
40 Fiskalertrag	0.00	0.00	0.00
41 Regalien und Konzessionen	0.00	0.00	0.00
42 Entgelte	35'426.39	37'100.00	33'181.17
43 Verschiedene Erträge	0.00	0.00	0.00
45 Entnahmen aus Fonds und Spezialfinanzierungen	0.00	0.00	0.00
46 Transferertrag	6'834'013.50	6'988'700.00	8'415'430.50
47 Durchlaufende Beiträge	0.00	0.00	0.00
<i>Total Betrieblicher Ertrag</i>	6'869'439.89	7'025'800.00	8'448'611.67
Ergebnis aus betrieblicher Tätigkeit	55'379.60	41'500.00	140'029.48
34 Finanzaufwand	2'346.75	500.00	0.00
44 Finanzertrag	0.00	0.00	274.05
<i>Ergebnis aus Finanzierung</i>	-2'346.75	-500.00	274.05
Operatives Ergebnis	53'032.85	41'000.00	140'303.53
38 Ausserordentlicher Aufwand	0.00	0.00	0.00
48 Ausserordentlicher Ertrag	0.00	0.00	0.00
<i>Ausserordentliches Ergebnis</i>	0.00	0.00	0.00
Gesamtergebnis Erfolgsrechnung (+ = Ertragsüberschuss / - = Aufwandüberschuss)	53'032.85	41'000.00	140'303.53

INVESTITIONSRECHNUNG	RECHNUNG 2015	BUDGET 2015	RECHNUNG 2014
<i>Investitionsausgaben</i>			
50 Sachanlagen	0.00	0.00	0.00
52 Immaterielle Anlagen	0.00	0.00	0.00
54 Darlehen	0.00	0.00	0.00
55 Beteiligungen & Grundkapitalien	0.00	0.00	0.00
56 Eigene Investitionsbeiträge	0.00	0.00	0.00
<i>Total Investitionsausgaben</i>	0.00	0.00	0.00
<i>Investitionseinnahmen</i>			
60 Übertragung von Sachanlagen in das Finanzvermögen	0.00	0.00	0.00
62 Abgang immaterielle Anlagen	0.00	0.00	0.00
63 Investitionsbeiträge	0.00	0.00	0.00
64 Rückzahlung von Darlehen	0.00	0.00	0.00
65 Übertragung von Beteiligungen	0.00	0.00	0.00
<i>Total Investitionseinnahmen</i>	0.00	0.00	0.00
Ergebnis Investitionsrechnung	0.00	0.00	0.00
Selbstfinanzierung (*)	53'032.85	41'000.00	140'303.53
Finanzierungsergebnis (+ = Finanzierungsüberschuss / - = Finanzierungsfehlbetrag)	53'032.85	41'000.00	140'303.53
(*) die Selbstfinanzierung setzt sich zusammen aus:			
Gesamtergebnis Erfolgsrechnung	53'032.85	41'000.00	140'303.53
33 Abschreibungen Verwaltungsvermögen (Artengliederung)	.00	.00	.00
351 Einlagen Fonds Eigenkapital	.00	.00	.00
3660 Abschreibungen Investitionsbeiträge (Artengliederung)	.00	.00	.00
389 Einlagen Eigenkapital	.00	.00	.00
451 Entnahmen Fonds Eigenkapital	.00	.00	.00
4660 Auflösung passivierte Investitionsbeiträge (Artengliederung)	.00	.00	.00
489 Entnahmen Eigenkapital	.00	.00	.00
	53'032.85	41'000.00	140'303.53

FUNKTIONALE GLIEDERUNG		RECHNUNG 2015		BUDGET 2015		RECHNUNG 2014	
KONTO	BEZEICHNUNG	AUFWAND	ERTRAG	AUFWAND	ERTRAG	AUFWAND	ERTRAG
1	FUNKTIONALE GLIEDERUNG	6'869'439.89	6'869'439.89	7'025'800.00	7'025'800.00	8'448'885.72	8'448'885.72
2	BILDUNG	6'869'439.89	6'869'439.89	7'025'800.00	7'025'800.00	8'448'885.72	8'448'885.72
2131	KUF Allgemein	4'061'213.70	6'869'439.89	4'179'800.00	7'025'800.00	4'866'983.68	8'448'885.72
2132	KUF Standort Rheinfelden	2'103'416.05		2'124'300.00		2'633'385.00	
2133	KUF Standort Kaiseraugst	356'260.19		363'100.00		485'654.89	
2134	KUF Standort Magden	348'549.95		358'600.00		462'862.15	

FUNKTIONALE GLIEDERUNG		RECHNUNG 2015		BUDGET 2015		RECHNUNG 2014	
KONTO	BEZEICHNUNG	AUFWAND	ERTRAG	AUFWAND	ERTRAG	AUFWAND	ERTRAG
2	FUNKTIONALE GLIEDERUNG	6'869'439.89	6'869'439.89	7'025'800.00	7'025'800.00	8'448'885.72	8'448'885.72
2	BILDUNG	6'869'439.89	6'869'439.89	7'025'800.00	7'025'800.00	8'448'885.72	8'448'885.72
2131	KUF Allgemein	4'061'213.70	6'869'439.89	4'179'800.00	7'025'800.00	4'866'983.68	8'448'885.72
3000.00	Tag- & Sitzungsgelder Kommissionen	6'687.50		5'500.00		5'600.00	
3000.03	Tag- & Sitzungsgelder Schulbehörden	54'920.00		53'200.00		56'490.00	
3010.00	Löhne Verwaltungs- & Betriebspersonal	88'574.95		111'000.00		88'353.15	
3010.03	Löhne übriges Personal	8'655.25		13'000.00		1'394.05	
3020.04	Löhne übrige Lehrpersonen	50'410.40		50'000.00		49'701.30	
3020.40	Löhne Schulämter	65'768.25		39'200.00		58'935.00	
3050.00	AG-Beiträge AHV, IV, EO, ALV	16'165.10		13'000.00		15'386.05	
3052.00	AG-Beiträge Pensionskasse	12'692.10		13'000.00		12'063.00	
3053.00	AG-Beiträge Unfallversicherung	1'292.95		1'400.00		1'234.20	
3054.00	AG-Beiträge Familienausgleichskasse	3'463.65		2'500.00		3'540.85	
3055.00	AG-Beiträge Krankentaggeldversicherung	786.65		800.00		718.60	
3090.00	Aus- & Weiterbildung Personal	970.80				260.00	
3090.40	Aus- & Weiterbildung Schulleitung	1'884.70		1'500.00		2'045.40	
3090.41	Aus- & Weiterbildung Kreisschulpflege	900.00		1'500.00		1'020.00	
3091.00	Personalwerbung	1'209.60					
3099.00	Übriger Personalaufwand	4'308.45		12'000.00		5'178.65	
3100.00	Büromaterial	6'045.75		11'400.00		5'455.05	
3102.00	Drucksachen, Publikationen	1'023.45		500.00		1'170.35	
3103.00	Fachliteratur, Zeitschriften	792.25		1'000.00		962.00	
3105.00	Lebensmittel	710.75		600.00		712.40	
3110.00	Büromöbel & -geräte			500.00		119.50	
3113.00	Hardware			1'000.00		4'387.50	
3130.00	Dienstleistungen Dritter	1'911.00		1'000.00		2'055.00	
3130.01	Telefon & Kommunikation	7'695.80		8'000.00		7'956.75	
3130.03	Frankaturen & Versandkosten	3'463.70		4'500.00		2'476.90	
3130.05	Mitglieder- & Verbandsbeiträge	1'919.00				290.00	
3130.06	Absenzenmanagement (SIZ)	169.90		300.00		227.40	
3132.00	Honorare externe Berater, Gutachter, Experten	3'888.00		5'000.00		7'752.65	
3134.00	Sachversicherungsprämien	4'913.30		7'300.00		7'311.20	
3136.00	Honorare privatärztlicher Tätigkeit	24'384.90		17'000.00		23'385.40	

FUNKTIONALE GLIEDERUNG		RECHNUNG 2015		BUDGET 2015		RECHNUNG 2014	
KONTO	BEZEICHNUNG	AUFWAND	ERTRAG	AUFWAND	ERTRAG	AUFWAND	ERTRAG
2131	KUF Allgemein (2. Teil)						
3137.00	Steuern & Abgaben	3'938.95		3'900.00		3'571.90	
3158.00	Unterhalt immaterielle Anlagen (Software)	11'552.90		1'500.00		447.50	
3170.00	Reisekosten & Spesen	1'731.60		1'000.00		1'026.00	
3170.02	Transportkosten SchülerInnen	19'789.00		20'000.00		18'766.00	
3170.40	Kompetenzsumme Schulleitung	3'105.20		3'000.00		2'149.35	
3170.41	Kompetenzsumme Kreisschulpflege	2'239.95		2'500.00		2'777.05	
3171.00	Exkursionen, Schulreisen & Lager	87'137.90		72'700.00		108'631.15	
3171.01	Schulveranstaltungen	22'001.95		25'000.00		13'259.80	
3190.01	Schadenersatzleistungen	500.00					
3199.00	Übriger Betriebsaufwand	1'180.20		2'500.00		24'318.65	
3401.00	Verzinsung Finanzverbindlichkeiten	2'346.75		500.00			
3612.00	Entschädigungen an Gemeinden	63'516.00		71'000.00		69'984.00	
3612.41	Anteil mobiler Schulsozialdienst	154'000.00		159'500.00			
3631.00	Beiträge an Kanton	3'259'532.30		3'400'000.00		4'115'566.40	
4260.00	Rückerstattungen & Kostenbeteiligungen Dritter		35'306.39		37'000.00		33'121.17
4270.00	Bussen		120.00		100.00		60.00
4401.00	Zinsen Forderungen & Kontokorrente						274.05
4612.40	Schulgelder Stadt Rheinfelden	1'648'000.00		1'539'900.00		1'903'353.60	
4612.41	Schulgelder Gemeinde Kaiseraugst	875'500.00		932'100.00		1'062'187.50	
4612.42	Schulgelder Gemeinde Magden	715'850.00		710'700.00		865'200.00	
4612.43	Schulgelder Gemeinde Olsberg	10'300.00		20'600.00		41'629.30	
4612.44	Schulgelder Drittgemeinden	331'372.00		385'400.00		445'917.10	
4632.40	Besoldungsanteil Stadt Rheinfelden	1'479'963.50		1'460'600.00		1'811'297.00	
4632.41	Besoldungsanteil Gemeinde Kaiseraugst	833'162.00		884'200.00		1'051'588.00	
4632.42	Besoldungsanteil Gemeinde Magden	655'712.20		674'100.00		842'878.00	
4632.43	Besoldungsanteil Gemeinde Olsberg	9'491.00		19'600.00		39'256.00	
4632.44	Besoldungsanteil Drittgemeinden	274'662.80		361'500.00		352'124.00	
9000.00	Ertragsüberschuss Erfolgsrechnung	53'032.85		41'000.00		140'303.53	
2132	KUF Standort Rheinfelden	2'103'416.05		2'124'300.00		2'633'385.00	
3099.00	Übriger Personalaufwand					2'027.00	
3100.00	Büromaterial	7'365.00				9'331.30	
3100.01	Fotokopierkosten	13'820.45		24'000.00		12'942.75	
3103.40	Fachliteratur, Zeitschriften Bezirksschule	956.85		1'000.00		1'050.70	
3103.41	Fachliteratur, Zeitschriften Sekundarschule	811.35		1'900.00		963.70	
3103.42	Fachliteratur, Zeitschriften Realschule (BWS/KKO)	582.50		1'600.00		471.35	
3103.43	Fachliteratur, Zeitschriften Hauswirtschaft			200.00		109.80	
3103.44	Fachliteratur, Zeitschriften Textiles Werken	104.40		500.00		277.85	
3103.46	Fachliteratur, Zeitschriften Biblio-/Mediathek	19'621.90		19'000.00		18'803.69	
3103.47	Fachliteratur, Zeitschriften DfF	1'075.30		1'000.00		619.50	
3104.40	Lehrmittel Bezirksschule	96'325.45		99'700.00		94'304.25	
3104.41	Lehrmittel Sekundarschule	31'113.05		31'300.00		28'942.40	
3104.42	Lehrmittel Realschule (BWS/KKO)	37'556.20		40'300.00		45'595.66	
3104.43	Lehrmittel Hauswirtschaft	8'676.90		9'600.00		9'280.30	
3104.44	Lehrmittel Textiles Werken	6'888.70		9'400.00		11'882.40	
3104.45	Lehrmittel Werken	12'049.35		9'600.00		12'459.45	
3104.48	Lehrmittel Sport Engerfeld	11'222.95		9'300.00		9'135.85	
3104.49	Lehrmittel Sport freiw.	1'120.00		3'000.00		2'556.80	
3105.43	Lebensmittel Hauswirtschaft	51'223.70		57'800.00		55'723.70	
3106.00	Medizinisches Material	2'002.70				758.30	
3110.40	Schulmobiliar Bezirksschule	14'650.60		15'100.00		12'812.10	
3110.41	Schulmobiliar Sekundarschule	3'168.50		4'400.00		31'337.10	
3110.42	Schulmobiliar Realschule (BWS/KKO)	5'139.10		4'600.00		4'119.90	
3110.43	Schulmobiliar Hauswirtschaft	1'691.20		1'500.00		544.70	
3110.45	Schulmobiliar Werken	451.60				5'894.60	
3113.40	Hardware Bezirksschule	38'990.50		39'000.00		9'128.10	
3113.41	Hardware Sekundarschule	2'152.00		3'500.00		4'824.05	
3113.42	Hardware Realschule (BWS/KKO)	2'508.95		4'300.00		8'777.85	
3118.00	Immaterielle Anlagen (Software)	1'546.00				1'001.25	
3150.40	Unterhalt Schulmobiliar Bezirksschule	7'378.50		5'300.00		1'931.40	
3150.41	Unterhalt Schulmobiliar Sekundarschule	2'210.25		4'300.00			

FUNKTIONALE GLIEDERUNG		RECHNUNG 2015		BUDGET 2015		RECHNUNG 2014	
KONTO	BEZEICHNUNG	AUFWAND	ERTRAG	AUFWAND	ERTRAG	AUFWAND	ERTRAG
2132	KUF Standort Rheinfelden (2. Teil)						
3150.42	Unterhalt Schulmobiliar Realschule (BWS/KKO)	874.00		2'000.00			
3150.44	Unterhalt Schulmobiliar Textiles Werken	1'817.30		2'800.00		2'436.00	
3150.45	Unterhalt Schulmobiliar Werken	1'102.80		1'000.00		677.70	
3150.48	Unterhalt Schulmobiliar Sport Engerfeld	918.00		1'000.00		837.50	
3160.40	Anteil Anlagekosten Schulanlage (Miete)	1'123'000.00		1'123'000.00		1'407'800.00	
3612.40	Anteil Betriebskosten Schulanlage	560'300.00		560'300.00		672'600.00	
3612.41	Anteil mobiler Schulsozialdienst					118'416.00	
3612.43	Entlastungsbeitrag Schützenmatt	33'000.00		33'000.00		33'000.00	
2133	KUF Standort Kaiseraugst	356'260.19		363'100.00		485'654.89	
3100.00	Büromaterial	1'451.95				747.15	
3103.41	Fachliteratur, Zeitschriften Sekundarschule	711.25		400.00		317.30	
3103.42	Fachliteratur, Zeitschriften Realschule (BWS/KKO)	266.20		400.00		290.10	
3103.44	Fachliteratur, Zeitschriften Textiles Werken	110.00		100.00		110.00	
3104.41	Lehrmittel Sekundarschule	20'242.85		22'000.00		18'028.49	
3104.42	Lehrmittel Realschule (BWS/KKO)	9'609.89		12'700.00		17'305.69	
3104.43	Lehrmittel Hauswirtschaft	2'237.50		2'800.00		261.65	
3104.44	Lehrmittel Textiles Werken	4'203.65		4'300.00		3'271.15	
3104.45	Lehrmittel Werken	6'627.35		6'300.00		5'652.95	
3105.43	Lebensmittel Hauswirtschaft	9'838.40		12'700.00		8'639.15	
3106.00	Medizinisches Material					76.10	
3110.41	Schulmobiliar Sekundarschule	2'141.30		300.00		2'020.11	
3110.42	Schulmobiliar Realschule (BWS/KKO)	390.40		1'400.00		1'720.95	
3110.43	Schulmobiliar Hauswirtschaft					155.55	
3110.44	Schulmobiliar Textiles Werken	1'408.95				491.50	
3110.45	Schulmobiliar Werken			1'100.00		432.30	
3113.41	Hardware Sekundarschule	1'439.60		1'500.00		9'863.95	
3113.42	Hardware Realschule (BWS/KKO)	1'002.00		1'500.00		9'096.00	
3118.00	Immaterielle Anlagen (Software)	1'006.90				513.90	
3150.41	Unterhalt Schulmobiliar Sekundarschule	239.00		300.00		300.00	
3150.42	Unterhalt Schulmobiliar Realschule (BWS/KKO)			300.00		119.00	
3150.44	Unterhalt Schulmobiliar Textiles Werken			600.00		166.75	
3150.45	Unterhalt Schulmobiliar Werken	533.00		1'000.00		241.15	
3160.40	Anteil Anlagekosten Schulanlage (Miete)	190'400.00		190'400.00		242'600.00	
3170.00	Reisekosten & Spesen	4'400.00		5'000.00		6'050.00	
3612.40	Anteil Betriebskosten Schulanlage	95'000.00		95'000.00		120'900.00	
3612.41	Anteil mobiler Schulsozialdienst					33'284.00	
3612.42	Anteil Bibliothek	3'000.00		3'000.00		3'000.00	
2134	KUF Standort Magden	348'549.95		358'600.00		462'862.15	
3100.00	Büromaterial	837.05				1'373.05	
3103.41	Fachliteratur, Zeitschriften Sekundarschule	169.00		200.00		197.75	
3103.42	Fachliteratur, Zeitschriften Realschule (BWS/KKO)	197.75		200.00			
3104.41	Lehrmittel Sekundarschule	14'037.65		17'800.00		15'781.20	
3104.42	Lehrmittel Realschule (BWS/KKO)	9'407.30		10'800.00		8'996.65	
3104.43	Lehrmittel Hauswirtschaft	1'061.60		2'400.00		1'346.75	
3104.44	Lehrmittel Textiles Werken	3'297.35		3'500.00		5'402.20	
3104.45	Lehrmittel Werken	5'949.85		7'100.00		6'023.55	
3105.43	Lebensmittel Hauswirtschaft	11'531.15		10'300.00		9'986.85	
3106.00	Medizinisches Material	81.75					
3110.41	Schulmobiliar Sekundarschule	365.45		1'900.00		1'129.90	
3110.42	Schulmobiliar Realschule (BWS/KKO)	1'143.00		1'800.00		2'426.75	
3110.43	Schulmobiliar Hauswirtschaft	387.55		300.00		517.95	
3110.44	Schulmobiliar Textiles Werken					8'180.50	
3110.45	Schulmobiliar Werken	2'388.85		2'500.00		554.05	
3113.41	Hardware Sekundarschule	1'805.70		2'000.00		884.30	
3113.42	Hardware Realschule (BWS/KKO)	865.50		2'000.00		1'000.00	
3150.41	Unterhalt Schulmobiliar Sekundarschule	185.80		1'000.00		186.90	
3150.42	Unterhalt Schulmobiliar Realschule (BWS/KKO)	513.00		1'000.00		1'293.85	

FUNKTIONALE GLIEDERUNG		RECHNUNG 2015		BUDGET 2015		RECHNUNG 2014	
KONTO	BEZEICHNUNG	AUFWAND	ERTRAG	AUFWAND	ERTRAG	AUFWAND	ERTRAG
2134	KUF Standort Magden (2. Teil)						
3150.44	Unterhalt Schulmobiliar Textiles Werken	992.85		1'400.00		694.50	
3150.45	Unterhalt Schulmobiliar Werken	4'217.80		4'000.00		5'807.30	
3153.00	Unterhalt Informatik (Hardware)					431.15	
3158.00	Unterhalt immaterielle Anlagen (Software)	714.00				763.00	
3160.40	Anteil Anlagekosten Schulanlage (Miete)	190'400.00		190'400.00		242'600.00	
3612.40	Anteil Betriebskosten Schulanlage	95'000.00		95'000.00		120'900.00	
3612.41	Anteil mobiler Schulsozialdienst					23'384.00	
3612.42	Anteil Bibliothek	3'000.00		3'000.00		3'000.00	

Kreisschule Unteres Fricktal

ZUSAMMENZUG ARTEN ERFOLGSRECHNUNG
1.2015 bis 12.2015

Stadt Rheinfelden

ARTENGLIEDERUNG		RECHNUNG 2015		BUDGET 2015		RECHNUNG 2014	
KONTO	BEZEICHNUNG	AUFWAND	ERTRAG	AUFWAND	ERTRAG	AUFWAND	ERTRAG
	ERFOLGSRECHNUNG	6'869'439.89	6'869'439.89	7'025'800.00	7'025'800.00	8'448'885.72	8'448'885.72
3	AUFWAND	6'816'407.04		6'984'800.00		8'308'582.19	
30	Personalaufwand	318'690.35		317'600.00		303'947.25	
31	Sach- & übriger Betriebsaufwand	2'229'021.64		2'246'900.00		2'690'600.54	
34	Finanzaufwand	2'346.75		500.00			
36	Transferaufwand	4'266'348.30		4'419'800.00		5'314'034.40	
4	ERTRAG		6'869'439.89		7'025'800.00		8'448'885.72
42	Entgelte		35'426.39		37'100.00		33'181.17
44	Finanzertrag						274.05
46	Transferertrag		6'834'013.50		6'988'700.00		8'415'430.50
9	ABSCHLUSS	53'032.85		41'000.00		140'303.53	
90	Abschlusskonten	53'032.85		41'000.00		140'303.53	

ARTENGLIEDERUNG		RECHNUNG 2015		BUDGET 2015		RECHNUNG 2014	
KONTO	BEZEICHNUNG	AUFWAND	ERTRAG	AUFWAND	ERTRAG	AUFWAND	ERTRAG
	ERFOLGSRECHNUNG	6'869'439.89	6'869'439.89	7'025'800.00	7'025'800.00	8'448'885.72	8'448'885.72
3	AUFWAND	6'816'407.04		6'984'800.00		8'308'582.19	
30	Personalaufwand	318'690.35		317'600.00		303'947.25	
300	Behörden & Kommissionen	61'607.50		58'700.00		62'090.00	
3000	Tag- & Sitzungsgelder	61'607.50		58'700.00		62'090.00	
	Behörden/Kommissionen						
301	Löhne Verwaltungs- & Betriebspersonals	97'230.20		124'000.00		89'747.20	
3010	Löhne Verwaltungs- & Betriebspersonals	97'230.20		124'000.00		89'747.20	
302	Löhne Lehrpersonen	116'178.65		89'200.00		108'636.30	
3020	Löhne Lehrpersonen	116'178.65		89'200.00		108'636.30	
305	Arbeitgeberbeiträge	34'400.45		30'700.00		32'942.70	
3050	AG-Beiträge AHV,IV,EO,ALV,VK	16'165.10		13'000.00		15'386.05	
3052	AG-Beiträge Pensionskassen	12'692.10		13'000.00		12'063.00	
3053	AG-Beiträge Unfallversicherung	1'292.95		1'400.00		1'234.20	
3054	AG-Beiträge Familienausgleichskasse	3'463.65		2'500.00		3'540.85	
3055	AG-Beiträge Krankentaggeldversicherung	786.65		800.00		718.60	
309	Übriger Personalaufwand	9'273.55		15'000.00		10'531.05	
3090	Aus- & Weiterbildung des Personals	3'755.50		3'000.00		3'325.40	
3091	Personalwerbung	1'209.60					
3099	Übriger Personalaufwand	4'308.45		12'000.00		7'205.65	
31	Sach- & übriger Betriebsaufwand	2'229'021.64		2'246'900.00		2'690'600.54	
310	Material- & Warenaufwand	412'958.44		446'700.00		427'327.28	
3100	Büromaterial	29'520.20		35'400.00		29'849.30	
3102	Drucksachen, Publikationen	1'023.45		500.00		1'170.35	
3103	Fachliteratur, Zeitschriften	25'398.75		27'500.00		24'173.74	
3104	Lehrmittel	281'627.59		301'900.00		296'237.39	
3105	Lebensmittel	73'304.00		81'400.00		75'062.10	
3106	Medizinisches Material	2'084.45				834.40	
311	Nicht aktivierbare Anlagen	84'643.65		90'200.00		121'934.36	
3110	Büromöbel & -geräte, Schulmobiliar	33'326.50		35'400.00		72'457.46	
3113	Hardware	48'764.25		54'800.00		47'961.75	
3118	Immaterielle Anlagen	2'552.90				1'515.15	
313	Dienstleistungen & Honorare	52'284.55		47'000.00		55'027.20	
3130	Dienstleistungen Dritter	15'159.40		13'800.00		13'006.05	
3132	Honorare externe Berater, Gutachter, Experten	3'888.00		5'000.00		7'752.65	
3134	Sachversicherungsprämien	4'913.30		7'300.00		7'311.20	
3136	Honorare privatärztlicher Tätigkeit	24'384.90		17'000.00		23'385.40	
3137	Steuern & Abgaben	3'938.95		3'900.00		3'571.90	
315	Unterhalt Mobilien & immat. Anlagen	33'249.20		27'500.00		16'333.70	
3150	Unterhalt Büromobiliar & -geräte	20'982.30		26'000.00		14'692.05	
3153	Unterhalt Informatik					431.15	
3158	Unterhalt immaterielle Anlagen	12'266.90		1'500.00		1'210.50	
316	Mieten, Pachten, Leasing, Benützungsgebühren	1'503'800.00		1'503'800.00		1'893'000.00	
3160	Mieten, Pacht Liegenschaften	1'503'800.00		1'503'800.00		1'893'000.00	
317	Spesenentschädigungen	140'405.60		129'200.00		152'659.35	
3170	Reisekosten & Spesen	31'265.75		31'500.00		30'768.40	
3171	Anlässe, Exkursionen, Schulreisen & Lager	109'139.85		97'700.00		121'890.95	
319	Verschiedener Betriebsaufwand	1'680.20		2'500.00		24'318.65	
3190	Schadenersatzleistungen	500.00					
3199	Übriger Betriebsaufwand	1'180.20		2'500.00		24'318.65	
34	Finanzaufwand	2'346.75		500.00			
340	Zinsaufwand	2'346.75		500.00			
3401	Verzinsung Finanzverbindlichkeiten	2'346.75		500.00			

ARTENGLIEDERUNG		RECHNUNG 2015		BUDGET 2015		RECHNUNG 2014	
KONTO	BEZEICHNUNG	AUFWAND	ERTRAG	AUFWAND	ERTRAG	AUFWAND	ERTRAG
36	Transferaufwand	4'266'348.30		4'419'800.00		5'314'034.40	
361	Entschädigungen an Gemeinwesen	1'006'816.00		1'019'800.00		1'198'468.00	
3612	Entschädigungen an Gemeinden & Gemeindeverbände	1'006'816.00		1'019'800.00		1'198'468.00	
363	Beiträge an Gemeinwesen und Dritte	3'259'532.30		3'400'000.00		4'115'566.40	
3631	Beiträge an Kanton	3'259'532.30		3'400'000.00		4'115'566.40	
4	ERTRAG		6'869'439.89		7'025'800.00		8'448'885.72
42	Entgelte		35'426.39		37'100.00		33'181.17
426	Rückerstattungen		35'306.39		37'000.00		33'121.17
4260	Rückerstattungen & Kostenbeteiligungen Dritter		35'306.39		37'000.00		33'121.17
427	Bussen		120.00		100.00		60.00
4270	Bussen		120.00		100.00		60.00
44	Finanzertrag						274.05
440	Zinsertrag						274.05
4401	Zinsen Forderungen & Kontokorrente						274.05
46	Transferertrag		6'834'013.50		6'988'700.00		8'415'430.50
461	Entschädigungen von Gemeinwesen		3'581'022.00		3'588'700.00		4'318'287.50
4612	Entschädigungen von Gemeinden & Gemeindeverbände		3'581'022.00		3'588'700.00		4'318'287.50
463	Beiträge von Gemeinwesen und Dritten		3'252'991.50		3'400'000.00		4'097'143.00
4632	Beiträge von Gemeinden & Gemeindeverbänden		3'252'991.50		3'400'000.00		4'097'143.00
9	Abschluss	53'032.85		41'000.00		140'303.53	
90	Abschlusskonten	53'032.85		41'000.00		140'303.53	
900	Abschluss allgemeiner Haushalt	53'032.85		41'000.00		140'303.53	
9000	Ertragsüberschuss Erfolgsrechnung	53'032.85		41'000.00		140'303.53	

BILANZ KONTO	BEZEICHNUNG	BESTAND 01.01.2015	ZUWACHS	ABGANG	BESTAND 31.12.2015
1	Aktiven	205'524.41	16'835'371.13	16'726'777.28	314'118.26
10	Finanzvermögen	205'524.41	16'835'371.13	16'726'777.28	314'118.26
101	Forderungen	205'524.41	16'835'371.13	16'726'777.28	314'118.26
1010	Forderungen aus Lieferung gegenüber Dritten		2'486'782.90	2'467'470.90	19'312.00
10100	Forderungen aus Lieferung & Leistung		2'486'782.90	2'467'470.90	19'312.00
10100.04	Forderungen Finanzverwaltung		1'521'626.90	1'521'626.90	
10100.05	Forderungen übrige Abteilungen		965'156.00	945'844.00	19'312.00
1011	Kontokorrente mit Dritten	205'524.41	14'055'329.58	13'966'047.73	294'806.26
10110	Kontokorrente mit Dritten	205'524.41	14'055'329.58	13'966'047.73	294'806.26
10110.41	KK Einwohnergemeinde	205'524.41	3'787'934.39	3'698'652.54	294'806.26
10110.61	KK Allgemein GB 1 (EWG)		9'038.90	9'038.90	
10110.62	KK MWST GB 1 (EWG)		3'160'520.00	3'160'520.00	
10110.63	KK Geldkonto GB 1 (EWG)		4'651'102.54	4'651'102.54	
10110.64	KK Debi/Kredi GB 1 (EWG)		2'446'733.75	2'446'733.75	
1015	Interne Kontokorrente		293'258.65	293'258.65	
10153	Abrechnungskonten Löhne		293'258.65	293'258.65	
10153.01	Abrechnungskonto Lohnverarbeitung		293'258.65	293'258.65	
14	Verwaltungsvermögen				
140	Sachanlagen VV				
1406	Mobilien				
14060	Mobilien allg. Haushalt				
14060.41	Mobilien allg. Haushalt KUF	40'000.00			40'000.00
14060.99	WB Mobilien allg. Haushalt	-40'000.00			-40'000.00
2	Passiven	205'524.41	4'417'595.92	4'309'002.07	314'118.26
20	Fremdkapital	1'104.30	4'184'259.54	4'128'698.54	56'665.30
200	Laufende Verbindlichkeiten		4'183'409.54	4'127'594.24	55'815.30
2000	Laufende Verbindlichkeiten aus Lieferungen & Leistungen von Dritten		4'146'224.15	4'090'408.85	55'815.30
20000	Laufende Verbindlichkeiten aus Lieferungen & Leistungen		4'146'224.15	4'090'408.85	55'815.30
20000.01	Kreditoren Sammelkonto ABACUS		4'146'224.15	4'090'408.85	55'815.30
2001	Kontokorrente mit Dritten		37'185.39	37'185.39	
20010	Kontokorrente mit Dritten		37'185.39	37'185.39	
20010.77	KK Allgemein GB 5 (BZF)		15'753.25	15'753.25	
20010.78	KK MWST GB 5 (BZF)		18'847.74	18'847.74	
20010.80	KK Debi/Kredi GB 5 (BZF)		2'584.40	2'584.40	

BILANZ KONTO	BEZEICHNUNG	BESTAND 01.01.2015	ZUWACHS	ABGANG	BESTAND 31.12.2015
204	Passive Rechnungsabgrenzungen	1'104.30	850.00	1'104.30	850.00
2041	Sach- & übriger Betriebsaufwand	1'104.30	850.00	1'104.30	850.00
20410	Rechnungsabgrenzung Sach- & übriger Betriebsaufwand	1'104.30	850.00	1'104.30	850.00
20410.41	Rechnungsabgrenzung Sach- & übr. Betriebsaufwand	1'104.30	850.00	1'104.30	850.00
29	Eigenkapital	204'420.11	233'336.38	180'303.53	257'452.96
295	Aufwertungsreserve	-40'000.00	40'000.00		
2950	Aufwertungsreserve	-40'000.00	40'000.00		
29500	Aufwertungsreserve allgemeiner Haushalt	-40'000.00	40'000.00		
29500.41	Aufwertungsreserve übrige Anlagen KUF	-40'000.00	40'000.00		
299	Bilanzüberschuss / -fehlbetrag	244'420.11	193'336.38	180'303.53	257'452.96
2990	Jahresergebnis	140'303.53	53'032.85	140'303.53	53'032.85
29900	Jahresergebnis	140'303.53	53'032.85	140'303.53	53'032.85
29900.41	Jahresergebnis Erfolgsrechnung	140'303.53	53'032.85	140'303.53	53'032.85
2999	Kumulierte Ergebnisse der Vorjahre	104'116.58	140'303.53	40'000.00	204'420.11
29990	Kumulierte Ergebnisse der Vorjahre	104'116.58	140'303.53	40'000.00	204'420.11
29990.41	Kumulierte Ergebnisse der Vorjahre KUF	104'116.58	140'303.53	40'000.00	204'420.11

GELDFLUSSRECHNUNG

Gemeindeverband Kreisschule Unteres Fricktal

2015

2014

Bezeichnung	CHF	CHF
Gesamtergebnis Erfolgsrechnung (+ = Ertragsüberschuss / - = Aufwandüberschuss)	53'032.85	140'303.53
Abschreibungen von Verwaltungsvermögen und Investitionsbeiträgen	-	-
Abtragung Bilanzfehlbetrag	-	-
Wertberichtigungen auf Darlehen und Beteiligungen	-	-
Auflösung passivierte Investitionsbeiträge (-)	-	-
Entnahme aus Aufwertungsreserve	-	-
Realisierte Kursverluste (+) und Gewinne (-) / Wertberichtigungen Anlagen FV	-	-
Aufwertung VV (-)	-	-
Abnahme (+) / Zunahme (-) von Forderungen	-19'312.00	-
Abnahme (+) / Zunahme (-) von aktiven Rechnungsabgrenzungen	-	15'900.00
Abnahme (+) / Zunahme (-) von Vorräten	-	-
Abnahme (-) / Zunahme (+) von laufenden Verbindlichkeiten	55'815.30	-
Abnahme (-) / Zunahme (+) von passiven Rechnungsabgrenzungen	-254.30	1'104.30
Abnahme (-) / Zunahme (+) von kurzfristigen Rückstellungen	-	-
Abnahme (-) / Zunahme (+) von langfristigen Rückstellungen	-	-
Abnahme (-) / Zunahme (+) von Fonds im Eigenkapital	-	-
Abnahme (-) / Zunahme (+) von Legaten und Stiftungen ohne eigene Rechtspersönlichkeit im EK	-	-
Abnahme (-) / Zunahme (+) von Rücklagen Globalbudgetbereiche	-	-
Abnahme (-) / Zunahme (+) von Vorfinanzierungen	-	-
Geldfluss aus operativer Tätigkeit	89'281.85	157'307.83

Nettoinvestitionen Verwaltungsvermögen	-	-
Vergabe bzw. Kauf (+) / Rückzahlung bzw. Verkauf (-) von Darlehen und Beteiligungen, Grundkapitalien VV	-	-
Geldfluss aus Investitionstätigkeit ins Verwaltungsvermögen	-	-
Kauf (-) / Verkauf (+) / Investitionen (-) von Sachanlagen FV	-	-
Zunahme (-) / Abnahme (+) von Kontokorrenten (aktive) mit Dritten	-	-
Kauf (-) / Verkauf (+) von Finanzanlagen	-	-
Geldfluss aus Anlagentätigkeit ins Finanzvermögen	-	-
Geldfluss aus Investitions- und Anlagentätigkeit	-	-

Abnahme (-) / Zunahme (+) von Kontokorrenten (passive) mit Dritten	-	-
Rückzahlung (-) / Aufnahme (+) von Finanzverbindlichkeiten	-	-
Abnahme (-) / Zunahme (+) von Verbindlichkeiten gegenüber Fonds im Fremdkapital	-	-
Geldfluss aus Finanzierungstätigkeit	-	-

Total Geldfluss	89'281.85	157'307.83
------------------------	------------------	-------------------

Bestand Flüssige Mittel und Kontokorrent EWG 01.01.	205'524.41	48'216.58
Bestand Flüssige Mittel und Kontokorrent EWG 31.12.	294'806.26	205'524.41

Eigenkapitalnachweis 2015

	Eigenkapital (Total) 29	Bilanzüberschuss 299	Neubewertungs- reserve FV 296	Aufwertungs- reserve VV 295	Fonds 291	Verpfl./Vorschüsse gegenüber SF 290
Bestand per 01.01.2015	204'420.11	244'420.11	-	-40'000.00	-	-
Einlagen in SF EK 3510	-	-	-	-	-	-
Entnahmen aus SF EK 4510	-	-	-	-	-	-
Einlagen in Fonds EK 3511	-	-	-	-	-	-
Verzinsung Fonds EK 3409	-	-	-	-	-	-
Direktverbuchung Fonds EK	-	-40'000.00	-	40'000.00	-	-
Entnahmen aus Fonds EK	-	-	-	-	-	-
Entnahmen aus Aufwertungsreserve 4895	-	-	-	-	-	-
Jahresergebnis 90	53'032.85	53'032.85	-	-	-	-
Bestand per 31.12.2015	257'452.96	257'452.96	-	-	-	-

Gemeindeverband Kreisschule Unteres Fricktal

	Kurzfr. Rückstellungen Mehrfleistungen Personal (1) 2050	Kurzfr. Rückstellungen übrige betriebl. Tätigkeit (2) 2055	Kurzfr. Rückstellungen Investitionsrechnung (3) 2058	Langfr. Rückstellungen Investitionsrechnung (4) 2088	Total
Bestand per 01.01.2015	-	-	-	-	-
Neubildung, Erhöhung					-
Verwendung, Auflösung					-
Bestand per 31.12.2015	-	-	-	-	-

Kommentare:

Beim Gemeindeverband Kreisschule Unteres Fricktal bestehen keine Rückstellungen.

BETEILIGUNGS- UND GEWÄHRLEISTUNGSSPIEGEL 2015 GEMEINDEVERBAND KREISSCHULE UNTERES FRICKTAL

BETEILIGUNGEN (FINANZANLAGEN)

Keine Beteiligungen

EVENTUALVERPFLICHTUNGEN

Keine Eventualverpflichtungen

GEMEINDEVERTRÄGE

Keine Gemeindeverträge

LEASINGVERBINDLICHKEITEN

Keine Leasingverbindlichkeiten

SOLIDARSCHULDNERSCHAFT

Keine Solidarschuldnerschaften

Kreisschule Unteres Fricktal (KUF), Zusätzliche Angaben 2015

Kreditkontrolle

Keine laufenden Kredite der Investitionsrechnung

Anlagespiegel

Keine Anlagen vorhanden

Berufsbildungszentrum Fricktal

Jahresrechnung 2015

Berufsbildungszentrum Fricktal

ZUSAMMENZUG ERFOLGSRECHNUNG

Stadt Rheinfelden

1.2015 bis 12.2015

FUNKTIONALE GLIEDERUNG		RECHNUNG 2015		BUDGET 2015		RECHNUNG 2014	
KONTO	BEZEICHNUNG	AUFWAND	ERTRAG	AUFWAND	ERTRAG	AUFWAND	ERTRAG
FUNKTIONALE GLIEDERUNG		7'825'193.49	7'825'193.49	6'459'500.00	6'459'500.00	7'817'967.48	7'817'967.48
2	BILDUNG	7'825'193.49	7'825'193.49	6'459'500.00	6'459'500.00	7'817'967.48	7'817'967.48
2350	BZF Berufsschule allgemein	1'373'928.94	1'373'928.94	1'570'200.00	263'400.00	1'477'566.27	1'477'566.27
2351	BZF Kaufmännische Berufe	2'110'297.01	2'110'297.01	1'751'700.00	2'151'800.00	2'247'956.02	2'247'956.02
2352	BZF Gewerblich-Industrielle Berufe	3'820'217.19	3'820'217.19	2'701'300.00	3'608'000.00	3'599'212.22	3'599'212.22
2353	BZF Lehratelier	276'149.70	276'149.70	258'000.00	258'000.00	270'822.45	270'822.45
2354	BZF Erwachsenenbildung	99'885.05	99'885.05	124'000.00	124'000.00	105'882.45	105'882.45
2355	BZF Solarteuer	144'715.60	144'715.60	54'300.00	54'300.00	116'528.07	116'528.07

Berufsbildungszentrum Fricktal

ERFOLGSRECHNUNG

Stadt Rheinfelden

1.2015 bis 12.2015

FUNKTIONALE GLIEDERUNG		RECHNUNG 2015		BUDGET 2015		RECHNUNG 2014	
KONTO	BEZEICHNUNG	AUFWAND	ERTRAG	AUFWAND	ERTRAG	AUFWAND	ERTRAG
FUNKTIONALE GLIEDERUNG		7'825'193.49	7'825'193.49	6'459'500.00	6'459'500.00	7'817'967.48	7'817'967.48
2	BILDUNG	7'825'193.49	7'825'193.49	6'459'500.00	6'459'500.00	7'817'967.48	7'817'967.48
2350	BZF Berufsschule allgemein	1'373'928.94	1'373'928.94	1'570'200.00	263'400.00	1'477'566.27	1'477'566.27
3000.03	Tag- & Sitzungsgelder Schulbehörden	9'776.45		4'000.00		17'134.95	
3010.00	Löhne Verwaltungs- & Betriebspersonal	162'812.00		182'600.00		154'212.90	
3010.02	Löhne Aushilfen, Lernende, Praktikanten			12'000.00		9'393.55	
3020.03	Löhne Informatik Schulbereich	44'580.55		56'900.00		37'803.35	
3050.00	AG-Beiträge AHV, IV, EO, ALV	12'115.05		16'000.00		11'736.15	
3052.00	AG-Beiträge Pensionskasse	13'609.85		19'000.00		12'629.20	
3053.00	AG-Beiträge Unfallversicherung	1'484.20		2'200.00		1'714.20	
3054.00	AG-Beiträge Familienausgleichskasse	2'597.00		3'200.00		2'705.30	
3055.00	AG-Beiträge Krankentaggeldversicherung	1'154.00		1'500.00		1'121.40	
3090.00	Aus- & Weiterbildung Personal	4'029.40		2'000.00		8'822.00	
3091.00	Personalwerbung			3'000.00		25'920.00	
3099.00	Übriger Personalaufwand	4'747.65		9'000.00		9'368.50	
3100.00	Büromaterial	24'079.20		16'000.00		33'400.05	
3100.01	Fotokopierkosten	28'925.25		22'000.00		29'398.05	
3101.00	Betriebs-, Verbrauchsmaterial	243.55				102.40	
3102.00	Drucksachen, Publikationen	2'689.60		8'000.00		9'033.75	
3103.00	Fachliteratur, Zeitschriften	402.50		1'500.00		450.50	
3103.50	Fachliteratur, Zeitschriften Biblio- /Mediathek			6'400.00			
3104.00	Lehrmittel					93.90	
3110.00	Büromöbel & -geräte	2'138.40		3'000.00			
3111.00	Apparate, Geräte, Maschinen					288.50	
3113.00	Hardware	20'109.65		6'000.00		11'569.90	
3118.00	Immaterielle Anlagen (Software)	5'438.00		15'000.00		14'088.15	
3130.00	Dienstleistungen Dritter	1'168.75		2'000.00		1'427.35	
3130.01	Telefon & Kommunikation	3'338.70		3'500.00		2'921.00	
3130.03	Frankaturen & Versandkosten	5'815.75		8'000.00		5'829.40	
3130.05	Mitglieder- & Verbandsbeiträge	2'275.00		500.00		1'495.00	
3130.06	Absenzenmanagement (SIZ)	3'228.00		1'600.00		3'228.15	
3130.08	Entsorgungskosten	320.75					
3132.00	Honorare externe Berater, Gutachter, Experten	7'020.00		8'100.00		14'374.35	
3134.00	Sachversicherungsprämien	482.80		600.00		536.40	

FUNKTIONALE GLIEDERUNG		RECHNUNG 2015		BUDGET 2015		RECHNUNG 2014	
KONTO	BEZEICHNUNG	AUFWAND	ERTRAG	AUFWAND	ERTRAG	AUFWAND	ERTRAG
2350	BZF Berufsschule allgemein (2. Teil)						
3137.00	Steuern & Abgaben	1'462.15		1'500.00		2'025.75	
3150.00	Unterhalt Büromöbel & -geräte	93.95		500.00		128.30	
3153.00	Unterhalt Informatik (Hardware)	11'159.75		8'000.00		9'977.60	
3158.00	Unterhalt immaterielle Anlagen (Software)	71'451.35		70'000.00		90'148.60	
3161.00	Mieten, Benützungskosten Sachanlagen	260'715.00		273'000.00		266'175.00	
3170.00	Reisekosten & Spesen	5'103.00		14'000.00		7'597.25	
3171.00	Exkursionen, Schulreisen & Lager	18'026.30		20'000.00		22'012.64	
3171.01	Schulveranstaltungen	10'318.30		5'000.00		8'902.45	
3300.40	Abschreibungen Hochbauten allg. Haushalt	72'500.00		75'000.00		74'900.00	
3300.60	Abschreibungen Mobilien allg. Haushalt	41'038.00		58'000.00		65'030.00	
3501.00	Einlagen in Fonds des FK	10'294.70		14'000.00		8'482.36	
3612.00	Entschädigungen an Gemeinden	40'000.00		50'000.00		40'000.00	
3612.50	Betriebskostenanteil Engerfeld	411'070.09		460'000.00		405'487.97	
3634.00	Beiträge an öffentliche Unternehmungen	214.30					
3660.20	Abschreib. Investitionsbeiträge allg. Haushalt	55'900.00		38'500.00		55'900.00	
4210.00	Gebühren für Amtshandlungen		3'805.00				
4250.51	Verkäufe Material (MWST-pflichtig)		72.00				
4260.00	Rückerstattungen & Kostenbeteiligungen Dritter		56'326.60		36'500.00		17'067.06
4270.00	Bussen		28'321.00		39'000.00		30'495.00
4401.00	Zinsen Forderungen & Kontokorrente		2'768.60		3'000.00		2'609.20
4470.50	Mietzins Schulpavillon Engerfeld		183'891.45		184'900.00		184'815.30
4631.00	Beiträge vom Kanton						45'629.75
4660.20	Auflösung passivierte Investitionbeiträge allg. HH		32'136.00				45'955.00
4910.50	Interne Verrechnung Schulverwaltung		18'200.00				17'700.00
4910.51	Interne Verrechnung Schulinfrastruktur		12'080.00				11'640.00
9000.00	Ertragsüberschuss Erfolgsrechnung			69'100.00			
9001.00	Aufwandüberschuss Erfolgsrechnung		1'036'328.29				1'121'654.96
2351	BZF Kaufmännische Berufe	2'110'297.01	2'110'297.01	1'751'700.00	2'151'800.00	2'247'956.02	2'247'956.02
3010.00	Löhne Verwaltungs- & Betriebspersonal	78'367.50		80'000.00		77'115.45	
3010.09	EO- & Versicherungstaggeldleistungen	-603.30					
3020.00	Löhne Lehrpersonen	1'302'333.90		1'310'000.00		1'335'566.80	
3020.09	EO- & Versicherungstaggeldleistungen Lehrpersonen	-5'261.70				-2'067.05	
3050.00	AG-Beiträge AHV, IV, EO, ALV	84'626.55		86'600.00		88'145.60	
3052.00	AG-Beiträge Pensionskasse	171'490.75		160'000.00		169'151.00	
3053.00	AG-Beiträge Unfallversicherung	9'480.90		12'400.00		11'320.70	
3054.00	AG-Beiträge Familienausgleichskasse	18'329.00		18'800.00		20'617.10	
3055.00	AG-Beiträge Krankentaggeldversicherung	8'036.90		8'400.00		8'145.55	
3090.00	Aus- & Weiterbildung Personal	1'205.20		1'000.00		250.00	
3099.00	Übriger Personalaufwand			1'000.00		3'355.25	
3103.00	Fachliteratur, Zeitschriften	139.20		500.00		253.20	
3104.00	Lehrmittel	10'932.70		45'000.00		19'089.30	
3118.00	Immaterielle Anlagen (Software)	400.00				400.00	
3130.00	Dienstleistungen Dritter	33'595.55		21'000.00		33'981.35	
3130.05	Mitglieder- & Verbandsbeiträge	670.00		1'000.00		1'150.00	
3153.00	Unterhalt Informatik (Hardware)			1'000.00		568.00	
3170.00	Reisekosten & Spesen	2'171.20				541.40	
3634.00	Beiträge an öffentliche Unternehmungen	9'715.00		5'000.00		10'251.60	
4210.00	Gebühren für Amtshandlungen		60.00				
4250.50	Verkäufe (MWST-pflichtig)		5'673.44		8'000.00		17'366.99
4250.51	Verkäufe Material (MWST-pflichtig)		27'203.07		25'000.00		28'984.38
4260.00	Rückerstattungen & Kostenbeteiligungen Dritter		42'774.50		55'800.00		44'208.65
4612.00	Entschädigungen von Gemeinden		539'381.00		493'000.00		573'902.00
4631.00	Beiträge vom Kanton		1'495'205.00		1'570'000.00		1'583'494.00
9000.00	Ertragsüberschuss Erfolgsrechnung	384'667.66				470'120.77	

FUNKTIONALE GLIEDERUNG KONTO BEZEICHNUNG	RECHNUNG 2015		BUDGET 2015		RECHNUNG 2014	
	AUFWAND	ERTRAG	AUFWAND	ERTRAG	AUFWAND	ERTRAG
2355 BZF Solarteure (2. Teil)						
3612.50 Betriebskostenanteil Engerfeld	8'226.00					
3910.50 Interne Verrechnung Schulverwaltung	4'800.00				4'800.00	
3910.51 Interne Verrechnung Schulinfrastruktur	2'560.00					
4260.00 Rückerstattungen & Kostenbeteiligungen Dritter		51'903.43		24'000.00		1'547.95
4630.00 Beiträge vom Bund		24'000.00				68'656.00
9001.00 Aufwandüberschuss Erfolgsrechnung		68'812.17		30'300.00		46'324.12

ARTENGLIEDERUNG KONTO BEZEICHNUNG	RECHNUNG 2015		BUDGET 2015		RECHNUNG 2014	
	AUFWAND	ERTRAG	AUFWAND	ERTRAG	AUFWAND	ERTRAG
ERFOLGSRECHNUNG	7'825'193.49	7'825'193.49	6'459'500.00	6'459'500.00	7'817'967.48	7'817'967.48
3 AUFWAND	6'401'760.19		6'371'900.00		6'607'745.35	
30 Personalaufwand	4'812'547.50		4'699'800.00		4'932'291.45	
31 Sach- & übriger Betriebsaufwand	712'072.60		764'000.00		775'068.37	
33 Abschreibungen Verwaltungsvermögen	148'113.00		167'600.00		174'494.00	
35 Einlagen Fonds & Spezialfinanzierungen	10'294.70		14'000.00		8'482.36	
36 Transferaufwand	688'452.39		726'500.00		688'069.17	
39 Interne Verrechnungen	30'280.00				29'340.00	
4 ERTRAG		6'675'629.65		6'429'200.00		6'628'020.43
42 Entgelte		406'200.60		441'300.00		354'388.18
44 Finanzertrag		186'660.05		187'900.00		187'424.50
46 Transferertrag		6'052'489.00		5'800'000.00		6'056'867.75
49 Interne Verrechnungen		30'280.00				29'340.00
9 ABSCHLUSS	1'423'433.30	1'149'563.84	87'600.00	30'300.00	1'210'222.13	1'189'947.05
90 Abschlusskonten	1'423'433.30	1'149'563.84	87'600.00	30'300.00	1'210'222.13	1'189'947.05

ARTENGLIEDERUNG KONTO BEZEICHNUNG	RECHNUNG 2015		BUDGET 2015		RECHNUNG 2014	
	AUFWAND	ERTRAG	AUFWAND	ERTRAG	AUFWAND	ERTRAG
ERFOLGSRECHNUNG	7'825'193.49	7'825'193.49	6'459'500.00	6'459'500.00	7'817'967.48	7'817'967.48
3 AUFWAND	6'401'760.19		6'371'900.00		6'607'745.35	
30 Personalaufwand	4'812'547.50		4'699'800.00		4'932'291.45	
300 Behörden & Kommissionen	9'776.45		4'000.00		17'134.95	
3000 Tag- & Sitzungsgelder	9'776.45		4'000.00		17'134.95	
3001 Löhne Verwaltungs- & Betriebspersonals	357'639.05		393'700.00		357'648.75	
3010 Löhne Verwaltungs- & Betriebspersonals	357'639.05		393'700.00		357'648.75	
302 Löhne Lehrpersonen	3'604'342.25		3'482'900.00		3'661'753.85	
3020 Löhne Lehrpersonen	3'604'342.25		3'482'900.00		3'661'753.85	
305 Arbeitgeberbeiträge	799'223.35		781'100.00		821'139.75	
3050 AG-Beiträge AHV, IV, EO, ALV, VK	243'654.00		246'200.00		250'797.25	
3052 AG-Beiträge Pensionskassen	452'672.10		424'800.00		456'092.10	
3053 AG-Beiträge Unfallversicherung	27'918.15		34'900.00		33'595.90	
3054 AG-Beiträge Familienausgleichskasse	52'603.75		52'200.00		57'934.15	
3055 AG-Beiträge Krankentaggeldversicherung	22'375.35		23'000.00		22'720.35	
306 Arbeitgeberleistungen	11'692.80		14'000.00		11'280.60	
3062 Teuerungszulagen auf Renten & -anteilen	11'692.80		14'000.00		11'280.60	
309 Übriger Personalaufwand	29'873.60		24'100.00		63'333.55	
3090 Aus- & Weiterbildung des Personals	22'299.70		10'600.00		24'689.80	
3091 Personalwerbung	2'140.95		3'000.00		25'920.00	
3099 Übriger Personalaufwand	5'432.95		10'500.00		12'723.75	
31 Sach- & übriger Betriebsaufwand	712'072.60		764'000.00		775'068.37	
310 Material- & Warenaufwand	168'150.90		264'800.00		200'899.62	
3100 Büromaterial	56'768.90		42'000.00		66'501.45	
3101 Betriebs-, Verbrauchsmaterial	33'781.80		28'000.00		16'694.15	
3102 Drucksachen, Publikationen	20'931.10		21'000.00		33'521.60	
3103 Fachliteratur, Zeitschriften	3'401.25		11'500.00		4'660.12	
3104 Lehrmittel	53'267.85		162'300.00		79'522.30	
311 Nicht aktivierbare Anlagen	41'913.95		34'700.00		37'772.55	
3110 Büromöbel & -geräte, Schulmobiliar	3'299.15		5'000.00		2'744.25	
3111 Apparate, Geräte, Maschinen & Fahrzeuge	12'667.15		8'200.00		3'188.50	
3113 Hardware	20'109.65		6'000.00		11'569.90	
3118 Immaterielle Anlagen	5'838.00		15'500.00		20'269.90	
313 Dienstleistungen & Honorare	87'906.60		57'000.00		89'174.31	
3130 Dienstleistungen Dritter	78'701.65		46'800.00		72'237.81	
3132 Honorare externe Berater, Gutachter, Experten	7'260.00		8'100.00		14'374.35	
3134 Sachversicherungsprämien	482.80		600.00		536.40	
3137 Steuern & Abgaben	1'462.15		1'500.00		2'025.75	
315 Unterhalt Mobilien & immat. Anlagen	91'764.80		87'500.00		107'743.65	
3150 Unterhalt Büromobiliar & -geräte	93.95		1'500.00		633.40	
3151 Unterhalt Apparate, Maschinen, Geräte & Fahrzeuge	2'185.75					
3153 Unterhalt Informatik	11'403.80		10'000.00		10'914.65	
3158 Unterhalt immaterielle Anlagen	78'081.30		76'000.00		96'195.60	
316 Mieten, Pachten, Leasing, Benützungsaebühren	273'000.00		273'000.00		273'000.00	
3161 Mieten, Benützungskosten Anlagen	273'000.00		273'000.00		273'000.00	
317 Spesenentschädigungen	49'336.35		47'000.00		66'478.24	
3170 Reisekosten & Spesen	19'696.15		20'500.00		34'793.40	
3171 Anlässe, Exkursionen, Schulreisen & Lager	29'640.20		26'500.00		31'684.84	
33 Abschreibungen Verwaltungsvermögen	148'113.00		167'600.00		174'494.00	
330 Abschreibungen Sachanlagen VV	148'113.00		167'600.00		174'494.00	
3300 Abschreibungen Sachanlagen	148'113.00		167'600.00		174'494.00	

ARTENGLIEDERUNG		RECHNUNG 2015		BUDGET 2015		RECHNUNG 2014	
KONTO	BEZEICHNUNG	AUFWAND	ERTRAG	AUFWAND	ERTRAG	AUFWAND	ERTRAG
35	Einlagen Fonds & Spezialfinanzierungen	10'294.70		14'000.00		8'482.36	
350	Einlagen in Fonds & Spezialfinanz. im FK	10'294.70		14'000.00		8'482.36	
3501	Einlagen in Fonds des FK	10'294.70		14'000.00		8'482.36	
36	Transferaufwand	688'452.39		726'500.00		688'069.17	
361	Entschädigungen an Gemeinwesen	469'578.09		510'000.00		455'477.97	
3612	Entschädigungen an Gemeinden & Gemeindeverbände	469'578.09		510'000.00		455'477.97	
363	Beiträge an Gemeinwesen und Dritte	162'974.30		178'000.00		176'691.20	
3634	Beiträge an öffentliche Unternehmungen	162'974.30		178'000.00		176'691.20	
366	Abschreibungen Investitionsbeiträge	55'900.00		38'500.00		55'900.00	
3660	Abschreibungen Investitionsbeiträge	55'900.00		38'500.00		55'900.00	
39	Interne Verrechnungen	30'280.00				29'340.00	
391	Int. Verrechnung Dienstleistungen & Personalkosten	30'280.00				29'340.00	
3910	Int. Verrechnung Dienstleistungen & Personalkosten	30'280.00				29'340.00	
4	ERTRAG		6'675'629.65		6'429'200.00		6'628'020.43
42	Entgelte		406'200.60		441'300.00		354'388.18
421	Gebühren für Amtshandlungen		4'765.00				
4210	Gebühren für Amtshandlungen		4'765.00				
423	Schul- & Kursgelder		65'522.15		123'000.00		93'059.20
4231	Kursgelder		65'522.15		123'000.00		93'059.20
425	Erlös aus Verkäufen		154'600.77		162'000.00		167'055.97
4250	Verkäufe		154'600.77		162'000.00		167'055.97
426	Rückerstattungen		152'991.68		117'300.00		63'778.01
4260	Rückerstattungen & Kostenbeteiligungen Dritter		152'991.68		117'300.00		63'778.01
427	Bussen		28'321.00		39'000.00		30'495.00
4270	Bussen		28'321.00		39'000.00		30'495.00
44	Finanzertrag		186'660.05		187'900.00		187'424.50
440	Zinsertrag		2'768.60		3'000.00		2'609.20
4401	Zinsen Forderungen & Kontokorrente		2'768.60		3'000.00		2'609.20
447	Liegenschaftenertrag VV		183'891.45		184'900.00		184'815.30
4470	Pacht- & Mietzinsen Liegenschaften VV		183'891.45		184'900.00		184'815.30
46	Transferertrag		6'052'489.00		5'800'000.00		6'056'867.75
461	Entschädigungen von Gemeinwesen		1'797'938.00		1'652'000.00		1'651'333.00
4612	Entschädigungen von Gemeinden & Gemeindeverbände		1'797'938.00		1'652'000.00		1'651'333.00
463	Beiträge von Gemeinwesen und Dritten		4'222'415.00		4'148'000.00		4'359'579.75
4630	Beiträge vom Bund		24'000.00				68'656.00
4631	Beiträge vom Kanton		4'198'415.00		4'148'000.00		4'290'923.75
466	Auflösung passivierte Investitionsbeiträge		32'136.00				45'955.00
4660	Auflösung passivierte Investitionsbeiträge		32'136.00				45'955.00
49	Interne Verrechnungen		30'280.00				29'340.00
491	Int. Verrechnung Dienstleistungen & Personalkosten		30'280.00				29'340.00
4910	Int. Verrechnung Dienstleistungen & Personalkosten		30'280.00				29'340.00
9	ABSCHLUSS	1'423'433.30	1'149'563.84	87'600.00	30'300.00	1'210'222.13	1'189'947.05
90	Abschlusskonten	1'423'433.30	1'149'563.84	87'600.00	30'300.00	1'210'222.13	1'189'947.05
900	Abschluss allgemeiner Haushalt	1'423'433.30	1'149'563.84	87'600.00	30'300.00	1'210'222.13	1'189'947.05
9000	Ertragsüberschuss Erfolgsrechnung	1'423'433.30		87'600.00		1'210'222.13	
9001	Aufwandüberschuss Erfolgsrechnung		1'149'563.84		30'300.00		1'189'947.05

BILANZ		BESTAND			BESTAND
KONTO	BEZEICHNUNG	01.01.2015	ZUWACHS	ABGANG	31.12.2015
1	AKTIVEN	4'723'616.46	13'768'698.10	13'481'977.92	5'010'336.64
10	Finanzvermögen	2'735'486.46	13'706'176.90	13'277'964.92	3'163'698.44
100	Flüssige Mittel & kurzfrist. Geldanlagen	1'044.00	98'651.60	96'367.90	3'327.70
1000	Kasse	1'044.00	22'079.80	19'796.10	3'327.70
10000	Hauptkasse	1'044.00	22'079.80	19'796.10	3'327.70
10000.51	Kasse Sekretariat BZF	1'044.00	22'079.80	19'796.10	3'327.70
1001	Post		4'552.90	4'552.90	
10010	Postkonten		4'552.90	4'552.90	
10010.05	Postkonto 40-12706-4 Berufsbildungszentrum Fricktal		4'552.90	4'552.90	
1002	Bank		72'018.90	72'018.90	
10020	Bankkontokorrente		72'018.90	72'018.90	
10020.10	KK Aarg. Kantonalbank, Rheinfelden (BZF) IBAN CH53 0076 1020 0975 7254 9		72'018.90	72'018.90	
101	Forderungen	2'556'027.46	13'468'516.30	13'003'182.02	3'021'361.74
1010	Forderungen aus Lieferung gegenüber Dritten	57'478.20	315'094.25	241'205.65	131'366.80
10100	Forderungen aus Lieferung & Leistung	57'478.20	315'094.25	241'205.65	131'366.80
10100.04	Forderungen Finanzverwaltung		183'727.45	183'727.45	
10100.51	Forderungen Grundbildung	57'478.20	124'756.80	57'478.20	124'756.80
10100.52	Forderungen Weiterbildung		6'610.00		6'610.00
1011	Kontokorrente mit Dritten	2'498'549.26	9'142'289.35	8'750'843.67	2'889'994.94
10110	Kontokorrente mit Dritten	2'498'549.26	9'142'289.35	8'750'843.67	2'889'994.94
10110.51	KK Einwohnergemeinde	2'498'549.26	2'133'654.82	1'742'209.14	2'889'994.94
10110.61	KK Allgemein GB 1 (EWG)		2'307.45	2'307.45	
10110.62	KK MWST GB 1 (EWG)		742'499.85	742'499.85	
10110.63	KK Geldkonto GB 1 (EWG)		6'316'150.23	6'316'150.23	
10110.64	KK Debi/Kredi GB 1 (EWG)		-52'323.00	-52'323.00	
1015	Interne Kontokorrente		4'011'132.70	4'011'132.70	
10153	Abrechnungskonten Löhne		4'011'132.70	4'011'132.70	
10153.01	Abrechnungskonto Lohnverarbeitung		3'982'851.10	3'982'851.10	
10153.02	Abrechnungskonto Löhne Hilfskonto		18'285.00	18'285.00	
10153.51	Abrechnungskonto Lohn BVG		9'996.60	9'996.60	
104	Aktive Rechnungsabgrenzungen	178'415.00	139'009.00	178'415.00	139'009.00
1041	Sach- & übriger Betriebsaufwand	178'415.00	139'009.00	178'415.00	139'009.00
10410	RA Sach- & übriger Betriebsaufwand	178'415.00	139'009.00	178'415.00	139'009.00
10410.51	Rechnungsabgrenzung Sach- & übr. Betriebsaufwand	178'415.00	139'009.00	178'415.00	139'009.00

BILANZ		BESTAND		BESTAND	
KONTO	BEZEICHNUNG	01.01.2015	ZUWACHS	ABGANG	31.12.2015
14	Verwaltungsvermögen	1'988'130.00	62'521.20	204'013.00	1'846'638.20
140	Sachanlagen VV	1'542'930.00	62'521.20	148'113.00	1'457'338.20
1404	Hochbauten	1'336'400.00		83'600.00	1'252'800.00
14040	Hochbauten allg. Haushalt	1'336'400.00		83'600.00	1'252'800.00
14040.51	Hochbauten allg. Haushalt BZF	1'336'400.00		83'600.00	1'252'800.00
1406	Mobilien	206'530.00	62'521.20	64'513.00	204'538.20
14060	Mobilien allg. Haushalt	206'530.00	62'521.20	64'513.00	204'538.20
14060.51	Mobilien allg. Haushalt BZF	206'530.00	62'521.20	64'513.00	204'538.20
146	Investitionsbeiträge	445'200.00		55'900.00	389'300.00
1462	Investitionsbeiträge an Gemeinden & Gemeindeverbände	445'200.00		55'900.00	389'300.00
14620	Investitionsbeiträge an Gemeinden & Gemeindeverbände allg. Haushalt	445'200.00		55'900.00	389'300.00
14620.51	Investitionsbeiträge BZF 2004	109'700.00		13'800.00	95'900.00
14620.52	Investitionsbeiträge BZF 2005	335'500.00		42'100.00	293'400.00
2	PASSIVEN	4'723'616.46	3'449'851.16	3'163'130.98	5'010'336.64
20	Fremdkapital	1'112'086.19	1'828'511.67	1'783'524.95	1'157'072.91
200	Laufende Verbindlichkeiten	1'525.48	795'201.12	774'602.80	22'123.80
2000	Laufende Verbindlichkeiten aus Lieferungen & Leistungen von Dritten	-2'441.10	757'020.45	732'455.55	22'123.80
20000	Laufende Verbindlichkeiten aus Lieferungen & Leistungen		719'355.05	697'077.30	22'277.75
20000.01	Kreditoren Sammelkonto ABACUS		719'355.05	697'077.30	22'277.75
20001	Kreditoren Sozial- & Personalversicherungen	-2'441.10	37'665.40	35'378.25	-153.95
20001.51	Abrechnungskonto Lohn UVG	-2'441.10	37'665.40	35'378.25	-153.95
2001	Kontokorrente mit Dritten		37'235.39	37'235.39	
20010	Kontokorrente mit Dritten		37'235.39	37'235.39	
20010.65	KK Allgemein GB 2 (OBG)		50.00	50.00	
20010.73	KK Allgemein GB 4 (KUF)		15'753.25	15'753.25	
20010.74	KK MWST GB 4 (KUF)		18'847.74	18'847.74	
20010.76	KK Debi/Kredi GB 4 (KUF)		2'584.40	2'584.40	
2002	Steuern	3'966.58	945.28	4'911.86	
20022	Steuerschulden MWST	3'966.58	945.28	4'911.86	
20022.51	Abrechnungskonto MWST BZF	3'966.58	945.28	4'911.86	
204	Passive Rechnungsabgrenzungen	1'008'922.15	1'023'015.85	1'008'922.15	1'023'015.85
2041	Sach- & übriger Betriebsaufwand	1'008'922.15		1'008'922.15	
20410	Rechnungsabgrenzung Sach- & übriger Betriebsaufwand	1'008'922.15		1'008'922.15	
20410.51	Rechnungsabgrenzung Sach- & übr. Betriebsaufwand	1'008'922.15		1'008'922.15	

BILANZ		BESTAND		BESTAND	
KONTO	BEZEICHNUNG	01.01.2015	ZUWACHS	ABGANG	31.12.2015
2045	Übriger betrieblicher Ertrag		1'023'015.85		1'023'015.85
20450	RA übriger betrieblicher Ertrag		1'023'015.85		1'023'015.85
20450.51	Rechnungsabgrenzung übr. betrieblicher Ertrag		1'023'015.85		1'023'015.85
209	Verbindlichkeiten gegenüber SF & Fonds im FK	101'638.56	10'294.70		111'933.26
2090	Verbindlichkeiten gegenüber SF im FK	101'638.56	10'294.70		111'933.26
20900	Verbindlichkeiten gegenüber SF im FK	101'638.56	10'294.70		111'933.26
20900.51	Bussenfonds (Exkursionen, Lager & Reisen)	101'638.56	10'294.70		111'933.26
29	Eigenkapital	3'611'530.27	1'621'339.49	1'379'606.03	3'853'263.73
291	Fonds	398'660.39		255'907.10	142'753.29
2910	Fonds im Eigenkapital	398'660.39		255'907.10	142'753.29
29100	Fonds im Eigenkapital	398'660.39		255'907.10	142'753.29
29100.51	Erwachsenenbildungsfonds (freier Fonds)	245'224.39		102'471.10	142'753.29
29100.52	Neubewertungsreserve BZF	153'436.00		153'436.00	
299	Bilanzüberschuss / -fehlbetrag	3'212'869.88	1'621'339.49	1'123'698.93	3'710'510.44
2990	Jahresergebnis	76'606.19	1'423'433.30	1'123'698.93	376'340.56
29900	Jahresergebnis	76'606.19	1'423'433.30	1'123'698.93	376'340.56
29900.51	Jahresergebnis Grundausbildung BZF	76'606.19	1'423'433.30	1'123'698.93	376'340.56
2999	Kumulierte Ergebnisse der Vorjahre	3'136'263.69	197'906.19		3'334'169.88
29990	Kumulierte Ergebnisse der Vorjahre	3'136'263.69	197'906.19		3'334'169.88
29990.51	Kumuliertes erarbeitetes freies Kapital Grundausbildung BZF	3'136'263.69	197'906.19		3'334'169.88

GELDFLUSSRECHNUNG

Berufsbildungszentrum Fricktal

2015 2014

Bezeichnung	CHF	CHF
Gesamtergebnis Erfolgsrechnung (+ = Ertragsüberschuss / - = Aufwandüberschuss)	284'164.16	28'757.44
Abschreibungen von Verwaltungsvermögen und Investitionsbeiträgen	204'013.00	230'394.00
Abtragung Bilanzfehlbetrag	-	-
Wertberichtigungen auf Darlehen und Beteiligungen	-	-
Auflösung passivierte Investitionsbeiträge (-)	-32'136.00	-45'955.00
Entnahme aus Aufwertungsreserve	-	-
Realisierte Kursverluste (+) und Gewinne (-) / Wertberichtigungen Anlagen FV	-	-
Aufwertung VV (-)	-	-
Abnahme (+) / Zunahme (-) von Forderungen	-73'888.60	41'462.30
Abnahme (+) / Zunahme (-) von aktiven Rechnungsabgrenzungen	39'406.00	-68'776.00
Abnahme (+) / Zunahme (-) von Vorräten	-	-
Abnahme (-) / Zunahme (+) von laufenden Verbindlichkeiten	20'598.32	-3'049.12
Abnahme (-) / Zunahme (+) von passiven Rechnungsabgrenzungen	14'093.70	48'601.15
Abnahme (-) / Zunahme (+) von kurzfristigen Rückstellungen	-	-
Abnahme (-) / Zunahme (+) von langfristigen Rückstellungen	-	-
Abnahme (-) / Zunahme (+) von Fonds im Eigenkapital	-	-
Abnahme (-) / Zunahme (+) von Legaten und Stiftungen ohne eigene Rechtspersönlichkeit im EK	-	-
Abnahme (-) / Zunahme (+) von Rücklagen Globalbudgetbereiche	-	-
Abnahme (-) / Zunahme (+) von Vorfinanzierungen	-	-
Geldfluss aus operativer Tätigkeit	456'250.58	231'434.77

Nettoinvestitionen Verwaltungsvermögen	-62'521.20	-
Vergabe bzw. Kauf (+) / Rückzahlung bzw. Verkauf (-) von Darlehen und Beteiligungen, Grundkapitalien VV	-	-
Geldfluss aus Investitionstätigkeit ins Verwaltungsvermögen	-62'521.20	-
Kauf (-) / Verkauf (+) / Investitionen (-) von Sachanlagen FV	-	-
Zunahme (-) / Abnahme (+) von Kontokorrenten (aktive) mit Dritten	-	-
Kauf (-) / Verkauf (+) von Finanzanlagen	-	-
Geldfluss aus Anlagentätigkeit ins Finanzvermögen	-	-
Geldfluss aus Investitions- und Anlagentätigkeit	-62'521.20	-

Abnahme (-) / Zunahme (+) von Kontokorrenten (passive) mit Dritten	-	-
Rückzahlung (-) / Aufnahme (+) von Finanzverbindlichkeiten	-	-
Abnahme (-) / Zunahme (+) von Verbindlichkeiten gegenüber Fonds im Fremdkapital	-	-
Geldfluss aus Finanzierungstätigkeit	-	-

Total Geldfluss	393'729.38	231'434.77
------------------------	-------------------	-------------------

Bestand Flüssige Mittel und Kontokorrent EWG 01.01.	2'499'593.26	2'268'158.49
Bestand Flüssige Mittel und Kontokorrent EWG 31.12.	2'893'322.64	2'499'593.26

Eigenkapitalnachweis 2015

Berufsbildungszentrum Fricktal

in CHF	01.01.2015	31.12.2015
Anfangsbestand	3'611'530	3'857'263
Erträge (intern) zB aus Anlagentätigkeit	0	0
Zuweisung (extern)	1'423'433	1'621'339
Interne Fondstransfers	-78'126	-78'126
Verwendung (extern)	-1'144'044	-1'297'480
Endbestand	3'555'995	3'334'170
Mittel aus Eigenfinanzierung	0	0
Einbezahletes Kapital	153'436	-153'436
Neubewertungsreserven	3'136'264	3'334'170
Kumuliertes erarbeitetes freies Kapital	245'224	167'097
Freie Fonds Erwachsenenbildung	76'606	355'995
Jahresergebnis		
Organisationsskapital	3'611'530	3'857'263
Mittel aus Fondskapital	101'639	111'933
Fonds Bussengelder		
Fondskapital mit Zweckbindung	101'639	111'933

**BETEILIGUNGS- UND GEWÄHRLEISTUNGSSPIEGEL 2015
BERUFSBILDUNGSZENTRUM FRICKTAL**
BETEILIGUNGEN (FINANZANLAGEN)

Keine Beteiligungen

EVENTUALGUTHABEN

Institution: Kanton Aargau
Guthaben: Gegenüber dem Kanton Aargau besteht ein Eventualguthaben aus ausstehendem Kantonsbeitrag betreffend Besoldungen und Lehrmittel für die Schulrechnung 2007 gemäss Berufsbildungsdekret vom 05. November 1985 und Berufsbildungsverordnung vom 23. Dezember 1985 im Betrag von CHF 740'000 (gerundeter Schätzwert) (Vorjahr CHF 740'000).

EVENTUALVERPFLICHTUNGEN

Keine Eventualverpflichtungen

GEMEINDEVERTRÄGE

Keine Gemeindeverträge

LANGFRISTIGE VERPFLICHTUNGEN

Institution: Einwohnergemeinde Rheinfelden
Verpflichtung: Mit der Einwohnergemeinde Rheinfelden besteht ein langjähriger Mietvertrag für die Benutzung von Räumlichkeiten der Schulanlage Engerfeld vom 01.01.2010 bis 31.12.2022.

LEASINGVERBINDLICHKEITEN

Keine Leasingverbindlichkeiten

SOLIDARSCHULDNERSCHAFT

Keine Solidarschuldnerschaften

Berufsbildungszentrum Fricktal, Anlagespiegel 2015

Sachanlagen	Mobilien, Maschinen, Geräte	EDV-Anlagen	Gebäude, Installationen	Total
	CHF	CHF	CHF	CHF
Nettobuchwert am 01.01.2014	285'743	9'281	1'422'400	1'717'424
Anschaffungswerte				
Bestand am 01.01.2014	1'704'314	437'028	1'719'889	3'861'231
Zugänge	0	0	0	0
Abgänge	0	0	0	0
Korrektur	-197'182	-55'279		
Bestand am 31.12.2014	1'507'132	381'749	1'719'889	3'861'231
Kumulierte Abschreibungen				
Bestand am 01.01.2014	1'418'572	427'746	297'489	2'143'807
Auflösung Abschreibungen Abgänge	0	0	0	0
Abschreibungen	79'212	9'282	86'000	174'494
Korrektur	-197'182	-55'279	0	
Bestand am 31.12.2014	1'300'602	381'749	383'489	2'318'301
Nettobuchwert am 31.12.2014	206'530	0	1'336'400	1'542'930
Sachanlagen	Mobilien, Maschinen, Geräte	EDV-Anlagen	Gebäude, Installationen	Total
	CHF	CHF	CHF	CHF
Nettobuchwert am 01.01.2015	206'530	0	1'336'400	1'717'424
Anschaffungswerte				
Bestand am 01.01.2015	1'507'132	381'749	1'719'889	3'608'770
Zugänge	62'521	0	0	62'521
Abgänge	0	0	0	0
Korrektur	0	0	0	
Bestand am 31.12.2015	1'569'653	381'749	1'719'889	3'671'291
Kumulierte Abschreibungen				
Bestand am 01.01.2015	1'300'602	381'749	383'489	2'065'840
Auflösung Abschreibungen Abgänge	0	0	0	0
Abschreibungen	64'513	0	83'600	148'113
Korrektur	0	0	0	
Bestand am 31.12.2015	1'365'115	381'749	467'089	2'213'953
Nettobuchwert am 31.12.2015	204'538	0	1'252'800	1'457'338

Antrag des Gemeinderates

Die Originalrechnungen mit den Belegen und der Bericht der Geschäftsprüfungs- und Finanzkommission liegen auf der Finanzverwaltung zur Einsichtnahme auf.

Die Jahresrechnung der Einwohnergemeinde Rheinfelden pro 2015 sei zu genehmigen.

Stadt Rheinfelden
Gemeinderat
Franco Mazzi, Stadtammann
Roger Erdin, Stadtschreiber

Rheinfelden, Mai 2016



Rheinfelden

Lebenswert. Liebenswert.

Stadt Rheinfelden, Stadtkanzlei
Rathaus Marktgasse 16, CH-4310 Rheinfelden
Tel. +41 (0)61 835 52 31, Fax +41 (0)61 835 52 66
www.rheinfelden.ch